

## Beilage zur Jahresstatistik Milchmarkt 2004

### Mehrjahresvergleich ab 2000

Bern, 16. Februar 2005

#### 1 - Milchproduktion / Milchverwertung

- a) Milchverwertung nach Milchäquivalent
- b) Produzierte Milch nach Herkunft

#### 2 - Hergestellte Milchprodukte

- a) Käseproduktion
- b) Konsummilchproduktion
- c) Butterproduktion und -verkäufe
- d) Milchspezialitäten

#### 3 - Export Käse

- a) Käseexport nach Produkten/Gruppen

#### 4 - Import Käse

- a) Käseimport nach Produkten/Gruppen

#### 5 - Anhang (diverse Grafikauswertungen)

- a) Käseproduktion total 2003 / Exportanteil / Inlandkonsum je Käsekatgorie
- b) Käseexport 1981 - 2003, Gesamtübersicht
- c) Käseimport 1981- 2003, Gesamtübersicht

Reproduktion mit Quellenangabe gestattet!

### Milchverwertung nach Milchäquivalent

| Milchverwertung zu:                            | 2000             | 2001             | 2002             | 2003             | 2004             | 2005          | 2006          | 2007          | 2008          | 2009          | 2010          | Index 2004 |
|--|------------------|------------------|------------------|------------------|------------------|---------------|---------------|---------------|---------------|---------------|---------------|------------|
|  |                  |                  |                  |                  |                  |               |               |               |               |               |               | 2002 = 100 |
|  | <b>Tonnen</b>    | <b>Tonnen</b>    | <b>Tonnen</b>    | <b>Tonnen</b>    | <b>Tonnen</b>    | <b>Tonnen</b> | <b>Tonnen</b> | <b>Tonnen</b> | <b>Tonnen</b> | <b>Tonnen</b> | <b>Tonnen</b> |            |
| Käse   | 1'409'958        | 1'419'460        | 1'297'855        | 1'295'166        | 1'323'285        |               |               |               |               |               |               | 102        |
| Quark *  | 17'403           | 20'789           | 19'906           | 19'878           | 18'672           |               |               |               |               |               |               | 94         |
| Konsummilch                                    | 462'410          | 460'522          | 455'880          | 453'706          | 455'701          |               |               |               |               |               |               | 100        |
| Konsumrahm                                     | 252'166          | 259'329          | 263'096          | 247'178          | 246'764          |               |               |               |               |               |               | 94         |
| Jogurt *                                       | 32'731           | 76'269           | 101'010          | 111'641          | 109'985          |               |               |               |               |               |               | 109        |
| übrige Frischmilchprodukte (inkl. Speiseeis) * | 148'842          | 87'758           | 66'379           | 74'226           | 81'363           |               |               |               |               |               |               | 123        |
| Dauermilchwaren                                | 327'713          | 316'662          | 350'362          | 333'965          | 319'528          |               |               |               |               |               |               | 91         |
| Butter   | 458'599          | 465'147          | 506'466          | 495'510          | 494'016          |               |               |               |               |               |               | 98         |
| Andere Verwertung                              | 87'234           | 128'126          | 152'218          | 143'250          | 162'673          |               |               |               |               |               |               | 107        |
| <b>Total Milchverwertung</b>                   | <b>3'197'056</b> | <b>3'234'062</b> | <b>3'213'172</b> | <b>3'174'520</b> | <b>3'211'987</b> |               |               |               |               |               |               | 100        |

\* Im Jahr 2000 sind Quark und Jogurt teilweise bei den übrigen Frischmilchprodukten enthalten.

Ein Milchäquivalent entspricht den Inhaltsstoffen von Eiweiss und Fett eines Kilogramms Milch (Anteil Eiweiss = 0.45 Äquivalent und Anteil Fett = 0.55 Äquivalent)

Beispiele: 1 kg Vollmilch Past/UHT = 0.45 Eiweiss + 0.55 Fett = 1.00 Milchäquivalent  
 1 kg Magermilch Past/UHT = 0.45 Eiweiss + 0.05 Fett = 0.50 Milchäquivalent  
 1 kg Vollrahm Past/UHT = 0.30 Eiweiss + 4.80 Fett = 5.10 Milchäquivalent

**Produzierte Milch nach Herkunft**

|                                | 1997             | 1998             | 1999             | 2000             | 2001             | 2002             | 2003             | 2004             |
|--------------------------------|------------------|------------------|------------------|------------------|------------------|------------------|------------------|------------------|
| <b>Herkunft</b>                | <b>Tonnen</b>    | <b>Tonnen</b>    | <b>Tonnen</b>    | <b>Tonnen</b>    | <b>Tonnen</b>    | <b>Tonnen</b>    | <b>Tonnen</b>    | <b>Tonnen</b>    |
| Milch CH                       | 3'042'936        | 3'068'015        | 3'049'302        | 3'176'499        | 3'209'306        | 3'190'650        | 3'152'210        | 3'187'403        |
| Milch nicht- CH*               | 22'617           | 22'657           | 22'502           | 20'557           | 24'756           | 22'522           | 22'310           | 24'584           |
| <b>Total produzierte Milch</b> | <b>3'065'553</b> | <b>3'090'672</b> | <b>3'071'804</b> | <b>3'197'056</b> | <b>3'234'062</b> | <b>3'213'172</b> | <b>3'174'520</b> | <b>3'211'987</b> |

\* Zonenmilch Genf

## Käseproduktion

|  | 2000           | 2001           | 2002           | 2003           | 2004           | 2005   | 2006   | 2007   | 2008   | 2009   | 2010   | Index 2004<br>2000 = 100 |
|--|----------------|----------------|----------------|----------------|----------------|--------|--------|--------|--------|--------|--------|--------------------------|
|  | Tonnen         | Tonnen         | Tonnen         | Tonnen         | Tonnen         | Tonnen | Tonnen | Tonnen | Tonnen | Tonnen | Tonnen |                          |
| Quark                                    | 10'295         | 10'197         | 10'080         | 9'781          | 9'136          |        |        |        |        |        |        | 89                       |
| Mozzarella                               | 11'581         | 12'135         | 12'907         | 13'322         | 13'336         |        |        |        |        |        |        | 115                      |
| Mascarpone                               | 464            | 546            | 563            | 603            | 631            |        |        |        |        |        |        | 136                      |
| Übrige Frischkäse *                      | 12'760         | 13'031         | 12'937         | 13'394         | 13'717         |        |        |        |        |        |        | 108                      |
| <b>Frischkäse total</b>                  | <b>35'102</b>  | <b>35'909</b>  | <b>36'486</b>  | <b>37'101</b>  | <b>36'820</b>  |        |        |        |        |        |        | 105                      |
| Weisschimmelkäse, mager bis              |                |                |                |                |                |        |        |        |        |        |        |                          |
| Weisschimmelkäse, halb- bis vollfett     | 2'141          | 2'378          | 1'950          | 1'641          | 1'398          |        |        |        |        |        |        | 65                       |
| Weisschimmelkäse, überfett               | 1'515          | 1'424          | 1'063          | 1'100          | 974            |        |        |        |        |        |        | 64                       |
| Blau-, Grünschimmelkäse                  | 9              |                |                |                | 19             |        |        |        |        |        |        | 211                      |
| Tomme                                    | 736            | 1'038          | 1'913          | 1'891          | 2'181          |        |        |        |        |        |        | 296                      |
| Vacherin Mont d'Or                       | 560            | 515            | 534            | 574            | 582            |        |        |        |        |        |        | 104                      |
| Anderer Weichkäse mager, viertelfett     | 30             | 32             | 29             | 61             | 91             |        |        |        |        |        |        | 303                      |
| Anderer Weichkäse, halb- bis vollfett    | 781            | 815            | 821            | 749            | 821            |        |        |        |        |        |        | 105                      |
| Anderer Weichkäse, überfett              | 849            | 780            | 738            | 761            | 662            |        |        |        |        |        |        | 78                       |
| <b>Weichkäse total</b>                   | <b>6'619</b>   | <b>6'980</b>   | <b>6'950</b>   | <b>6'777</b>   | <b>6'727</b>   |        |        |        |        |        |        | 102                      |
| Appenzeller Käse                         | 8'813          | 8'791          | 7'912          | 8'060          | 8'299          |        |        |        |        |        |        | 94                       |
| Tilsiter                                 | 6'261          | 6'168          | 5'977          | 5'200          | 4'453          |        |        |        |        |        |        | 71                       |
| Walliser Käse (Walliser Raclettekäse)    | 1'722          | 2'048          | 2'013          | 2'014          | 2'176          |        |        |        |        |        |        | 126                      |
| Schweizer Raclettekäse                   | 11'271         | 12'216         | 12'125         | 11'241         | 10'942         |        |        |        |        |        |        | 97                       |
| Vacherin Fribourgeois                    | 2'067          | 2'071          | 2'106          | 2'025          | 2'059          |        |        |        |        |        |        | 100                      |
| Tête de Moine                            | 1'567          | 1'644          | 1'461          | 1'538          | 1'669          |        |        |        |        |        |        | 107                      |
| Jurakäse                                 | 310            | 326            | 307            | 349            | 301            |        |        |        |        |        |        | 97                       |
| Winzerkäse                               | 372            | 433            | 460            | 458            | 438            |        |        |        |        |        |        | 118                      |
| Mutschli                                 | 365            | 345            | 363            | 421            | 430            |        |        |        |        |        |        | 118                      |
| Alpkäse halbhart                         | 1'226          | 1'453          | 1'513          | 1'475          | 1'673          |        |        |        |        |        |        | 136                      |
| Bündner Bergkäse                         | 687            | 817            | 833            | 786            | 816            |        |        |        |        |        |        | 119                      |
| Berg- und Schnittkäse halbhart           | 1'086          | 1'078          | 1'128          | 1'197          | 1'429          |        |        |        |        |        |        | 132                      |
| St. Paulin Suisse                        | 1'173          | 1'153          | 1'150          | 1'107          | 1'089          |        |        |        |        |        |        | 93                       |
| Schweizer Edamer                         | 1'015          | 990            | 914            | 828            | 779            |        |        |        |        |        |        | 77                       |
| Kaltgereifte Käse                        | 69             | 66             | 56             | 25             | 26             |        |        |        |        |        |        | 38                       |
| Halbhartkäse mit Schimmelbildung         | 62             | 82             | 71             | 76             | 115            |        |        |        |        |        |        | 185                      |
| Conveniencekäse                          | 1'137          | 1'177          | 1'364          | 1'120          | 1'215          |        |        |        |        |        |        | 107                      |
| Schmelzrohware auf Bestellung            | 157            | 113            | 246            | 607            | 689            |        |        |        |        |        |        | 439                      |
| Feta aus Kuhmilch *                      | 328            | 393            | 449            | 460            | 126            |        |        |        |        |        |        | 38                       |
| Anderer Halbhartkäse, mager bis          | 843            | 903            | 783            | 630            | 583            |        |        |        |        |        |        | 69                       |
| Anderer Halbhartkäse, halb- bis vollfett | 5'244          | 5'783          | 5'989          | 6'460          | 7'335          |        |        |        |        |        |        | 140                      |
| Anderer Halbhartkäse, überfett           | 158            | 106            | 208            | 575            | 1'241          |        |        |        |        |        |        | 785                      |
| <b>Halbhartkäse total</b>                | <b>45'929</b>  | <b>48'165</b>  | <b>47'435</b>  | <b>46'652</b>  | <b>47'877</b>  |        |        |        |        |        |        | 104                      |
| Emmentaler                               | 45'323         | 45'659         | 35'533         | 34'634         | 33'503         |        |        |        |        |        |        | 74                       |
| Switzerland Swiss                        | 1'269          | 1'173          | 1'410          | 1'711          | 2'033          |        |        |        |        |        |        | 160                      |
| Gruyère                                  | 26'207         | 27'040         | 24'965         | 25'709         | 26'719         |        |        |        |        |        |        | 102                      |
| Alpkäse hart                             | 1'910          | 1'871          | 1'819          | 1'793          | 1'892          |        |        |        |        |        |        | 99                       |
| Anderer Hartkäse, mager bis viertelfett  | 9              | 17             | 70             | 43             | 108            |        |        |        |        |        |        | 1'200                    |
| Anderer Hartkäse, halb- bis vollfett     | 1'171          | 1'678          | 2'583          | 2'855          | 4'151          |        |        |        |        |        |        | 354                      |
| Anderer Hartkäse, überfett               | 44             | 45             | 27             | 36             | 39             |        |        |        |        |        |        | 89                       |
| <b>Hartkäse total</b>                    | <b>75'935</b>  | <b>77'483</b>  | <b>66'407</b>  | <b>66'781</b>  | <b>68'445</b>  |        |        |        |        |        |        | 90                       |
| Sbrinz                                   | 3'304          | 3'041          | 2'475          | 2'147          | 1'716          |        |        |        |        |        |        | 52                       |
| <b>Extra Hartkäse total</b>              | <b>3'304</b>   | <b>3'041</b>   | <b>2'475</b>   | <b>2'147</b>   | <b>1'716</b>   |        |        |        |        |        |        | 52                       |
| Reiner Ziegenkäse                        | 403            | 526            | 534            | 578            | 658            |        |        |        |        |        |        | 163                      |
| Reiner Schafkäse                         | 82             | 117            | 120            | 130            | 153            |        |        |        |        |        |        | 187                      |
| <b>Spezialprodukte total</b>             | <b>486</b>     | <b>644</b>     | <b>653</b>     | <b>710</b>     | <b>812</b>     |        |        |        |        |        |        | 167                      |
| <b>Total alle Käsesorten</b>             | <b>167'381</b> | <b>172'217</b> | <b>160'403</b> | <b>160'165</b> | <b>162'397</b> |        |        |        |        |        |        | 97                       |

\* ab Mai 2004 wird Feta aus Kuhmilch in der Kategorie Frischkäse, als übrige Frischkäse aufgeführt.

### Konsummilchproduktion

|                              | 2000           | 2001           | 2002           | 2003           | 2004           | 2005          | 2006          | 2007          | 2008          | 2009          | 2010          | Index 2004 |
|------------------------------|----------------|----------------|----------------|----------------|----------------|---------------|---------------|---------------|---------------|---------------|---------------|------------|
| <b>Milchart</b>              |                |                |                |                |                |               |               |               |               |               |               | 2000 = 100 |
|                              | <b>Tonnen</b>  | <b>Tonnen</b>  | <b>Tonnen</b>  | <b>Tonnen</b>  | <b>Tonnen</b>  | <b>Tonnen</b> | <b>Tonnen</b> | <b>Tonnen</b> | <b>Tonnen</b> | <b>Tonnen</b> | <b>Tonnen</b> |            |
| Rohmilch                     | 27'189         | 24'491         | 22'214         | 18'523         | 16'643         |               |               |               |               |               |               | 61         |
| Fettangereicherte Milch past | 147            | 40             | 39             | 44             | 8              |               |               |               |               |               |               | 5          |
| Fettangereicherte Milch UHT  | 325            | 857            | 889            | 1'036          | 1'152          |               |               |               |               |               |               | 354        |
| Vollmilch past.              | 121'072        | 116'280        | 109'984        | 102'592        | 98'543         |               |               |               |               |               |               | 81         |
| Vollmilch UHT                | 152'499        | 153'152        | 158'221        | 162'251        | 165'936        |               |               |               |               |               |               | 109        |
| teiltrahmte Milch past.      | 85'169         | 88'932         | 85'441         | 81'584         | 79'431         |               |               |               |               |               |               | 93         |
| teiltrahmte Milch UHT        | 104'566        | 104'173        | 109'464        | 111'217        | 117'879        |               |               |               |               |               |               | 113        |
| Trinkmagermilch past.        | 371            | 11             | 6              | 41             | 228            |               |               |               |               |               |               | 61         |
| Trinkmagermilch UHT          | 17'582         | 17'115         | 17'073         | 17'348         | 17'201         |               |               |               |               |               |               | 98         |
| <b>Total Konsummilch</b>     | <b>508'920</b> | <b>505'051</b> | <b>503'331</b> | <b>494'636</b> | <b>497'021</b> |               |               |               |               |               |               | <b>98</b>  |

## Butterproduktion und -verkäufe

### Butterproduktion

|  | 2000   | 2001   | 2002   | 2003   | 2004   | 2005   | 2006   | 2007   | 2008   | 2009   | 2010   | Index 2004 |
|--|--------|--------|--------|--------|--------|--------|--------|--------|--------|--------|--------|------------|
|  |        |        |        |        |        |        |        |        |        |        |        | 2000 = 100 |
|  | Tonnen | Tonnen | Tonnen | Tonnen | Tonnen | Tonnen | Tonnen | Tonnen | Tonnen | Tonnen | Tonnen |            |
|  | 36'717 | 37'788 | 41'437 | 40'178 | 40'037 |        |        |        |        |        |        | 109        |

### Butterverkäufe (inkl. Importbutter)

|                                      | 2000          | 2001          | 2002          | 2003          | 2004          | 2005   | 2006   | 2007   | 2008   | 2009   | 2010   | Index 2004 |
|--------------------------------------|---------------|---------------|---------------|---------------|---------------|--------|--------|--------|--------|--------|--------|------------|
|                                      |               |               |               |               |               |        |        |        |        |        |        | 2000 = 100 |
|                                      | Tonnen        | Tonnen        | Tonnen        | Tonnen        | Tonnen        | Tonnen | Tonnen | Tonnen | Tonnen | Tonnen | Tonnen |            |
| Vorzugsbutter                        | 7'179         | 7'584         | 7'245         | 7'834         | 6'216         |        |        |        |        |        |        | 87         |
| Die Butter, Industrie-/Gewerbebutter | 25'387        | 24'380        | 25'360        | 24'541        | 26'690        |        |        |        |        |        |        | 105        |
| Käsereibutter                        | 356           | 606           | 472           | 536           | 511           |        |        |        |        |        |        | 144        |
| übrige Butter                        | 3'579         | 3'645         | 3'263         | 3'918         | 3'452         |        |        |        |        |        |        | 96         |
| Eingesottene Butter                  | 4'457         | 3'630         | 3'820         | 4'384         | 4'474         |        |        |        |        |        |        | 100        |
| übrige entwässerte Butter            | 346           | 287           | 294           | 293           | 313           |        |        |        |        |        |        | 90         |
| <b>Total Inlandverkäufe</b>          | <b>41'304</b> | <b>40'132</b> | <b>40'454</b> | <b>41'506</b> | <b>41'656</b> |        |        |        |        |        |        | <b>101</b> |
| <b>Export</b>                        |               | 0             | 1'499         | 0             | 0             |        |        |        |        |        |        | #DIV/0!    |
| <b>Veredelungsverkehr</b>            | 971           | 2'901         | 1'900         | 673           | 339           |        |        |        |        |        |        | 35         |
| <b>Total</b>                         | <b>42'275</b> | <b>43'033</b> | <b>43'853</b> | <b>42'179</b> | <b>41'995</b> |        |        |        |        |        |        | <b>99</b>  |

## Produktion von Milchspezialitäten

### Konsumrahm

|                         | 2000          | 2001          | 2002          | 2003          | 2004          | 2005   | 2006   | 2007   | 2008   | 2009   | 2010   | Index 2004 |
|-------------------------|---------------|---------------|---------------|---------------|---------------|--------|--------|--------|--------|--------|--------|------------|
|                         |               |               |               |               |               |        |        |        |        |        |        | 2002 = 100 |
|                         | Tonnen        | Tonnen        | Tonnen        | Tonnen        | Tonnen        | Tonnen | Tonnen | Tonnen | Tonnen | Tonnen | Tonnen |            |
| Doppelrahm              | 468           | 289           | 294           | 539           | 602           |        |        |        |        |        |        | 205        |
| Vollrahm 35%            | 26'392        | 27'378        | 26'712        | 24'100        | 24'742        |        |        |        |        |        |        | 93         |
| Halbrahm                | 13'626        | 14'190        | 15'477        | 13'645        | 13'340        |        |        |        |        |        |        | 86         |
| Kaffeerahm              | 27'914        | 26'208        | 26'448        | 25'822        | 25'305        |        |        |        |        |        |        | 96         |
| <b>Total Konsumrahm</b> | <b>68'400</b> | <b>68'065</b> | <b>68'931</b> | <b>64'106</b> | <b>63'989</b> |        |        |        |        |        |        | <b>93</b>  |

### Andere Milchspezialitäten

|                 | 2000   | 2001   | 2002    | 2003    | 2004    | 2005   | 2006   | 2007   | 2008   | 2009   | 2010   | Index 2004 |
|-----------------|--------|--------|---------|---------|---------|--------|--------|--------|--------|--------|--------|------------|
|                 |        |        |         |         |         |        |        |        |        |        |        | 2002 = 100 |
|                 | Tonnen | Tonnen | Tonnen  | Tonnen  | Tonnen  | Tonnen | Tonnen | Tonnen | Tonnen | Tonnen | Tonnen |            |
| Sauermilch *    | 42'886 | 36'805 | 4'956   | 4'391   | 3'062   |        |        |        |        |        |        | 62         |
| Sauerrahm       | 49     | 540    | 453     | 434     | 1'068   |        |        |        |        |        |        | 236        |
| Dessertprodukte | 22'351 | 28'280 | 25'123  | 21'698  | 23'470  |        |        |        |        |        |        | 93         |
| Milchgetränke   | 25'659 | 25'282 | 27'332  | 34'588  | 46'222  |        |        |        |        |        |        | 169        |
| Jogurt *        | 76'418 | 88'076 | 119'810 | 131'566 | 134'307 |        |        |        |        |        |        | 112        |
| Kefir           | 60     | 56     | 89      | 82      | 87      |        |        |        |        |        |        | 98         |
| Speiseeis       | 21'438 | 24'774 | 24'402  | 25'441  | 21'665  |        |        |        |        |        |        | 89         |

\* Abgrenzungsänderung bei der Erfassung von Sauermilch und Jogurt ab 2002

## Käseexport nach Produkten/Gruppen

|                                     | 2000          | 2001          | 2002          | 2003          | 2004          | 2005   | 2006   | 2007   | 2008   | 2009   | 2010   | Index 2004 |
|-------------------------------------|---------------|---------------|---------------|---------------|---------------|--------|--------|--------|--------|--------|--------|------------|
| Käsesorte / Kategorie               | Tonnen        | Tonnen        | Tonnen        | Tonnen        | Tonnen        | Tonnen | Tonnen | Tonnen | Tonnen | Tonnen | Tonnen | 2001 = 100 |
| <b>Frischkäse inkl. Quark total</b> | 52            | 38            | 71            | 25            | 28            |        |        |        |        |        |        | 74         |
| Vacherin Mont d'Or                  |               | 32            | 37            | 64            | 59            |        |        |        |        |        |        | 183        |
| Weichkäse andere *)                 | 144           | 73            | 80            | 110           | 481           |        |        |        |        |        |        | 659        |
| <b>Weichkäse total</b>              | <b>144</b>    | <b>105</b>    | <b>116</b>    | <b>174</b>    | <b>540</b>    |        |        |        |        |        |        | 514        |
| Appenzeller Käse                    | 5'095         | 5'447         | 4'951         | 4'688         | 4'933         |        |        |        |        |        |        | 91         |
| Tilsiter                            | 410           | 372           | 452           | 452           | 395           |        |        |        |        |        |        | 106        |
| Raclette                            | 501           | 585           | 560           | 602           | 692           |        |        |        |        |        |        | 118        |
| Vacherin Fribourgeois               | 186           | 204           | 206           | 199           | 230           |        |        |        |        |        |        | 113        |
| Tête de Moine                       | 658           | 724           | 737           | 786           | 872           |        |        |        |        |        |        | 120        |
| Halbhartkäse andere                 | 328           | 361           | 345           | 335           | 549           |        |        |        |        |        |        | 152        |
| <b>Halbhartkäse total</b>           | <b>7'178</b>  | <b>7'693</b>  | <b>7'251</b>  | <b>7'061</b>  | <b>7'671</b>  |        |        |        |        |        |        | 100        |
| Emmentaler                          | 28'502        | 28'944        | 27'194        | 27'551        | 25'653        |        |        |        |        |        |        | 89         |
| Gruyère                             | 9'215         | 9'775         | 9'303         | 9'407         | 10'280        |        |        |        |        |        |        | 105        |
| Hartkäse übrige                     | 940           | 49            | 22            | 64            | 951           |        |        |        |        |        |        | 1'940      |
| <b>Hartkäse total</b>               | <b>38'657</b> | <b>38'768</b> | <b>36'519</b> | <b>37'023</b> | <b>36'883</b> |        |        |        |        |        |        | 95         |
| Sbrinz                              | 1'105         | 1'201         | 1'145         | 731           | 649           |        |        |        |        |        |        | 54         |
| <b>Extra Hartkäse total</b>         | <b>1'105</b>  | <b>1'201</b>  | <b>1'145</b>  | <b>731</b>    | <b>649</b>    |        |        |        |        |        |        | 54         |
| <b>Schmelzkäse total</b>            | <b>5'941</b>  | <b>5'149</b>  | <b>4'597</b>  | <b>4'437</b>  | <b>4'894</b>  |        |        |        |        |        |        | 95         |
| <b>Fertigfondue total</b>           | <b>4'315</b>  | <b>4'485</b>  | <b>4'902</b>  | <b>5'181</b>  | <b>4'713</b>  |        |        |        |        |        |        | 105        |
| <b>andere Käse total</b>            | <b>48</b>     | <b>161</b>    | <b>188</b>    | <b>212</b>    | <b>235</b>    |        |        |        |        |        |        | 146        |
| <b>Total</b>                        | <b>57'440</b> | <b>57'600</b> | <b>54'789</b> | <b>54'844</b> | <b>55'613</b> |        |        |        |        |        |        | 97         |

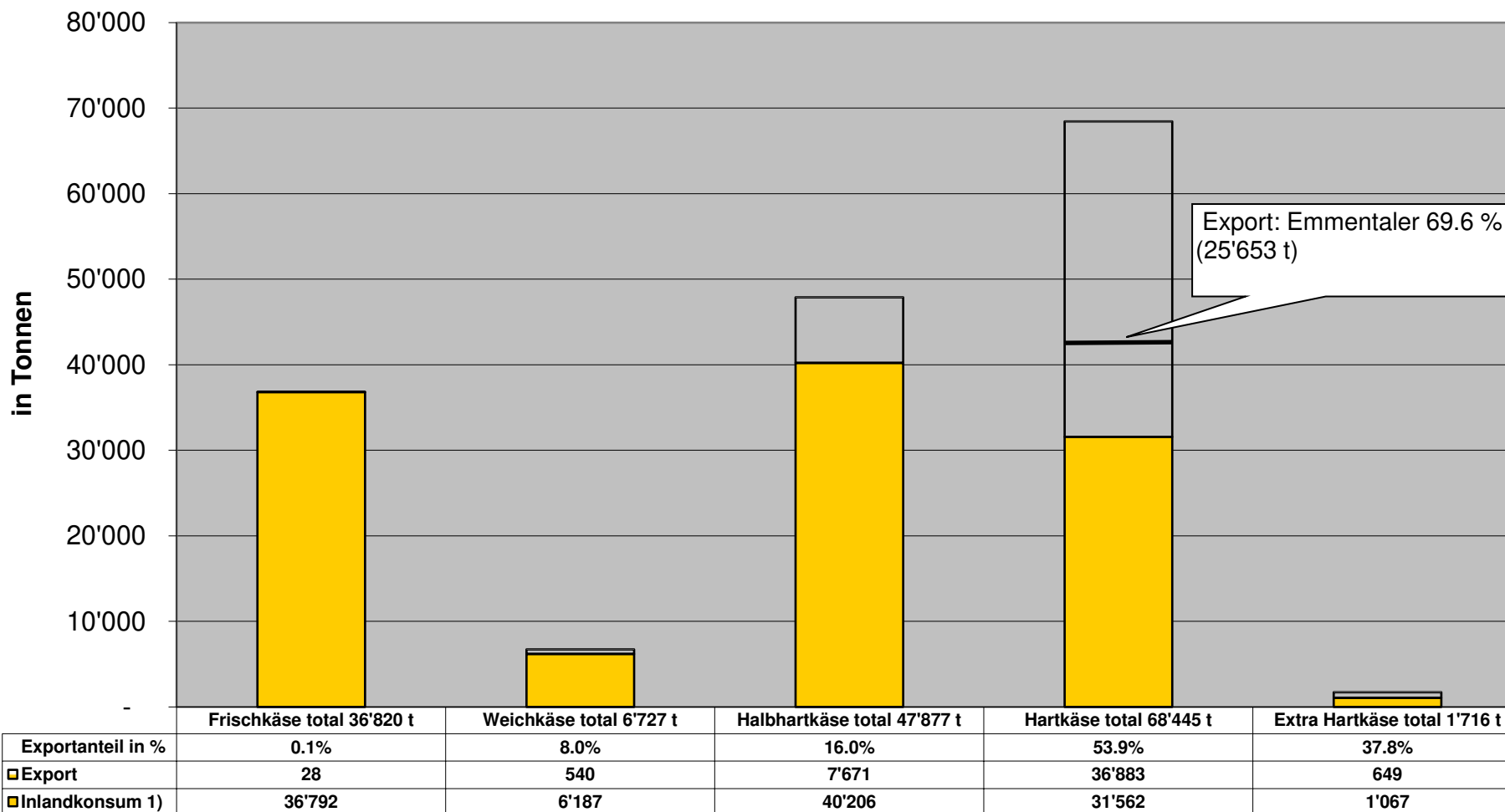
\* inkl. Vacherin Mont d'Or im Jahr 2000  
Quelle: 2000 TSM / ab 2001 OZD



## Käseimport nach Produkten/Gruppen 2000 - 2004

|  | 2000          | 2001          | 2002          | 2003          | 2004          | 2005   | 2006   | 2007   | 2008   | 2009   | 2010   | Index 2004<br>2000 = 100 |
|--|---------------|---------------|---------------|---------------|---------------|--------|--------|--------|--------|--------|--------|--------------------------|
| Käsesorte / Kategorie                    | Tonnen        | Tonnen        | Tonnen        | Tonnen        | Tonnen        | Tonnen | Tonnen | Tonnen | Tonnen | Tonnen | Tonnen |                          |
| Mascarpone, Ricotta Romana               | 839           | 904           | 875           | 792           | 951           |        |        |        |        |        |        | 113                      |
| Mozzarella                               | 3'753         | 3'762         | 3'661         | 3'215         | 3'268         |        |        |        |        |        |        | 87                       |
| Frischkäse, andere                       | 3'899         | 3'950         | 4'289         | 5'180         | 5'197         |        |        |        |        |        |        | 133                      |
| <b>Frischkäse total</b>                  | <b>8'491</b>  | <b>8'616</b>  | <b>8'825</b>  | <b>9'187</b>  | <b>9'415</b>  |        |        |        |        |        |        | 111                      |
| Danablu, Gorgonzola, Roquefort           | 761           | 610           | 587           | 534           | 496           |        |        |        |        |        |        | 65                       |
| Weissschimmelkäse                        | 1'474         | 1'716         | 1'644         | 1'622         | 1'639         |        |        |        |        |        |        | 111                      |
| Blau-, Grünschimmelkäse                  |               |               | 0             | 0             |               |        |        |        |        |        |        | #DIV/0!                  |
| Brie, Camembert, Italice                 | 1'471         | 1'531         | 1'439         | 1'377         | 1'400         |        |        |        |        |        |        | 95                       |
| Weichkäse, andere, halb- bis vollfett    | 4'193         | 4'277         | 4'282         | 4'419         | 4'253         |        |        |        |        |        |        | 101                      |
| <b>Weichkäse total</b>                   | <b>7'899</b>  | <b>8'134</b>  | <b>7'952</b>  | <b>7'953</b>  | <b>7'788</b>  |        |        |        |        |        |        | 99                       |
| Halbhartkäse mit Schimmelbildung         | 110           | 47            | 11            | 11            | 17            |        |        |        |        |        |        | 15                       |
| Caciocavallo, Fontina, Brà, u.a.         | 2'014         | 1'878         | 1'648         | 1'629         | 1'522         |        |        |        |        |        |        | 76                       |
| Tilsiter                                 | 94            | 62            | 34            | 27            | 22            |        |        |        |        |        |        | 23                       |
| Halbhartkäse, andere, halb- bis vollfett | 2'508         | 2'409         | 2'550         | 3'114         | 3'367         |        |        |        |        |        |        | 134                      |
| Halbhartkäse, gerieben, pulverisiert     | 12            | 25            | 91            | 60            | 73            |        |        |        |        |        |        | 632                      |
| <b>Halbhartkäse total</b>                | <b>4'738</b>  | <b>4'421</b>  | <b>4'334</b>  | <b>4'840</b>  | <b>5'000</b>  |        |        |        |        |        |        | 106                      |
| Kräuterkäse                              | 0             | 0             | 2             | 2             | 6             |        |        |        |        |        |        | 1'203                    |
| Hartkäse mit Schimmelbildung             | 0             | 0             | 1             | 0             | 0             |        |        |        |        |        |        | 0                        |
| Caciocavallo, Fontina, Brà, u.a.         | 644           | 542           | 496           | 432           | 415           |        |        |        |        |        |        | 65                       |
| Emmentaler                               | 56            | 47            | 34            | 165           | 40            |        |        |        |        |        |        | 72                       |
| Hartkäse, andere, halb- bis vollfett     | 502           | 555           | 693           | 869           | 865           |        |        |        |        |        |        | 172                      |
| Hartkäse, gerieben, pulverisiert         | 253           | 279           | 448           | 334           | 387           |        |        |        |        |        |        | 153                      |
| <b>Hartkäse total</b>                    | <b>1'456</b>  | <b>1'424</b>  | <b>1'674</b>  | <b>1'802</b>  | <b>1'713</b>  |        |        |        |        |        |        | 118                      |
| Grana / Parmiggiano                      | 5'717         | 6'235         | 6'105         | 5'836         | 5'353         |        |        |        |        |        |        | 94                       |
| <b>Extra Hartkäse total</b>              | <b>5'717</b>  | <b>6'235</b>  | <b>6'105</b>  | <b>5'836</b>  | <b>5'353</b>  |        |        |        |        |        |        | 94                       |
| <b>Total aller Sorten</b>                | <b>28'302</b> | <b>28'829</b> | <b>28'890</b> | <b>29'617</b> | <b>29'269</b> |        |        |        |        |        |        | 103                      |
| <b>Schmelzkäse total</b>                 | <b>2'527</b>  | <b>2'416</b>  | <b>2'297</b>  | <b>2'249</b>  | <b>2'192</b>  |        |        |        |        |        |        | 87                       |

### Käseproduktion 2004 nach Kategorien, davon Anteil Export / Inlandkonsum

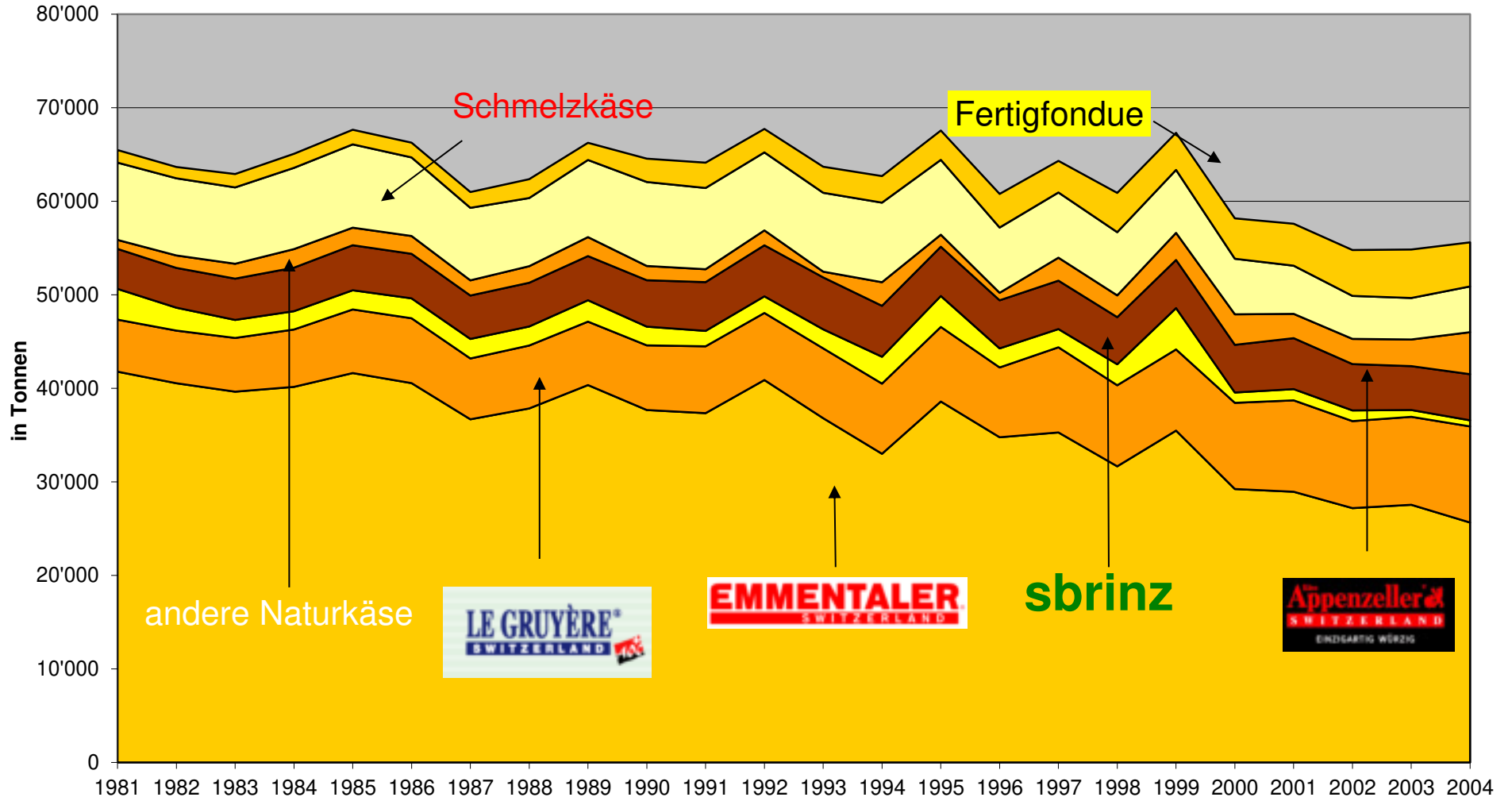


1) ohne Import

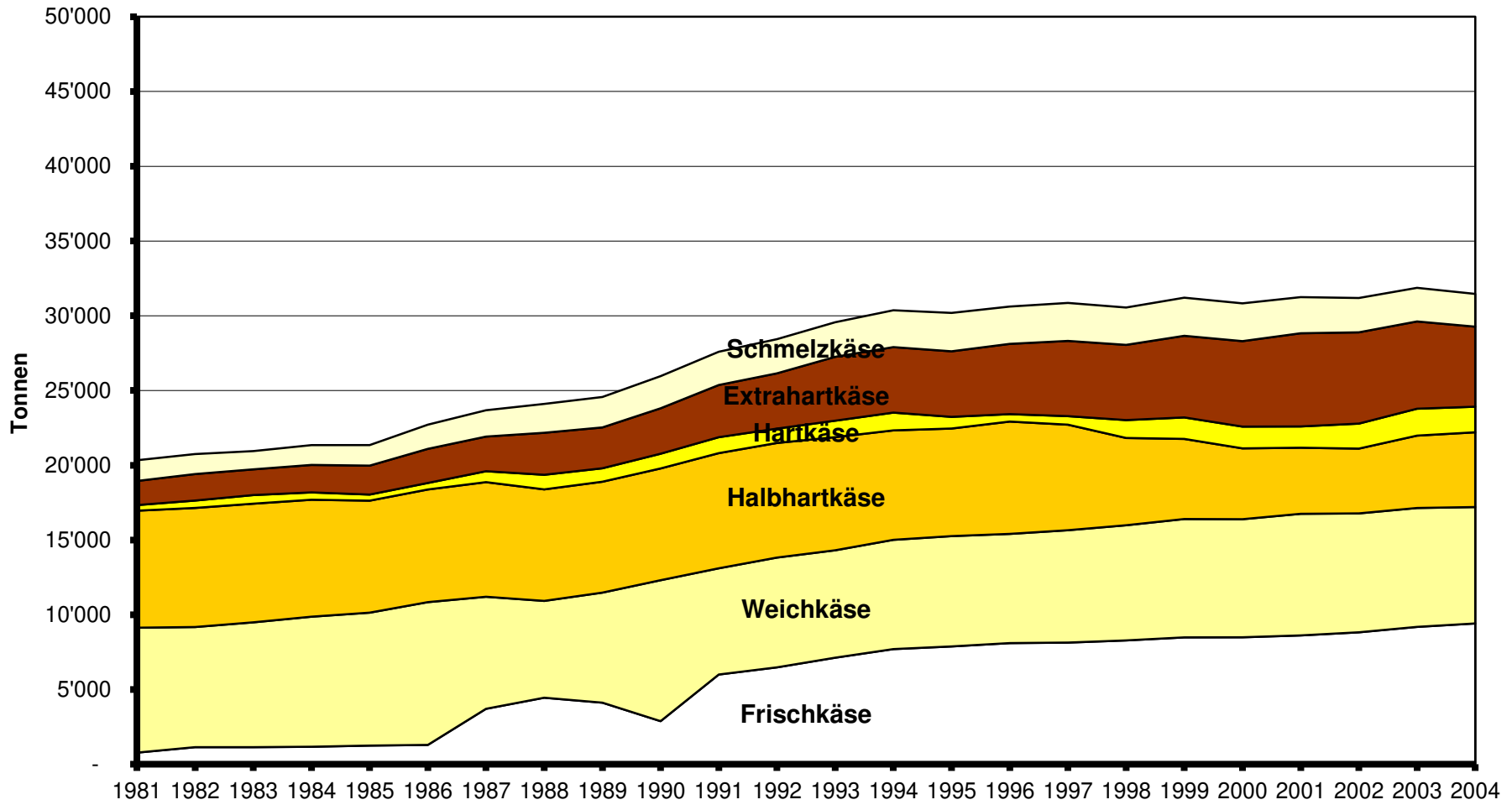
Bern, 13.09.2012 WA / PS

Quelle: TSM / OZD

## Käseexport nach Produkten / Gruppen 1981 - 2004



## Käseimporte 1981- 2004, Gesamtübersicht





TSM Fiduciaire Sàrl  
Weststrasse 10  
Case postale 1006  
3000 Berne 6  
Téléphone 031 359 59 51  
Fax 031 359 59 61  
e-mail: info@tsmfiduciaire.ch  
www.tsmfiduciaire.ch

## Annexe à la statistique annuelle du marché du lait - année 2004

Berne, le 16 février 2005

### Comparaison pluriannuelle à partir de l'année 2000

#### 1 - Production / mise en valeur du lait

- a) Mise en valeur selon équivalents-lait
- b) Production laitière selon la provenance

#### 2 - Fabrication de produits laitiers

- a) Production fromagère
- b) Production de lait de consommation
- c) Production et vente de beurre
- d) Spécialités laitières

#### 3 - Exportation de fromage

- a) Exportations de fromage par produit / groupe de produits

#### 4 - Importations de fromage

- a) Importations de fromage par produit / groupe de produits

#### 5 - Annexes (différentes évaluations sous forme de graphiques)

- a) Total de la production fromagère en 2003 / part de l'exportation / consommation indigène
- b) Exportation de fromage de 1981 à 2003, aperçu général
- c) Importations de fromage: comparaison de 1981 à 2003, aperçu général



La reproduction des données est autorisée  
sous réserve de l'indication de la source

### Mise en valeur du lait en équivalents-lait

| Mise en valeur:  | 2000             | 2001             | 2002             | 2003             | 2004             | 2005   | 2006   | 2007   | 2008   | 2009   | 2010   | Index 2004 |
|--|------------------|------------------|------------------|------------------|------------------|--------|--------|--------|--------|--------|--------|------------|
|  |                  |                  |                  |                  |                  |        |        |        |        |        |        | 2002 = 100 |
|  | tonnes           | tonnes           | tonnes           | tonnes           | tonnes           | tonnes | tonnes | tonnes | tonnes | tonnes | tonnes |            |
| Fromage  | 1'409'958        | 1'419'460        | 1'297'855        | 1'295'166        | 1'323'285        |        |        |        |        |        |        | 102        |
| Séré *   | 17'403           | 20'789           | 19'906           | 19'878           | 18'672           |        |        |        |        |        |        | 94         |
| Lait de consommation                                   | 462'410          | 460'522          | 455'880          | 453'706          | 455'701          |        |        |        |        |        |        | 100        |
| Crème de consommation                                  | 252'166          | 259'329          | 263'096          | 247'178          | 246'764          |        |        |        |        |        |        | 94         |
| Yogourt *  | 32'731           | 76'269           | 101'010          | 111'641          | 109'985          |        |        |        |        |        |        | 109        |
| Autres produits frais (y compris glaces comestibles) * | 148'842          | 87'758           | 66'379           | 74'226           | 81'363           |        |        |        |        |        |        | 123        |
| Conserves de lait                                      | 327'713          | 316'662          | 350'362          | 333'965          | 319'528          |        |        |        |        |        |        | 91         |
| Beurre   | 458'599          | 465'147          | 506'466          | 495'510          | 494'016          |        |        |        |        |        |        | 98         |
| Autres mises en valeur                                 | 87'234           | 128'126          | 152'218          | 143'250          | 162'673          |        |        |        |        |        |        | 107        |
| <b>Total</b>   | <b>3'197'056</b> | <b>3'234'062</b> | <b>3'213'172</b> | <b>3'174'520</b> | <b>3'211'987</b> |        |        |        |        |        |        | 100        |

\* en 2000, le séré et le yogourt étaient encore partiellement inclus dans les produits laitiers frais

Un équivalent-lait correspond à la teneur en protéine et en matière grasse d'un kilo de lait (fraction protéique = 0.45 EL; fraction butyrique = 0.55 EL)

Exemple 1 kg lait entier past./UHT = 0,45 protéine + 0.55 matière grasse = 1.00 équivalent-lait  
 1 kg lait écrémé past./UHT = 0.45 protéine + 0.05 matière grasse = 0.50 équivalent-lait  
 1 kg crème entière past./UHT = 0.30 protéine + 4.80 matière grasse = 5.10 équivalents-lait

## Production laitière selon la provenance

|                         | 1997             | 1998             | 1999             | 2000             | 2001             | 2002             | 2003             | 2004             |
|-------------------------|------------------|------------------|------------------|------------------|------------------|------------------|------------------|------------------|
| Provenance              | tonnes           | tonnes           | tonnes           | tonnes           | tonnes           | tonnes           | tonnes           | tonnes           |
| Lait CH                 | 3'042'936        | 3'068'015        | 3'049'302        | 3'176'499        | 3'209'306        | 3'190'650        | 3'152'210        | 3'187'403        |
| Lait hors CH*           | 22'617           | 22'657           | 22'502           | 20'557           | 24'756           | 22'522           | 22'310           | 24'584           |
| <b>Total production</b> | <b>3'065'553</b> | <b>3'090'672</b> | <b>3'071'804</b> | <b>3'197'056</b> | <b>3'234'062</b> | <b>3'213'172</b> | <b>3'174'520</b> | <b>3'211'987</b> |

\* Lait de zone franche

## Production fromagère

|   | 2000           | 2001           | 2002           | 2003           | 2004           | 2005   | 2006   | 2007   | 2008   | 2009   | 2010   | Index 2004<br>2000 = 100 |
|---|----------------|----------------|----------------|----------------|----------------|--------|--------|--------|--------|--------|--------|--------------------------|
|   | tonnes         | tonnes         | tonnes         | tonnes         | tonnes         | tonnes | tonnes | tonnes | tonnes | tonnes | tonnes |                          |
| Séré  | 10'295         | 10'197         | 10'080         | 9'781          | 9'136          |        |        |        |        |        |        | 89                       |
| Mozzarella  | 11'581         | 12'135         | 12'907         | 13'322         | 13'336         |        |        |        |        |        |        | 115                      |
| Mascarpone  | 464            | 546            | 563            | 603            | 631            |        |        |        |        |        |        | 136                      |
| Autres produits frais                             | 12'760         | 13'031         | 12'937         | 13'394         | 13'717         |        |        |        |        |        |        | 108                      |
| <b>Total fromages frais</b>                       | <b>35'102</b>  | <b>35'909</b>  | <b>36'486</b>  | <b>37'101</b>  | <b>36'820</b>  |        |        |        |        |        |        | 105                      |
| Fromage à croûte fleurie, maigre à 1/4 gras       |                |                |                |                |                |        |        |        |        |        |        |                          |
| Fromage à croûte fleurie, 1/2 gras à gras         | 2'141          | 2'378          | 1'850          | 1'641          | 1'398          |        |        |        |        |        |        | 65                       |
| Fromage à croûte fleurie, crème                   | 1'515          | 1'424          | 1'063          | 1'100          | 974            |        |        |        |        |        |        | 64                       |
| Bleu, fromage à pâte persillée                    | 9              |                |                |                | 19             |        |        |        |        |        |        | 211                      |
| Tomme   | 736            | 1'038          | 1'913          | 1'891          | 2'181          |        |        |        |        |        |        | 296                      |
| Vacherin Mont-d'Or                                | 560            | 515            | 534            | 574            | 582            |        |        |        |        |        |        | 104                      |
| gras  | 30             | 32             | 29             | 61             | 91             |        |        |        |        |        |        | 303                      |
| Autres fromages à croûte fleurie, 1/2 gras à gras | 781            | 815            | 821            | 749            | 821            |        |        |        |        |        |        | 105                      |
| Autres fromages à croûte fleurie, crème           | 849            | 780            | 738            | 761            | 662            |        |        |        |        |        |        | 78                       |
| <b>Total fromage à pâte molle</b>                 | <b>6'619</b>   | <b>6'980</b>   | <b>6'950</b>   | <b>6'777</b>   | <b>6'727</b>   |        |        |        |        |        |        | 102                      |
| Appenzeller                                       | 8'813          | 8'791          | 7'912          | 8'060          | 8'299          |        |        |        |        |        |        | 94                       |
| Tilsiter  | 6'261          | 6'168          | 5'977          | 5'200          | 4'453          |        |        |        |        |        |        | 71                       |
| Fromage du Valais (fromage à raclette du Valais)  | 1'722          | 2'048          | 2'013          | 2'014          | 2'176          |        |        |        |        |        |        | 126                      |
| Raclette Suisse                                   | 11'271         | 12'216         | 12'125         | 11'241         | 10'942         |        |        |        |        |        |        | 97                       |
| Vacherin fribourgeois                             | 2'067          | 2'071          | 2'106          | 2'025          | 2'059          |        |        |        |        |        |        | 100                      |
| Tête de Moine                                     | 1'567          | 1'644          | 1'461          | 1'538          | 1'669          |        |        |        |        |        |        | 107                      |
| Fromage du Jura                                   | 310            | 326            | 307            | 349            | 301            |        |        |        |        |        |        | 97                       |
| Winzerkäse  | 372            | 433            | 460            | 458            | 438            |        |        |        |        |        |        | 118                      |
| Mutschli  | 365            | 345            | 363            | 421            | 430            |        |        |        |        |        |        | 118                      |
| Fromage d'alpage à pâte mi-dure                   | 1'226          | 1'453          | 1'513          | 1'475          | 1'673          |        |        |        |        |        |        | 136                      |
| Fromage de montagne des Grisons                   | 687            | 817            | 833            | 786            | 816            |        |        |        |        |        |        | 119                      |
| Fromages de montagne, à la coupe                  | 1'086          | 1'078          | 1'128          | 1'197          | 1'429          |        |        |        |        |        |        | 132                      |
| St. Paulin Suisse                                 | 1'173          | 1'153          | 1'150          | 1'107          | 1'089          |        |        |        |        |        |        | 93                       |
| Edam suisse                                       | 1'015          | 990            | 914            | 828            | 779            |        |        |        |        |        |        | 77                       |
| Fromage affiné à froid                            | 69             | 66             | 56             | 25             | 26             |        |        |        |        |        |        | 38                       |
| Fromage à pâte mi-dure persillée                  | 62             | 82             | 71             | 76             | 115            |        |        |        |        |        |        | 185                      |
| Fromage semi - préparé                            | 1'137          | 1'177          | 1'364          | 1'120          | 1'215          |        |        |        |        |        |        | 107                      |
| Fromage pour la fonte, sur commande               | 157            | 113            | 246            | 607            | 689            |        |        |        |        |        |        | 439                      |
| Feta au lait de vache                             | 328            | 393            | 449            | 460            | 126            |        |        |        |        |        |        | 38                       |
| Autres fromages à pâte mi-dure, maigre à 1/4 gras | 843            | 903            | 783            | 630            | 583            |        |        |        |        |        |        | 69                       |
| Autres fromages à pâte mi-dure, 1/2 gras à gras   | 5'244          | 5'783          | 5'989          | 6'460          | 7'335          |        |        |        |        |        |        | 140                      |
| Autres fromages à pâte mi-dure, crème             | 158            | 106            | 208            | 575            | 1'241          |        |        |        |        |        |        | 785                      |
| <b>Total fromage à pâte mi-dure</b>               | <b>45'929</b>  | <b>48'165</b>  | <b>47'435</b>  | <b>46'652</b>  | <b>47'877</b>  |        |        |        |        |        |        | 104                      |
| Emmentaler  | 45'323         | 45'659         | 35'533         | 34'634         | 33'503         |        |        |        |        |        |        | 74                       |
| Switzerland Swiss                                 | 1'269          | 1'173          | 1'410          | 1'711          | 2'033          |        |        |        |        |        |        | 160                      |
| Gruyère   | 26'207         | 27'040         | 24'965         | 25'709         | 26'719         |        |        |        |        |        |        | 102                      |
| Fromage d'alpage à pâte dure                      | 1'910          | 1'871          | 1'819          | 1'793          | 1'892          |        |        |        |        |        |        | 99                       |
| Autres fromages à pâte dure, maigre à 1/4 gras    | 9              | 17             | 70             | 43             | 108            |        |        |        |        |        |        | 1'200                    |
| Autres fromages à pâte dure, 1/2 gras à gras      | 1'171          | 1'678          | 2'583          | 2'855          | 4'151          |        |        |        |        |        |        | 354                      |
| Autres fromages à pâte dure, crème                | 44             | 45             | 27             | 36             | 39             |        |        |        |        |        |        | 89                       |
| <b>Total fromage à pâte dure</b>                  | <b>75'935</b>  | <b>77'483</b>  | <b>66'407</b>  | <b>66'781</b>  | <b>68'445</b>  |        |        |        |        |        |        | 90                       |
| Sbrinz  | 3'304          | 3'041          | 2'475          | 2'147          | 1'716          |        |        |        |        |        |        | 52                       |
| <b>Total fromage à pâte extra-dure</b>            | <b>3'304</b>   | <b>3'041</b>   | <b>2'475</b>   | <b>2'147</b>   | <b>1'716</b>   |        |        |        |        |        |        | 52                       |
| Fromage pur chèvre                                | 403            | 526            | 534            | 578            | 658            |        |        |        |        |        |        | 163                      |
| Fromage pur brebis                                | 82             | 117            | 120            | 130            | 153            |        |        |        |        |        |        | 187                      |
| <b>Total produits spéciaux</b>                    | <b>486</b>     | <b>644</b>     | <b>653</b>     | <b>710</b>     | <b>812</b>     |        |        |        |        |        |        | 167                      |
| <b>Total fromage</b>                              | <b>167'381</b> | <b>172'217</b> | <b>160'403</b> | <b>160'165</b> | <b>162'397</b> |        |        |        |        |        |        | 97                       |



## Production de lait de consommation

|                                      | 2000           | 2001           | 2002           | 2003    | 2004    | 2005   | 2006   | 2007   | 2008   | 2009   | 2010   | Index 2004 |
|--------------------------------------|----------------|----------------|----------------|---------|---------|--------|--------|--------|--------|--------|--------|------------|
| Variété de lait                      |                |                |                |         |         |        |        |        |        |        |        | 2000 = 100 |
|                                      | tonnes         | tonnes         | tonnes         | tonnes  | tonnes  | tonnes | tonnes | tonnes | tonnes | tonnes | tonnes |            |
| Lait cru                             | 27'189         | 24'491         | 22'214         | 18'523  | 16'643  |        |        |        |        |        |        | 61         |
| Lait past. enrichi en matière grasse | 147            | 40             | 39             | 44      | 8       |        |        |        |        |        |        | 5          |
| Lait UHT enrichi en matière grasse   | 325            | 857            | 889            | 1'036   | 1'152   |        |        |        |        |        |        | 354        |
| Lait entier past.                    | 121'072        | 116'280        | 109'984        | 102'592 | 98'543  |        |        |        |        |        |        | 81         |
| Lait entier UHT                      | 152'499        | 153'152        | 158'221        | 162'251 | 165'936 |        |        |        |        |        |        | 109        |
| Lait partiellement écrémé past.      | 85'169         | 88'932         | 85'441         | 81'584  | 79'431  |        |        |        |        |        |        | 93         |
| Lait partiellement écrémé UHT        | 104'566        | 104'173        | 109'464        | 111'217 | 117'879 |        |        |        |        |        |        | 113        |
| Lait écrémé past.                    | 371            | 11             | 6              | 41      | 228     |        |        |        |        |        |        | 61         |
| Lait écrémé UHT                      | 17'582         | 17'115         | 17'073         | 17'348  | 17'201  |        |        |        |        |        |        | 98         |
| <b>Total lait de consommation</b>    | <b>508'920</b> | <b>505'051</b> | <b>503'331</b> | 494'636 | 497'021 |        |        |        |        |        |        | 98         |

## Production et ventes de beurre

### Production de beurre

|                                   | 2000   | 2001   | 2002   | 2003   | 2004   | 2005   | 2006   | 2007   | 2008   | 2009   | 2010   | Index 2004 |
|-----------------------------------|--------|--------|--------|--------|--------|--------|--------|--------|--------|--------|--------|------------|
|                                   |        |        |        |        |        |        |        |        |        |        |        | 2000 = 100 |
|                                   | Tonnen | Tonnen | Tonnen | Tonnen | Tonnen | Tonnen | Tonnen | Tonnen | Tonnen | Tonnen | Tonnen |            |
| <b>Total production de beurre</b> | 36'717 | 37'788 | 41'437 | 40'178 | 40'037 |        |        |        |        |        |        | 109        |

### Ventes de beurre (y compris beurre importé)

|   | 2000   | 2001   | 2002   | 2003   | 2004   | 2005   | 2006   | 2007   | 2008   | 2009   | 2010   | Index 2004 |
|---|--------|--------|--------|--------|--------|--------|--------|--------|--------|--------|--------|------------|
|   |        |        |        |        |        |        |        |        |        |        |        | 2000 = 100 |
|   | tonnes | tonnes | tonnes | tonnes | tonnes | tonnes | tonnes | tonnes | tonnes | tonnes | tonnes |            |
| Beurre de choix                           | 7'179  | 7'584  | 7'245  | 7'834  | 6'216  |        |        |        |        |        |        | 87         |
| LE BEURRE, beurre industriel ou artisanal | 25'387 | 24'380 | 25'358 | 24'541 | 26'690 |        |        |        |        |        |        | 105        |
| Beurre de fromagerie                      | 356    | 606    | 471    | 536    | 511    |        |        |        |        |        |        | 144        |
| Autres beurres                            | 3'579  | 3'645  | 3'232  | 3'918  | 3'452  |        |        |        |        |        |        | 96         |
| Beurre fondu                              | 4'457  | 3'630  | 3'820  | 4'384  | 4'474  |        |        |        |        |        |        | 100        |
| Beurre déshydraté et autres               | 346    | 287    | 294    | 293    | 313    |        |        |        |        |        |        | 90         |
| <b>Total des ventes indigènes</b>         | 41'304 | 40'132 | 40'420 | 41'506 | 41'656 |        |        |        |        |        |        | 101        |
| <b>Exportation</b>                        |        | 0      | 1'499  | 0      | 0      |        |        |        |        |        |        | #DIV/0!    |
| <b>trafic de perfectionnement</b>         | 971    | 2'901  | 1'897  | 673    | 339    |        |        |        |        |        |        | 35         |
| <b>Total des ventes</b>                   | 42'275 | 43'033 | 43'816 | 42'179 | 41'995 |        |        |        |        |        |        | 99         |

## Production de spécialités laitières

### Crème de consommation

|                                    | 2000          | 2001          | 2002          | 2003          | 2004          | 2005   | 2006   | 2007   | 2008   | 2009   | 2010   | Index 2004 |
|------------------------------------|---------------|---------------|---------------|---------------|---------------|--------|--------|--------|--------|--------|--------|------------|
|                                    |               |               |               |               |               |        |        |        |        |        |        | 2002 = 100 |
|                                    | tonnes        | tonnes        | tonnes        | tonnes        | tonnes        | tonnes | tonnes | tonnes | tonnes | tonnes | tonnes |            |
| Crème double                       | 468           | 289           | 294           | 539           | 602           |        |        |        |        |        |        | 205        |
| Crème entière 35%                  | 26'392        | 27'378        | 26'712        | 24'100        | 24'742        |        |        |        |        |        |        | 93         |
| Demi-crème                         | 13'626        | 14'190        | 15'477        | 13'645        | 13'340        |        |        |        |        |        |        | 86         |
| Crème à café                       | 27'914        | 26'208        | 26'448        | 25'822        | 25'305        |        |        |        |        |        |        | 96         |
| <b>Total crème de consommation</b> | <b>68'400</b> | <b>68'065</b> | <b>68'931</b> | <b>64'106</b> | <b>63'989</b> |        |        |        |        |        |        | 93         |

### Autres spécialités

|  | 2000   | 2001   | 2002    | 2003    | 2'004   | 2005   | 2006   | 2007   | 2008   | 2009   | 2010   | Index 2004 |
|--|--------|--------|---------|---------|---------|--------|--------|--------|--------|--------|--------|------------|
|  |        |        |         |         |         |        |        |        |        |        |        | 2002 = 100 |
|  | tonnes | tonnes | tonnes  | tonnes  | tonnes  | tonnes | tonnes | tonnes | tonnes | tonnes | tonnes |            |
| Lait acidulé *                         | 42'886 | 36'805 | 4'956   | 4'391   | 3'062   |        |        |        |        |        |        | 62         |
| Crème acidulée                         | 49     | 540    | 453     | 434     | 1'068   |        |        |        |        |        |        | 236        |
| Desserts (crèmes, flans, coupes, etc.) | 22'351 | 28'280 | 25'123  | 21'698  | 23'470  |        |        |        |        |        |        | 93         |
| Boissons lactées                       | 25'659 | 25'282 | 27'332  | 34'588  | 46'222  |        |        |        |        |        |        | 169        |
| Yogourt *                              | 76'418 | 88'076 | 119'810 | 131'566 | 134'307 |        |        |        |        |        |        | 112        |
| Kéfir                                  | 60     | 56     | 89      | 82      | 87      |        |        |        |        |        |        | 98         |
| Glaces comestibles                     | 21'438 | 24'774 | 24'402  | 25'441  | 21'665  |        |        |        |        |        |        | 89         |

\* Modification du mode de relevé (lait acidulé - yogourts) en 2002

### Exportations de fromage par produit/groupe de produit

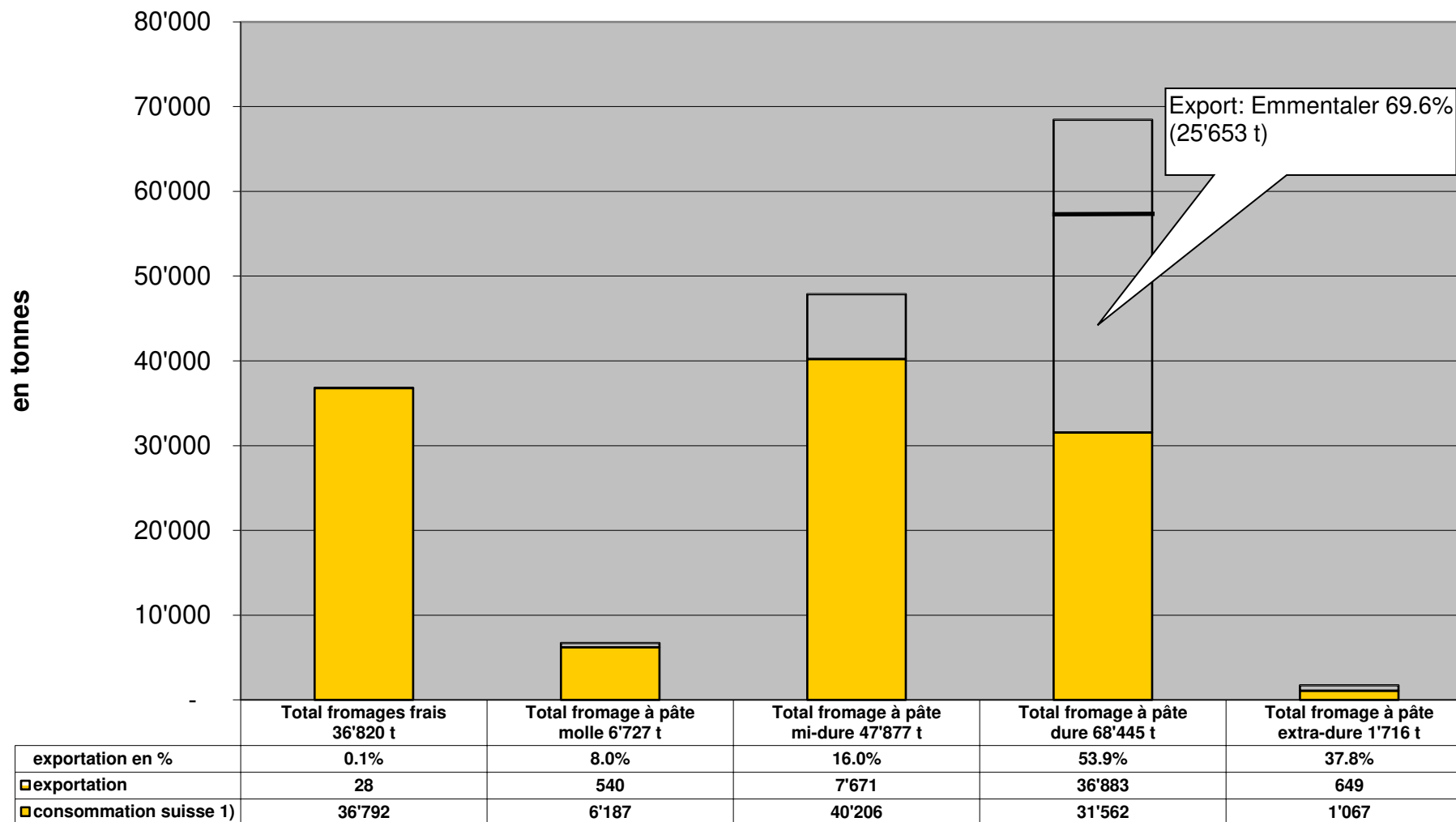
|   | 2000          | 2001          | 2002          | 2003          | 2004          | 2005   | 2006   | 2007   | 2008   | 2009   | 2010   | Index 2004<br>2001 = 100 |
|---|---------------|---------------|---------------|---------------|---------------|--------|--------|--------|--------|--------|--------|--------------------------|
| Variété / catégorie                     | Tonnen        | Tonnen        | Tonnen        | Tonnen        | Tonnen        | Tonnen | Tonnen | Tonnen | Tonnen | Tonnen | Tonnen |                          |
| <b>Total fromages frais</b>             | <b>52</b>     | <b>38</b>     | <b>71</b>     | <b>25</b>     | <b>28</b>     |        |        |        |        |        |        | <b>74</b>                |
| Vacherin Mont-d'Or                      |               | 32            | 37            | 64            | 59            |        |        |        |        |        |        | 183                      |
| Autres fromages à pâte molle*           | 144           | 73            | 80            | 110           | 481           |        |        |        |        |        |        | 659                      |
| <b>Total fromages à pâte molle</b>      | <b>144</b>    | <b>105</b>    | <b>116</b>    | <b>174</b>    | <b>540</b>    |        |        |        |        |        |        | <b>514</b>               |
| Appenzeller                             | 5'095         | 5'447         | 4'951         | 4'688         | 4'933         |        |        |        |        |        |        | 91                       |
| Tilsiter                                | 410           | 372           | 452           | 452           | 395           |        |        |        |        |        |        | 106                      |
| Raclette Suisse                         | 501           | 585           | 560           | 602           | 692           |        |        |        |        |        |        | 118                      |
| Vacherin Fribourgeois                   | 186           | 204           | 206           | 199           | 230           |        |        |        |        |        |        | 113                      |
| Tête de Moine                           | 658           | 724           | 737           | 786           | 872           |        |        |        |        |        |        | 120                      |
| Autres fromages à pâte mi-dure          | 328           | 361           | 345           | 335           | 549           |        |        |        |        |        |        | 152                      |
| <b>Total fromages à pâte mi-dure</b>    | <b>7'178</b>  | <b>7'693</b>  | <b>7'251</b>  | <b>7'061</b>  | <b>7'671</b>  |        |        |        |        |        |        | <b>100</b>               |
| Emmentaler                              | 28'502        | 28'944        | 27'194        | 27'551        | 25'653        |        |        |        |        |        |        | 89                       |
| Gruyère                                 | 9'215         | 9'775         | 9'303         | 9'407         | 10'280        |        |        |        |        |        |        | 105                      |
| Autres fromages à pâte dure             | 940           | 49            | 22            | 64            | 951           |        |        |        |        |        |        | 1'940                    |
| <b>Total fromages à pâte dure</b>       | <b>38'657</b> | <b>38'768</b> | <b>36'519</b> | <b>37'023</b> | <b>36'883</b> |        |        |        |        |        |        | <b>95</b>                |
| Sbrinz                                  | 1'105         | 1'201         | 1'145         | 731           | 649           |        |        |        |        |        |        | 54                       |
| <b>Total fromages à pâte extra-dure</b> | <b>1'105</b>  | <b>1'201</b>  | <b>1'145</b>  | <b>731</b>    | <b>649</b>    |        |        |        |        |        |        | <b>54</b>                |
| <b>Total fromage fondu</b>              | <b>5'941</b>  | <b>5'149</b>  | <b>4'597</b>  | <b>4'437</b>  | <b>4'894</b>  |        |        |        |        |        |        | <b>95</b>                |
| <b>Fondue prête à l'emploi</b>          | <b>4'315</b>  | <b>4'485</b>  | <b>4'902</b>  | <b>5'181</b>  | <b>4'713</b>  |        |        |        |        |        |        | <b>105</b>               |
| Autres fromages                         | 48            | 161           | 188           | 212           | 235           |        |        |        |        |        |        | 146                      |
| <b>Total</b>                            | <b>57'440</b> | <b>57'600</b> | <b>54'789</b> | <b>54'844</b> | <b>55'613</b> |        |        |        |        |        |        | <b>97</b>                |

\* 2000: y compris Vacherin Mont d'Or  
Source: 2000 TSM / DGD

### Importations de fromage par produit / groupe de produits

|   | 2000          | 2001          | 2002          | 2003          | 2004          | 2005   | 2006   | 2007   | 2008   | 2009   | 2010   | Index 2004        |
|---|---------------|---------------|---------------|---------------|---------------|--------|--------|--------|--------|--------|--------|-------------------|
| <b>Fromages / Catégorie</b>               |               |               |               |               |               |        |        |        |        |        |        | <b>2000 = 100</b> |
|   | tonnes        | tonnes        | tonnes        | tonnes        | tonnes        | tonnes | tonnes | tonnes | tonnes | tonnes | tonnes |                   |
| Mascarpone, Ricotta Romana                | 839           | 904           | 875           | 792           | 951           |        |        |        |        |        |        | 113               |
| Mozzarella                                | 3'753         | 3'762         | 3'661         | 3'215         | 3'268         |        |        |        |        |        |        | 87                |
| Autres fromages frais                     | 3'899         | 3'950         | 4'289         | 5'180         | 5'197         |        |        |        |        |        |        | 133               |
| <b>Total fromages frais</b>               | <b>8'491</b>  | <b>8'616</b>  | <b>8'825</b>  | <b>9'187</b>  | <b>9'415</b>  |        |        |        |        |        |        | 111               |
| Danablu, Gorgonzola, Roquefort            | 761           | 610           | 587           | 534           | 496           |        |        |        |        |        |        | 65                |
| Fromage à croûte fleurie                  | 1'474         | 1'716         | 1'644         | 1'622         | 1'639         |        |        |        |        |        |        | 111               |
| Bleu, fromage à pâte persillée            |               |               | 0             | 0             | 0             |        |        |        |        |        |        | #DIV/0!           |
| Brie, Camembert, Italic                   | 1'471         | 1'531         | 1'439         | 1'377         | 1'400         |        |        |        |        |        |        | 95                |
| Autres fromages à pâte molle, andere      | 4'193         | 4'277         | 4'282         | 4'419         | 4'253         |        |        |        |        |        |        | 101               |
| <b>Total fromages à pâte molle</b>        | <b>7'899</b>  | <b>8'134</b>  | <b>7'952</b>  | <b>7'953</b>  | <b>7'788</b>  |        |        |        |        |        |        | 99                |
| Fromage à pâte mi-dure persillée          | 110           | 47            | 11            | 11            | 17            |        |        |        |        |        |        | 15                |
| Caciocavallo, Fontina, Brà, entre autres. | 2'014         | 1'878         | 1'648         | 1'629         | 1'522         |        |        |        |        |        |        | 76                |
| Tilsiter                                  | 94            | 62            | 34            | 27            | 22            |        |        |        |        |        |        | 23                |
| Autres fromages pâte mi-dure              | 2'508         | 2'409         | 2'550         | 3'114         | 3'367         |        |        |        |        |        |        | 134               |
| Fromages à pâte mi-dure râpé, en poudre   | 12            | 25            | 91            | 60            | 73            |        |        |        |        |        |        | 632               |
| <b>Total fromages à pâte mi-dure</b>      | <b>4'738</b>  | <b>4'421</b>  | <b>4'334</b>  | <b>4'840</b>  | <b>5'000</b>  |        |        |        |        |        |        | 106               |
| Fromage aux herbes (schabziger)           | 0             | 0             | 2             | 2             | 6             |        |        |        |        |        |        | 1'203             |
| Fromage à pâte dure persillée             | 0             | 0             | 1             | 0             | 0             |        |        |        |        |        |        | 0                 |
| Caciocavallo, Fontina, Brà, entre autres  | 644           | 542           | 496           | 432           | 415           |        |        |        |        |        |        | 65                |
| Emmentaler                                | 56            | 47            | 34            | 165           | 40            |        |        |        |        |        |        | 72                |
| Autres fromages à pâte dure               | 502           | 555           | 693           | 869           | 865           |        |        |        |        |        |        | 172               |
| Fromages à pâte dure râpé, en poudre      | 253           | 279           | 448           | 334           | 387           |        |        |        |        |        |        | 153               |
| <b>Total fromages à pâte dure</b>         | <b>1'456</b>  | <b>1'424</b>  | <b>1'674</b>  | <b>1'802</b>  | <b>1'713</b>  |        |        |        |        |        |        | 118               |
| Grana/Parmigiano                          | 5'717         | 6'235         | 6'105         | 5'836         | 5'353         |        |        |        |        |        |        | 94                |
| <b>Total fromages à pâte extra-dure</b>   | <b>5'717</b>  | <b>6'235</b>  | <b>6'105</b>  | <b>5'836</b>  | <b>5'353</b>  |        |        |        |        |        |        | 94                |
| <b>Total variétés de fromages</b>         | <b>28'302</b> | <b>28'829</b> | <b>28'890</b> | <b>29'617</b> | <b>29'269</b> |        |        |        |        |        |        | 103               |
| <b>Total fromage fondu</b>                | <b>2'527</b>  | <b>2'416</b>  | <b>2'297</b>  | <b>2'249</b>  | <b>2'192</b>  |        |        |        |        |        |        | 87                |

### Total de la production fromagère en 2004, par catégorie Part de l'exportation en % / Consommation indigène

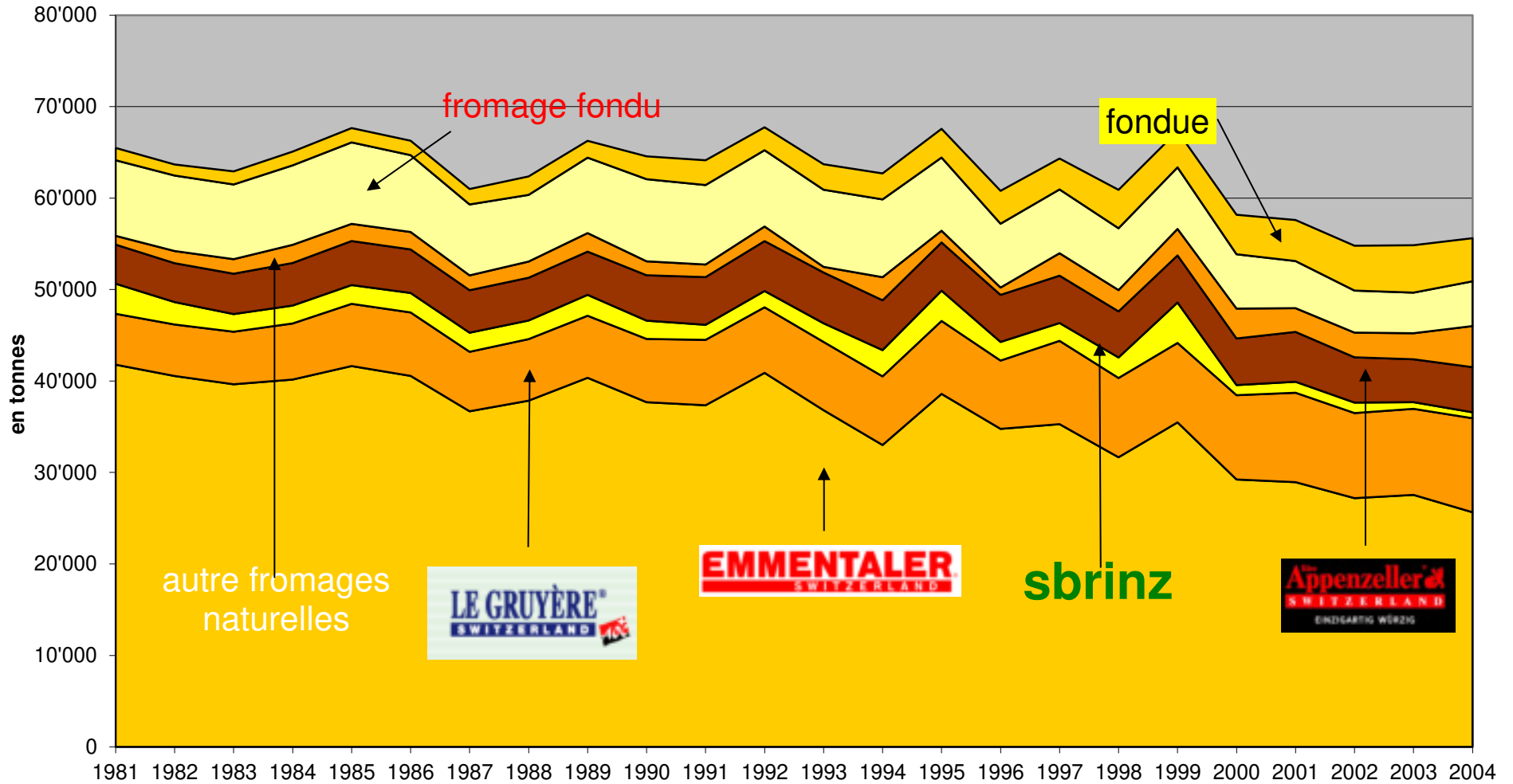


1) sans importation

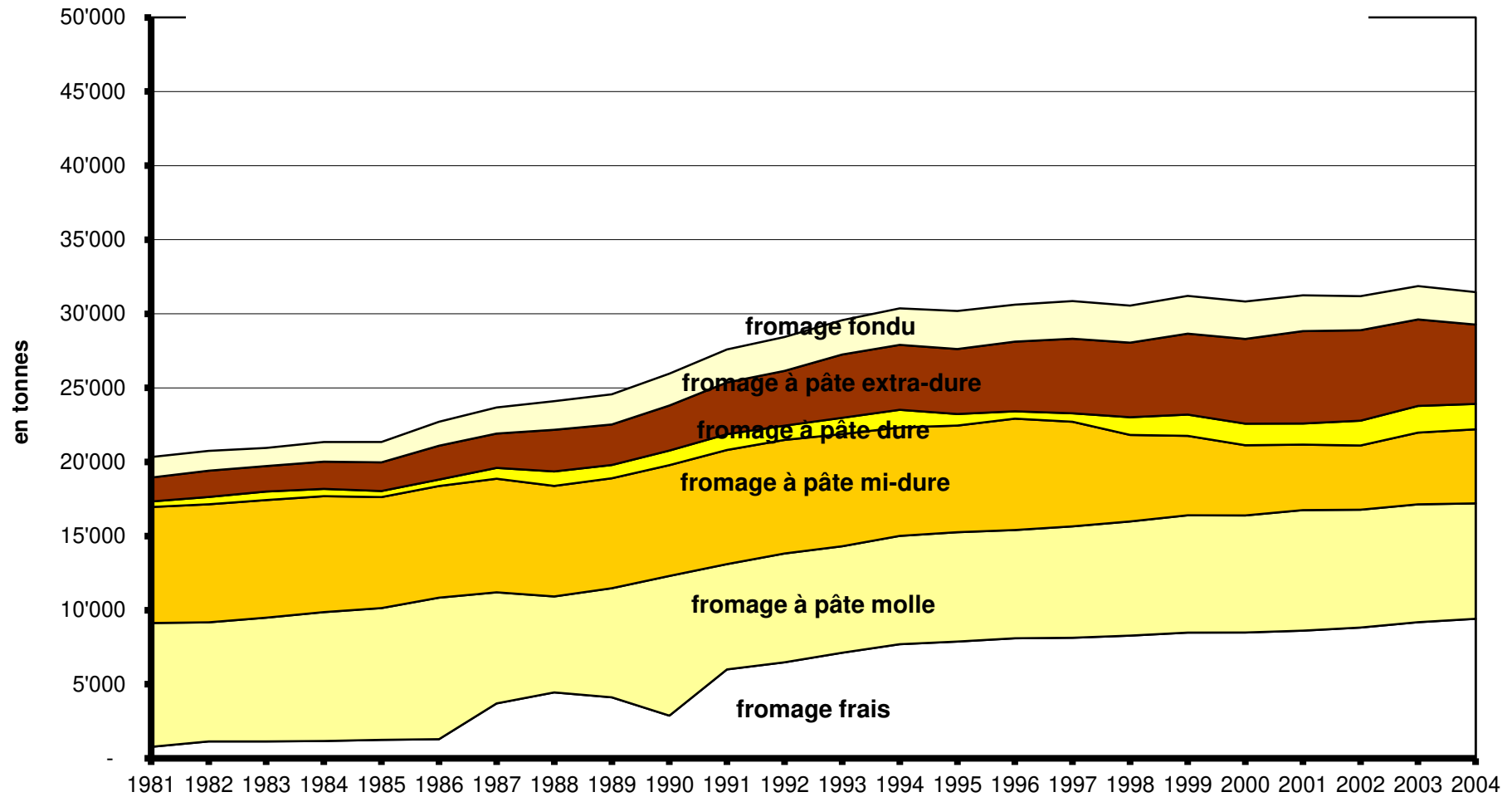
Berne, 13.09.2012 WA / PS

Source: TSM / OZD

## Exportation de fromage par produit 1981 - 2004



## Importations de fromage: comparaisons de 1981 à 2004





TSM Treuhand GmbH  
3000 Bern 6

**Käseproduktion 2004 nach Kategorien,**

**davon Anteil Export / Inlandkonsum**

|                              |   | 2000   | 2001   | 2002   | 2003   | 2004   | Inlandkonsum 1)                  | Export                | Exportanteil in %     | 2006   | 2007   | 2008   | 2009   | 2010   | Index      |
|------------------------------|---|--------|--------|--------|--------|--------|----------------------------------|-----------------------|-----------------------|--------|--------|--------|--------|--------|------------|
|                              |   | Tonnen | Tonnen | Tonnen | Tonnen | Tonnen | consommation suisse 1)<br>Tonnen | exportation<br>Tonnen | exportation en %<br>% | Tonnen | Tonnen | Tonnen | Tonnen | Tonnen | 2000 = 100 |
| Frischkäse total 36'820 t    | Total fromages frais 36'820 t           | 35'102 | 35'909 | 36'486 | 37'101 | 36'820 | 36'792                           | 28                    | 0.1%                  |        |        |        |        |        | 104        |
| Weichkäse total 6'727 t      | Total fromage à pâte molle 6'727 t      | 6'619  | 6'980  | 6'950  | 6'777  | 6'727  | 6'187                            | 540                   | 8.0%                  |        |        |        |        |        | 105        |
| Halbhartkäse total 47'877 t  | Total fromage à pâte mi-dure 47'877 t   | 45'929 | 48'165 | 47'435 | 46'652 | 47'877 | 40'206                           | 7'671                 | 16.0%                 |        |        |        |        |        | 103        |
| Hartkäse total 68'445 t      | Total fromage à pâte dure 68'445 t      | 75'935 | 77'483 | 66'407 | 66'781 | 68'445 | 31'562                           | 36'883                | 53.9%                 |        |        |        |        |        | 87         |
| Extra Hartkäse total 1'716 t | Total fromage à pâte extra-dure 1'716 t | 3'304  | 3'041  | 2'475  | 2'147  | 1'716  | 1'067                            | 649                   | 37.8%                 |        |        |        |        |        | 75         |
|                              |   |        |        |        |        |        |                                  |                       |                       |        |        |        |        |        |            |

**Käseexport nach Produkten / Gruppen 1981 - 2004**  
**Exportation de fromage par produit 1981 - 2004**

Datenquelle, nicht öffentlich!!!

|                                |                         | 1981   | 1982   | 1983   | 1984   | 1985   | 1986   | 1987   | 1988   | 1989   | 1990   | 1991   | 1992   | 1993   | 1994   | 1995   | 1996   | 1997   | 1998   | 1999   | 2000   | 2001   | 2002   | 2003   | 2004   |
|--------------------------------|-------------------------|--------|--------|--------|--------|--------|--------|--------|--------|--------|--------|--------|--------|--------|--------|--------|--------|--------|--------|--------|--------|--------|--------|--------|--|
| Emmentaler                     | Emmentaler              | 41'786 | 40'549 | 39'645 | 40'160 | 41'637 | 40'561 | 36'693 | 37'852 | 40'353 | 37'684 | 37'349 | 40'891 | 36'811 | 33'006 | 38'592 | 34'771 | 35'287 | 31'664 | 35'480 | 29'237 | 28'944 | 27'194 | 27'551 | 25'653   |
| Gruyère                        | Gruyère                 | 5'562  | 5'629  | 5'743  | 6'133  | 6'801  | 6'935  | 6'502  | 6'729  | 6'783  | 6'915  | 7'148  | 7'170  | 7'464  | 7'501  | 7'974  | 7'464  | 9'104  | 8'667  | 8'682  | 9'215  | 9'775  | 9'303  | 9'407  | 10'280   |
| sbrinz                         | Sbrinz                  | 3'289  | 2'452  | 1'931  | 1'959  | 2'054  | 2'131  | 2'089  | 2'036  | 2'287  | 2'001  | 1'648  | 1'780  | 2'038  | 2'874  | 3'311  | 2'038  | 1'950  | 2'246  | 4'419  | 1'105  | 1'201  | 1'145  | 731    | 649  |
| Appenzeller Käse               | Appenzeller             | 4'273  | 4'250  | 4'412  | 4'652  | 4'811  | 4'760  | 4'642  | 4'674  | 4'722  | 4'962  | 5'213  | 5'455  | 5'550  | 5'443  | 5'266  | 5'142  | 5'174  | 5'035  | 5'147  | 5'095  | 5'447  | 4'951  | 4'688  | 4'933  |
| andere Naturkäse               | autre fromages naturels | 961    | 1'331  | 1'591  | 1'986  | 1'879  | 1'905  | 1'622  | 1'770  | 2'029  | 1'524  | 1'379  | 1'595  | 617    | 2'526  | 1'288  | 802    | 2'456  | 2'329  | 2'898  | 3'267  | 2'599  | 2'696  | 2'849  | 4'492 inkl. übrige Hartkäse                                    |
| Naturkäse                      |                         | 55'871 | 54'211 | 53'322 | 54'890 | 57'182 | 56'292 | 51'548 | 53'061 | 56'174 | 53'086 | 52'737 | 56'891 | 52'480 | 51'350 | 56'431 | 50'217 | 53'971 | 49'941 | 56'626 | 47'919 | 47'966 | 45'290 | 45'170 | 45'182 <b>Total Export abz. Fertigfondue + Schmelzkäse Z12</b> |
| Schmelzkäse                    | fromage fondu           | 8'264  | 8'252  | 8'165  | 8'687  | 8'905  | 8'400  | 7'756  | 7'289  | 8'247  | 8'980  | 8'687  | 8'342  | 8'434  | 8'507  | 8'002  | 6'980  | 6'975  | 6'760  | 6'733  | 5'941  | 5'149  | 4'597  | 4'437  | 4'894  |
| Fertigfondue                   | fondue                  | 1'345  | 1'207  | 1'429  | 1'501  | 1'563  | 1'577  | 1'687  | 2'015  | 1'835  | 2'494  | 2'708  | 2'504  | 2'783  | 2'838  | 3'134  | 3'592  | 3'378  | 4'196  | 3'965  | 4'315  | 4'485  | 4'902  | 5'181  | 4'713  |
| Total Schmelzkäse/Fertigfondue |                         | 9'609  | 9'459  | 9'594  | 10'188 | 10'468 | 9'977  | 9'443  | 9'304  | 10'082 | 11'474 | 11'395 | 10'846 | 11'217 | 11'345 | 11'136 | 10'572 | 10'353 | 10'956 | 10'698 | 10'256 | 9'634  | 9'499  | 9'618  | 9'606  |

Treuhandstelle Milch GmbH  
3000 Bern 6

| Käseimport                                       |   | Datenquelle, nicht öffentlich!!! |        |        |        |        |        |        |        |        |        |        |        |        |        |        |        |        |        |        |        |        |        |        |        |   |
|--|---|----------------------------------|--------|--------|--------|--------|--------|--------|--------|--------|--------|--------|--------|--------|--------|--------|--------|--------|--------|--------|--------|--------|--------|--------|--------|---|
|  |   | 1981                             | 1982   | 1983   | 1984   | 1985   | 1986   | 1987   | 1988   | 1989   | 1990   | 1991   | 1992   | 1993   | 1994   | 1995   | 1996   | 1997   | 1998   | 1999   | 2000   | 2001   | 2002   | 2003   | 2004   |   |
| Frischkäse total (bis 1987 ohne Quark, bis 1988) | Mozzarella                                  | 775                              | 1'140  | 1'140  | 1'169  | 1'246  | 1'291  | 1'521  | 1'473  | 1'553  | 1'734  | 2'075  | 2'433  | 2'670  | 3'421  | 3'692  | 3'964  | 4'025  | 3'947  | 3'357  | 3'753  | 3'762  | 3'661  | 3'215  | 3'268  |   |
|  | andere Frischkäse*                          | -                                | -      | -      | -      | -      | -      | 2'185  | 2'976  | 2'564  | 1'146  | 3'926  | 4'047  | 4'255  | 4'280  | 4'187  | 4'238  | 4'111  | 4'334  | 5'127  | 4'738  | 4'854  | 5'163  | 5'972  | 5'197  |   |
|  | Frischkäse                                  | 775                              | 1'140  | 1'140  | 1'169  | 1'246  | 1'291  | 3'706  | 4'449  | 4'117  | 2'880  | 6'001  | 6'480  | 7'126  | 7'701  | 7'879  | 8'102  | 8'136  | 8'281  | 8'484  | 8'491  | 8'616  | 8'825  | 9'187  | 9'415  |   |
|  | Danablu, Gorgonzola, Roquefort              | 1'251                            | 1'228  | 1'288  | 1'316  | 1'377  | 1'473  | 1'421  | 1'421  | 1'542  | 1'649  | 1'684  | 1'693  | 1'726  | 1'688  | 1'604  | 1'595  | 1'291  | 1'119  | 1'001  | 761    | 610    | 587    | 534    | 496    |   |
| Weichkäse total                                  | andere mit Schimmelbildung im Teig          | 621                              | 648    | 614    | 588    | 469    | 439    | 408    | 421    | 485    | 550    | 603    | 650    | 695    | 701    | 698    | 676    | 988    | 1'083  | 1'298  | 1'474  | 1'716  | 1'644  | 1'622  | 1'639  |   |
|  | Weichkäse mit Schimmelbildung im Teig total | 1'872                            | 1'876  | 1'902  | 1'904  | 1'946  | 1'913  | 1'829  | 1'842  | 2'028  | 2'199  | 2'287  | 2'342  | 2'421  | 2'389  | 2'302  | 2'271  | 2'279  | 2'202  | 2'299  | 2'235  | -      | -      | -      | -      | - |
|  | Brie, Camembert, Tommes                     | 398                              | 368    | 843    | 693    | 629    | 669    | 609    | 646    | 565    | 622    | 704    | 726    | 789    | 832    | 810    | 819    | 1'146  | 1'299  | 1'457  | 1'471  | 1'531  | 1'439  | 1'377  | 1'400  |   |
|  | Weichkäse ohne Schimmelbildung im Teig      | 5'486                            | 5'193  | 5'607  | 6'102  | 6'417  | 6'970  | 5'057  | 4'087  | 4'769  | 6'607  | 4'114  | 4'276  | 3'976  | 4'098  | 4'268  | 4'214  | 4'092  | 4'203  | 4'161  | 4'193  | -      | -      | -      | -      | - |
| Halbhartkäse total                               | Weichkäse                                   | 6'484                            | 6'161  | 6'449  | 6'795  | 7'046  | 7'638  | 5'666  | 4'634  | 5'334  | 7'229  | 4'819  | 5'001  | 4'764  | 4'920  | 5'078  | 5'033  | 5'238  | 5'502  | 5'618  | 5'664  | 4'277  | 4'283  | 4'419  | 4'253  |   |
|  | Halbhartkäse mit Schimmelbildung im Teig    | 8'356                            | 8'037  | 8'351  | 8'699  | 8'892  | 9'551  | 7'495  | 6'475  | 7'362  | 9'428  | 7'106  | 7'344  | 7'185  | 7'309  | 7'380  | 7'304  | 7'517  | 7'704  | 7'917  | 7'899  | 8'134  | 7'952  | 7'953  | 7'788  |   |
|  | Fontal, Bià u.a.                            | 3'884                            | 3'879  | 3'719  | 3'730  | 3'586  | 3'707  | 4'022  | 3'803  | 3'609  | 3'580  | 3'370  | 3'129  | 3'096  | 2'960  | 2'586  | 2'549  | 2'637  | 2'620  | 2'473  | 2'014  | 1'878  | 1'648  | 1'629  | 1'522  |   |
|  | Halbhartkäse andere                         | 3'945                            | 4'086  | 4'218  | 4'093  | 3'905  | 3'829  | 3'645  | 3'656  | 3'810  | 3'897  | 4'333  | 4'538  | 4'472  | 4'461  | 4'607  | 4'861  | 4'285  | 3'100  | 2'760  | 2'603  | 2'471  | 2'584  | 3'141  | 865    |   |
| Hartkäse total                                   | Halbhartkäse gerieben, pulverisiert         | -                                | -      | -      | -      | -      | -      | -      | -      | -      | -      | -      | -      | -      | 0      | 0      | 25     | 14     | 11     | 12     | 25     | 91     | 60     | 387    |        |   |
|  | Halbhartkäse                                | 7'828                            | 7'966  | 7'937  | 7'823  | 7'491  | 7'535  | 7'667  | 7'459  | 7'419  | 7'477  | 7'702  | 7'666  | 7'569  | 7'321  | 7'197  | 7'516  | 7'060  | 5'838  | 5'360  | 4'738  | 4'421  | 4'334  | 4'840  | 5'000  |   |
|  | Emmentaler                                  | 239                              | 226    | 215    | 208    | 173    | 206    | 171    | 121    | 159    | 167    | 160    | 264    | 242    | 157    | 93     | 72     | 62     | 64     | 56     | 47     | 35     | 165    | 40     |        |   |
|  | Bergkäse                                    | 133                              | 267    | 330    | 264    | 238    | 262    | 261    | 264    | 257    | 271    | 272    | 237    | 225    | 256    | 42     | 25     | 39     | 13     | -      | -      | -      | -      | -      | -      |   |
| Hart- und Halbhartkäse total                     | Hartkäse andere                             | 2                                | 2      | 31     | 20     | 20     | 1      | 264    | 254    | 238    | 294    | 360    | 397    | 421    | 537    | 455    | 209    | 253    | 978    | 1'168  | 1'146  | 1'098  | 1'192  | 1'303  | 1'303  |   |
|  | Hartkäse gerieben, pulverisiert             | -                                | -      | -      | -      | -      | -      | -      | -      | -      | -      | -      | -      | -      | 288    | 282    | 261    | 270    | 167    | 190    | 154    | 126    | 170    | 207    | 157    |   |
|  | Hartkäse                                    | 374                              | 495    | 576    | 492    | 409    | 436    | 731    | 977    | 898    | 985    | 1'068  | 961    | 1'100  | 1'190  | 780    | 497    | 571    | 1'197  | 1'437  | 1'456  | 1'423  | 1'674  | 1'802  | 1'713  |   |
|  | Hart- und Halbhartkäse                      | 8'202                            | 8'460  | 8'513  | 8'315  | 7'900  | 7'971  | 8'398  | 8'436  | 8'317  | 8'462  | 8'770  | 8'627  | 8'669  | 8'510  | 7'977  | 8'013  | 7'631  | 7'035  | 6'797  | 6'194  | 5'844  | 6'008  | 6'642  | 6'713  |   |
| Extrahartkäse total                              | Grana, Parmigiano                           | 1'561                            | 1'696  | 1'637  | 1'737  | 1'831  | 2'164  | 2'317  | 2'811  | 2'733  | 3'039  | 3'490  | 3'696  | 4'271  | 4'381  | 4'385  | 4'700  | 5'032  | 5'031  | 5'459  | 5'717  | 6'235  | 6'105  | 5'836  | 5'353  |   |
|  | Extrahartkäse andere                        | 62                               | 77     | 83     | 102    | 104    | 118    | -      | -      | -      | -      | -      | -      | -      | -      | -      | -      | -      | -      | -      | -      | -      | -      | -      | -      |   |
|  | Extrahartkäse                               | 1'614                            | 1'772  | 1'720  | 1'838  | 1'935  | 2'282  | 2'317  | 2'811  | 2'733  | 3'039  | 3'490  | 3'696  | 4'271  | 4'381  | 4'385  | 4'700  | 5'032  | 5'031  | 5'459  | 5'717  | 6'235  | 6'105  | 5'836  | 5'353  |   |
|  | Naturkäse                                   | 18'946                           | 19'410 | 19'724 | 20'021 | 19'973 | 21'095 | 21'916 | 22'171 | 22'529 | 23'808 | 25'366 | 26'146 | 27'250 | 27'901 | 27'621 | 28'119 | 28'316 | 28'051 | 28'657 | 28'302 | 28'829 | 28'890 | 29'618 | 29'269 |   |
| Schmelzkäse total                                | Schmelzkäse                                 | 1'386                            | 1'337  | 1'222  | 1'324  | 1'374  | 1'618  | 1'762  | 1'931  | 2'036  | 2'151  | 2'228  | 2'286  | 2'314  | 2'464  | 2'568  | 2'495  | 2'541  | 2'499  | 2'550  | 2'527  | 2'416  | 2'297  | 2'249  | 2'192  |   |
|  | Käse total                                  | 20'332                           | 20'747 | 20'946 | 21'345 | 21'348 | 22'713 | 23'678 | 24'102 | 24'565 | 25'960 | 27'592 | 28'432 | 29'564 | 30'365 | 30'189 | 30'614 | 30'857 | 30'550 | 31'207 | 30'828 | 31'245 | 31'187 | 31'867 | 31'461 |   |

\*) Ab 1988 inklusive Mascarpone und Quark