

## Statistiques mensuelles du marché du lait:

août 2016

### 1 - Production / mise en valeur du lait

- 1.1 Production laitière mensuelle
- 1.2 Mise en valeur selon l'équivalent-lait
- 1.3 Mise en valeur selon l'équivalent-lait / année précédente (graphique)

### 2 - Fabrication de produits laitiers

- 2.1 Production fromagère mensuelle et cumulée
- 2.2 Production fromagère mensuelle et cumulée année précédente
- 2.3 Production fromagère (graphiques)
- 2.4 Production de lait de consommation / Production de beurre
- 2.5 Spécialités laitières
- 2.6 Poudre de lait et lait condensé

### 3 - Exportation

- 3.1 Exportations de fromage par produit/groupe de produits
- 3.2 Exportations de fromage par pays
- 3.3 Exportations de fromage par pays, mois de l'année précédente
- 3.4 Exportations de fromage par pays, cumulées
- 3.5 Exportations de fromage par pays, cumulées, année précédente
- 3.6 + 3.7 Total des exportations / sortes principales, 3 années (graphiques)
- 3.8 Pourcentage des exportations par variété (graphiques)
- 3.9 Exportations autres produits laitiers

### 4 - Importations de fromage


- 4.1 Importations de fromage par produit/groupe de produits
- 4.2 Importations de fromage par pays fournisseur
- 4.3 Importations de fromage par pays fournisseur, mois de l'année précédente
- 4.4 Importations cumulées de fromage par pays fournisseur
- 4.5 Importations cumulées de fromage par pays fournisseur, année précédente
- 4.6 + 4.7 Total des importations / par groupe de produits, 3 années (graphiques)
- 4.8 Importations autres produits laitiers

### 5 - Contrôle du lait


- 5.1 Valeurs statistiques, Distribution nombre de germes / cellules / point de congélation
- 5.2 Évaluation de droit public: germes
- 5.3 Évaluation de droit public: cellules somatiques
- 5.4 Évaluation de droit public: substances inhibitrices
- 5.5 Évaluation de droit public: suspensions de livraison de lait
- 5.6 Évaluation de droit privé: germes
- 5.7 Évaluation de droit privé: cellules somatiques
- 5.8 Évaluation de droit privé: substances inhibitrices
- 5.9 Évaluation de droit privé: point de congélation
- 5.10 Évaluation de droit privé: déduction/supplément
- 5.11 + 5.12 Composition du lait par canton

La reproduction des données est autorisée sous réserve de l'indication de la source

Berne, le 13 octobre 2016



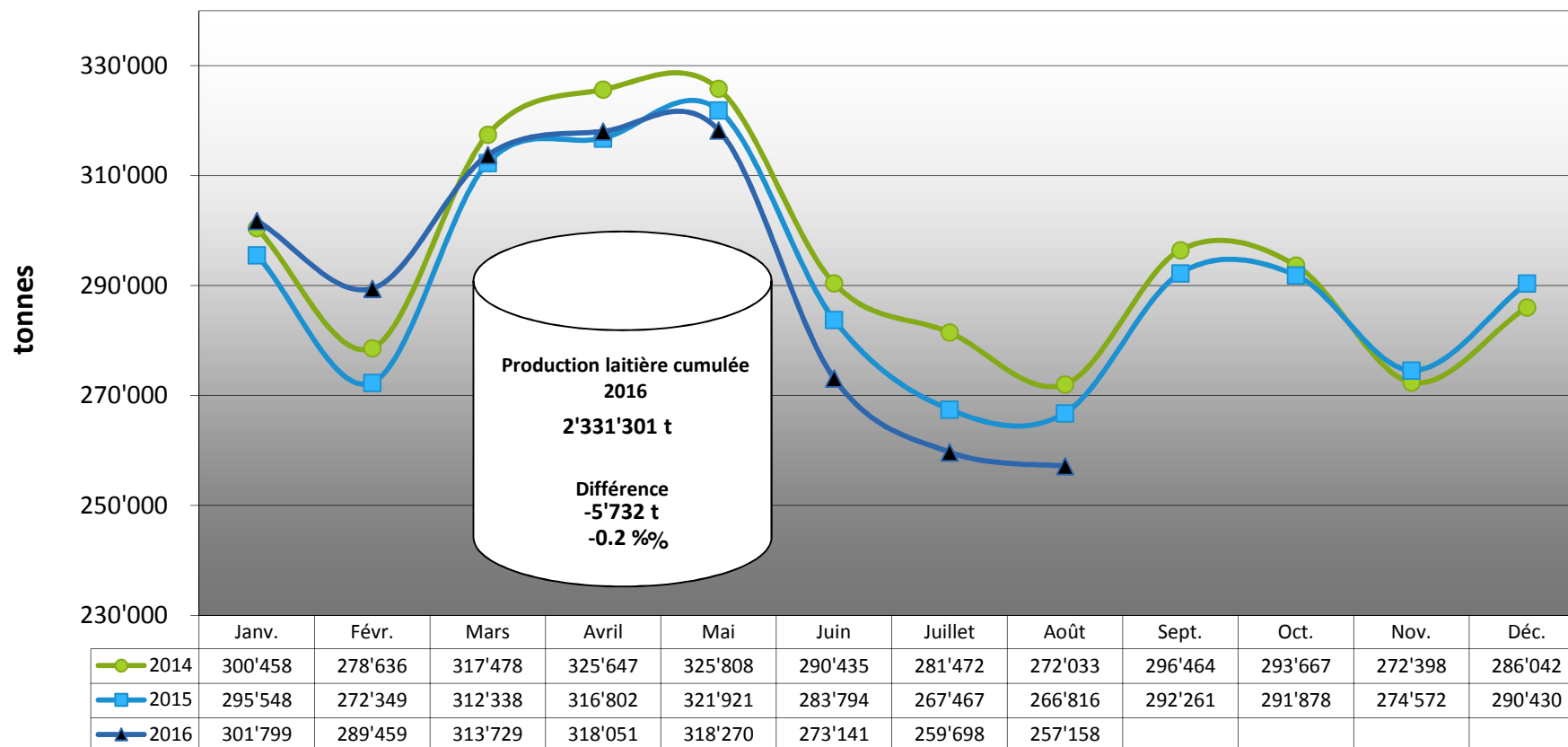
Changement provisoire de la production laitière du mois de sept. 16,  
par rapport au même mois de l'année précédente: **-3.9%**  
(Prévision sur la base des données déjà saisies).



Tendance de la production laitière du mois de octobre 16, par rapport  
au même mois de l'année précédente: **en diminution**  
(Prévision sur la base de la production de beurre)

**MARCHÉ**  
**DULAIT.ch**

## Production laitière mensuelle en 2016 (Lait de la zone franche et lait du Liechtenstein inclus)



### Mise en valeur du lait en équivalents-lait

| Mise en valeur:                                 | Mise en valeur mensuelle |                     | Différence par rapport au même mois de l'année précédente |             | Mise en valeur cumulée      |                             | Différence par rapport à la même période de l'année précédente |             |
|---|--------------------------|---------------------|---|-------------|-----------------------------|-----------------------------|--|-------------|
|   | août 2015<br>tonnes      | août 2016<br>tonnes | tonnes  | (%)         | janv. - août 2015<br>tonnes | janv. - août 2016<br>tonnes | tonnes   | (%)         |
| Fromage   | 118'021                  | 114'381             | -3'640  | -3.1        | 963'961                     | 927'214                     | -36'747  | -3.8        |
| Séré  | 2'775                    | 2'617               | -158  | -5.7        | 21'320                      | 21'058                      | -262   | -1.2        |
| Lait de consommation                            | 31'064                   | 31'480              | 416   | 1.3         | 258'238                     | 256'159                     | -2'079   | -0.8        |
| Crème de consommation                           | 20'558                   | 21'492              | 934   | 4.5         | 187'099                     | 183'168                     | -3'931   | -2.1        |
| Yogourt   | 9'708                    | 10'220              | 512   | 5.3         | 77'279                      | 76'366                      | -913   | -1.2        |
| Autres produits frais (y c. glaces comestibles) | 9'025                    | 8'652               | -373  | -4.1        | 73'446                      | 71'938                      | -1'508   | -2.1        |
| Conserves de lait                               | 22'926                   | 22'191              | -735  | -3.2        | 241'200                     | 264'819                     | 23'619   | 9.8         |
| Beurre  | 35'970                   | 38'653              | 2'683   | 7.5         | 391'161                     | 401'930                     | 10'769   | 2.8         |
| Autres mises en valeur                          | 16'769                   | 7'472               | -9'297  | -55.4       | 123'329                     | 128'649                     | 5'320  | 4.3         |
| <b>Total</b>                                    | <b>266'816</b>           | <b>257'158</b>      | <b>-9'658</b>   | <b>-3.6</b> | <b>2'337'033</b>            | <b>2'331'301</b>            | <b>-5'732</b>  | <b>-0.2</b> |

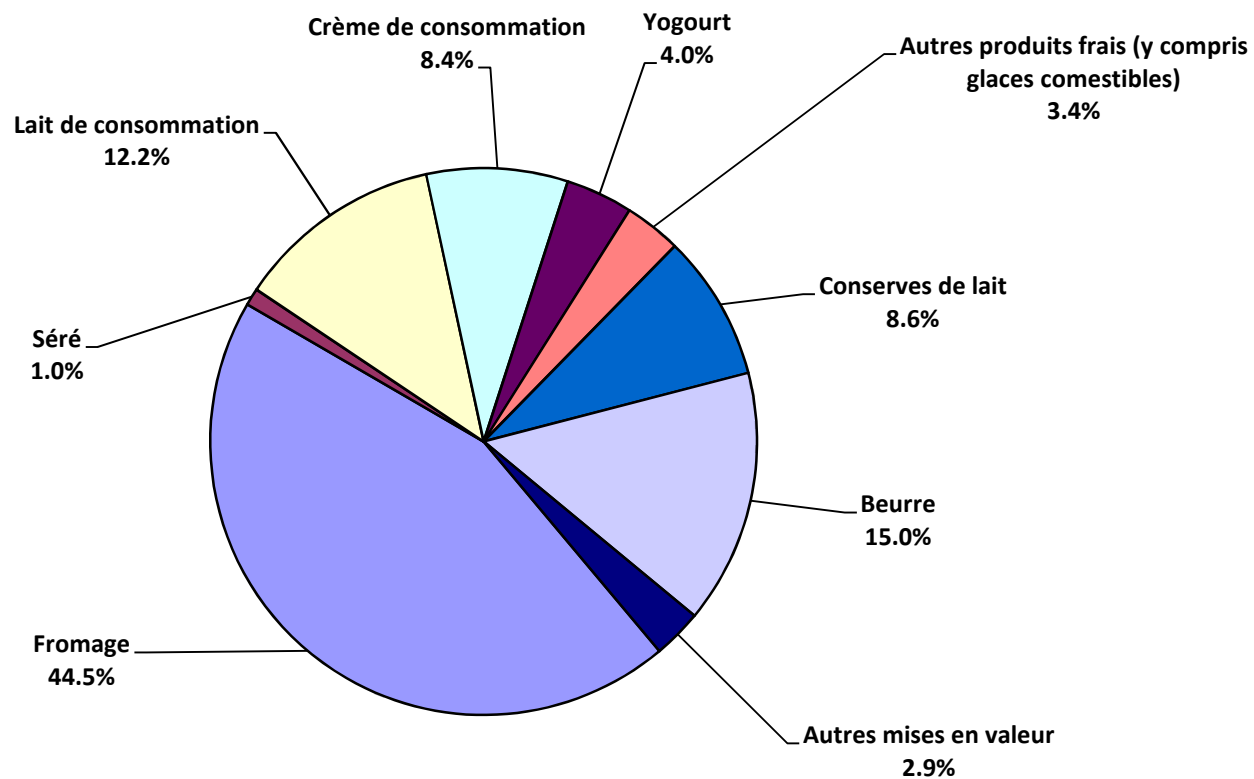
Un équivalent-lait correspond à la teneur en protéine et en matière grasse d'un kilo de lait (fraction protéique = 0.45 EL; fraction butyrique = 0.55 EL)

Exemple 1 kg lait entier past./UHT = 0,45 protéine + 0.55 matière grasse = 1.00 équivalent-lait

1 kg lait écrémé past./UHT = 0.45 protéine + 0.05 matière grasse = 0.50 équivalent-lait

1 kg crème entière past./UHT = 0.30 protéine + 4.80 matière grasse = 5.10 équivalents-lait

### Mise en valeur du lait en équivalents-lait août 2016 Total 257'158 tonnes de lait



Production fromagère 2016 cumulée avec comparaison année précédente

|   | janv.         | févr.         | mars          | avril         | mai           | juin          | juillet       | août          | sept.    | oct.     | nov.     | déc.     | Cumul<br>2015  | Cumul<br>2016  | Différence<br>période année |             |
|---|---------------|---------------|---------------|---------------|---------------|---------------|---------------|---------------|----------|----------|----------|----------|----------------|----------------|-----------------------------|-------------|
|   | tonnes        | tonnes        | tonnes        | tonnes        | tonnes        | tonnes        | tonnes        | tonnes        | tonnes   | tonnes   | tonnes   | tonnes   | tonnes         | tonnes         | tonnes                      | pour cent   |
| Séré  | 1'471         | 1'563         | 1'927         | 1'297         | 1'822         | 1'730         | 1'404         | 1'599         | 0        | 0        | 0        | 0        | 12'743         | 12'813         | 70                          | 0.5         |
| Mozzarella  | 1'810         | 1'868         | 2'142         | 1'986         | 2'288         | 2'101         | 1'948         | 1'910         | 0        | 0        | 0        | 0        | 16'305         | 16'053         | -252                        | -1.5        |
| Mascarpone  | 28            | 37            | 43            | 34            | 46            | 35            | 32            | 44            | 0        | 0        | 0        | 0        | 306            | 299            | -7                          | -2.3        |
| Autres fromages frais                             | 825           | 877           | 996           | 877           | 933           | 923           | 832           | 862           | 0        | 0        | 0        | 0        | 6'974          | 7'125          | 151                         | 2.2         |
| <b>Total fromages frais</b>                       | <b>4'134</b>  | <b>4'345</b>  | <b>5'108</b>  | <b>4'194</b>  | <b>5'089</b>  | <b>4'789</b>  | <b>4'216</b>  | <b>4'415</b>  | <b>0</b> | <b>0</b> | <b>0</b> | <b>0</b> | <b>36'325</b>  | <b>36'290</b>  | <b>-35</b>                  | <b>-0.1</b> |
| Fromage à croûte fleurie, maigre, 1/4 gras        | 0             | 0             | 0             | 0             | 0             | 0             | 0             | 0             | 0        | 0        | 0        | 0        | 0              | 0              | 0                           | -           |
| Fromage à croûte fleurie, 1/2 gras à gras         | 65            | 85            | 72            | 67            | 69            | 72            | 64            | 78            | 0        | 0        | 0        | 0        | 573            | 572            | -1                          | -0.2        |
| Fromage à croûte fleurie, crème                   | 147           | 162           | 140           | 103           | 115           | 106           | 93            | 119           | 0        | 0        | 0        | 0        | 995            | 985            | -10                         | -1.0        |
| Bleu, fromage à pâte persillée                    | 1             | 1             | 1             | 1             | 1             | 1             | 0             | 1             | 0        | 0        | 0        | 0        | 5              | 7              | 2                           | 40.0        |
| Tomme   | 132           | 135           | 166           | 153           | 177           | 173           | 152           | 175           | 0        | 0        | 0        | 0        | 1'244          | 1'263          | 19                          | 1.5         |
| Vacherin Mont-d'Or AOP                            | 60            | 33            | 6             | 0             | 0             | 0             | 0             | 48            | 0        | 0        | 0        | 0        | 153            | 147            | -6                          | -3.9        |
| Autres fromages à pâte molle, maigres, 1/4 gras   | 2             | 3             | 2             | 1             | 2             | 1             | 1             | 1             | 0        | 0        | 0        | 0        | 13             | 13             | 0                           | 0.0         |
| Autres fromages à pâte molle, 1/2 gras à gras     | 49            | 61            | 65            | 52            | 60            | 52            | 45            | 67            | 0        | 0        | 0        | 0        | 434            | 451            | 17                          | 3.9         |
| Autres fromages à pâte molle, crème               | 24            | 30            | 28            | 24            | 29            | 22            | 19            | 27            | 0        | 0        | 0        | 0        | 228            | 203            | -25                         | -11.0       |
| <b>Total fromage à pâte molle</b>                 | <b>480</b>    | <b>510</b>    | <b>480</b>    | <b>402</b>    | <b>452</b>    | <b>427</b>    | <b>376</b>    | <b>516</b>    | <b>0</b> | <b>0</b> | <b>0</b> | <b>0</b> | <b>3'649</b>   | <b>3'643</b>   | <b>-6</b>                   | <b>-0.2</b> |
| Appenzeller*                                      | 677           | 605           | 651           | 741           | 780           | 789           | 775           | 770           | 0        | 0        | 0        | 0        | 5'638          | 5'788          | 150                         | 2.7         |
| Tilsit  | 221           | 227           | 292           | 244           | 243           | 282           | 246           | 271           | 0        | 0        | 0        | 0        | 2'060          | 2'026          | -34                         | -1.7        |
| Fromage du Valais / Raclette du Valais AOP        | 217           | 196           | 210           | 228           | 229           | 151           | 76            | 73            | 0        | 0        | 0        | 0        | 1'286          | 1'380          | 94                          | 7.3         |
| Raclette Suisse                                   | 721           | 574           | 822           | 1'166         | 1'288         | 1'384         | 1'511         | 1'544         | 0        | 0        | 0        | 0        | 8'727          | 9'010          | 283                         | 3.2         |
| Vacherin fribourgeois AOP                         | 160           | 154           | 154           | 143           | 226           | 273           | 254           | 263           | 0        | 0        | 0        | 0        | 1'612          | 1'627          | 15                          | 0.9         |
| Tête de Moine AOP                                 | 177           | 169           | 140           | 164           | 177           | 179           | 224           | 259           | 0        | 0        | 0        | 0        | 1'413          | 1'489          | 76                          | 5.4         |
| Fromage du Jura                                   | 48            | 57            | 62            | 59            | 38            | 33            | 18            | 14            | 0        | 0        | 0        | 0        | 323            | 329            | 6                           | 1.9         |
| Fromage des vigneron                              | 10            | 9             | 12            | 16            | 14            | 20            | 18            | 17            | 0        | 0        | 0        | 0        | 189            | 116            | -73                         | -38.6       |
| Mutschli  | 43            | 48            | 43            | 42            | 43            | 50            | 48            | 52            | 0        | 0        | 0        | 0        | 359            | 369            | 10                          | 2.8         |
| Fromage d'alpage à pâte mi-dure                   | 0             | 0             | 0             | 0             | 2             | 25            | 46            | 50            | 0        | 0        | 0        | 0        | 139            | 123            | -16                         | -11.5       |
| Fromage de montagne des Grisons                   | 121           | 123           | 123           | 132           | 124           | 80            | 53            | 32            | 0        | 0        | 0        | 0        | 900            | 788            | -112                        | -12.4       |
| Fromages de montagne                              | 203           | 208           | 232           | 237           | 230           | 181           | 137           | 108           | 0        | 0        | 0        | 0        | 1'443          | 1'536          | 93                          | 6.4         |
| St. Paulin Suisse                                 | 22            | 22            | 27            | 23            | 28            | 33            | 25            | 30            | 0        | 0        | 0        | 0        | 249            | 210            | -39                         | -15.7       |
| Edam suisse                                       | 14            | 14            | 20            | 22            | 14            | 14            | 14            | 26            | 0        | 0        | 0        | 0        | 167            | 138            | -29                         | -17.4       |
| Fromage affiné à froid                            | 2             | 0             | 3             | 0             | 0             | 0             | 0             | 0             | 0        | 0        | 0        | 0        | 9              | 5              | -4                          | -44.4       |
| Fromage à pâte mi-dure persillée                  | 15            | 19            | 19            | 20            | 20            | 34            | 12            | 16            | 0        | 0        | 0        | 0        | 122            | 155            | 33                          | 27.0        |
| Fromage semi - préparé                            | 173           | 167           | 148           | 117           | 80            | 106           | 122           | 108           | 0        | 0        | 0        | 0        | 975            | 1'021          | 46                          | 4.7         |
| Fromage industriel                                | 457           | 575           | 504           | 582           | 513           | 395           | 339           | 473           | 0        | 0        | 0        | 0        | 2'104          | 3'838          | 1'734                       | 82.4        |
| Autres fromages à pâte mi-dure, maigre, 1/4 gras  | 128           | 114           | 108           | 103           | 84            | 83            | 92            | 20            | 0        | 0        | 0        | 0        | 2'454          | 732            | -1'722                      | -70.2       |
| Autres fromages à pâte mi-dure, 1/2 gras à gras * | 1'002         | 1'011         | 1'101         | 988           | 960           | 882           | 804           | 910           | 0        | 0        | 0        | 0        | 7'639          | 7'658          | 19                          | 0.2         |
| Autres fromages à pâte mi-dure, crème             | 361           | 343           | 416           | 328           | 343           | 381           | 340           | 343           | 0        | 0        | 0        | 0        | 2'637          | 2'855          | 218                         | 8.3         |
| <b>Total fromage à pâte mi-dure</b>               | <b>4'772</b>  | <b>4'634</b>  | <b>5'087</b>  | <b>5'357</b>  | <b>5'439</b>  | <b>5'375</b>  | <b>5'157</b>  | <b>5'382</b>  | <b>0</b> | <b>0</b> | <b>0</b> | <b>0</b> | <b>40'446</b>  | <b>41'203</b>  | <b>757</b>                  | <b>1.9</b>  |
| Emmentaler AOP                                    | 1'509         | 1'398         | 1'536         | 1'415         | 1'597         | 1'395         | 1'215         | 1'315         | 0        | 0        | 0        | 0        | 12'963         | 11'380         | -1'583                      | -12.2       |
| Switzerland Swiss                                 | 425           | 393           | 538           | 469           | 508           | 465           | 549           | 542           | 0        | 0        | 0        | 0        | 4'827          | 3'889          | -938                        | -19.4       |
| Gruyère AOP                                       | 2'386         | 2'204         | 2'211         | 2'531         | 2'529         | 2'069         | 2'081         | 1'928         | 0        | 0        | 0        | 0        | 19'571         | 17'939         | -1'632                      | -8.3        |
| Fromage d'alpage à pâte dure                      | 0             | 0             | 0             | 0             | 34            | 133           | 141           | 157           | 0        | 0        | 0        | 0        | 472            | 465            | -7                          | -1.5        |
| Autres fromages à pâte dure, maigre, 1/4 gras     | 163           | 157           | 155           | 277           | 265           | 212           | 144           | 122           | 0        | 0        | 0        | 0        | 981            | 1'495          | 514                         | 52.4        |
| Autres fromages à pâte dure, 1/2 gras à gras **   | 431           | 430           | 515           | 494           | 448           | 377           | 383           | 349           | 0        | 0        | 0        | 0        | 3'690          | 3'427          | -263                        | -7.1        |
| Autres fromages à pâte dure, crème                | 15            | 22            | 23            | 22            | 19            | 25            | 15            | 19            | 0        | 0        | 0        | 0        | 217            | 160            | -57                         | -26.3       |
| <b>Total fromage à pâte dure</b>                  | <b>4'929</b>  | <b>4'604</b>  | <b>4'978</b>  | <b>5'208</b>  | <b>5'400</b>  | <b>4'676</b>  | <b>4'528</b>  | <b>4'432</b>  | <b>0</b> | <b>0</b> | <b>0</b> | <b>0</b> | <b>42'721</b>  | <b>38'755</b>  | <b>-3'966</b>               | <b>-9.3</b> |
| Sbrinz AOP  | 166           | 150           | 138           | 149           | 145           | 140           | 97            | 88            | 0        | 0        | 0        | 0        | 1'047          | 1'073          | 26                          | 2.5         |
| <b>Total fromage à pâte extra-dure</b>            | <b>166</b>    | <b>150</b>    | <b>138</b>    | <b>149</b>    | <b>145</b>    | <b>140</b>    | <b>97</b>     | <b>88</b>     | <b>0</b> | <b>0</b> | <b>0</b> | <b>0</b> | <b>1'047</b>   | <b>1'073</b>   | <b>26</b>                   | <b>2.5</b>  |
| Fromage pur chèvre                                | 38            | 61            | 87            | 103           | 113           | 102           | 85            | 83            | 0        | 0        | 0        | 0        | 604            | 672            | 68                          | 11.3        |
| Fromage pur brebis                                | 23            | 30            | 37            | 38            | 39            | 34            | 29            | 23            | 0        | 0        | 0        | 0        | 223            | 253            | 30                          | 13.5        |
| <b>Total produits spéciaux</b>                    | <b>62</b>     | <b>90</b>     | <b>124</b>    | <b>142</b>    | <b>152</b>    | <b>136</b>    | <b>114</b>    | <b>105</b>    | <b>0</b> | <b>0</b> | <b>0</b> | <b>0</b> | <b>827</b>     | <b>925</b>     | <b>98</b>                   | <b>11.9</b> |
| <b>Total général</b>                              | <b>14'542</b> | <b>14'333</b> | <b>15'914</b> | <b>15'452</b> | <b>16'678</b> | <b>15'542</b> | <b>14'488</b> | <b>14'939</b> | <b>0</b> | <b>0</b> | <b>0</b> | <b>0</b> | <b>125'015</b> | <b>121'888</b> | <b>-3'127</b>               | <b>-2.5</b> |

\* y c. spécialités locales

\*\* y c. fromage industriel, spécialités locales

**Production fromagère 2015**

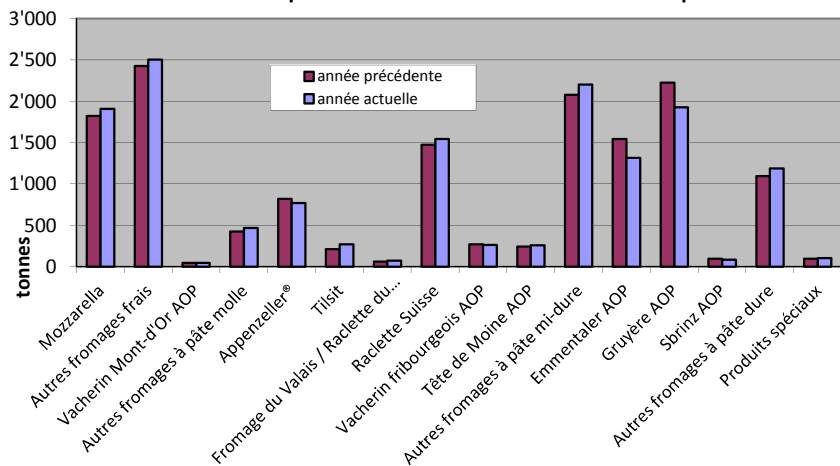
|  | janv.<br>tonnes | févr.<br>tonnes | mars<br>tonnes | avril<br>tonnes | mai<br>tonnes | juin<br>tonnes | juillet<br>tonnes | août<br>tonnes | sept.<br>tonnes | oct.<br>tonnes | nov.<br>tonnes | déc.<br>tonnes | Cumul 2015<br>tonnes |
|--|-----------------|-----------------|----------------|-----------------|---------------|----------------|-------------------|----------------|-----------------|----------------|----------------|----------------|----------------------|
| Séré   | 1'508           | 1'353           | 1'914          | 1'562           | 1'693         | 1'616          | 1'509             | 1'588          | 1'616           | 1'452          | 1'605          | 1'548          | 18'964               |
| Mozzarella   | 1'922           | 1'806           | 2'046          | 2'100           | 2'152         | 2'233          | 2'222             | 1'824          | 1'863           | 1'819          | 1'712          | 41'957         | 63'656               |
| Mascarpone   | 34              | 33              | 50             | 35              | 42            | 43             | 29                | 40             | 34              | 32             | 38             | 64             | 474                  |
| Autres produits frais                                | 826             | 777             | 965            | 860             | 971           | 914            | 863               | 798            | 809             | 729            | 840            | 771            | 10'123               |
| <b>Total fromages frais</b>                          | <b>4'289</b>    | <b>3'969</b>    | <b>4'975</b>   | <b>4'556</b>    | <b>4'858</b>  | <b>4'806</b>   | <b>4'622</b>      | <b>4'250</b>   | <b>4'322</b>    | <b>4'032</b>   | <b>4'196</b>   | <b>4'235</b>   | <b>53'110</b>        |
| Fromage à croûte fleurie, maigre à 1/4 gras          | 0               | 0               | 0              | 0               | 0             | 0              | 0                 | 0              | 0               | 0              | 0              | 0              | 0                    |
| Fromage à croûte fleurie, 1/2 gras à gras            | 72              | 72              | 80             | 73              | 64            | 72             | 69                | 71             | 75              | 70             | 81             | 72             | 871                  |
| Fromage à croûte fleurie, crème                      | 135             | 160             | 153            | 123             | 110           | 103            | 97                | 114            | 149             | 190            | 192            | 101            | 1'627                |
| Bleu, fromage à pâte persillée                       | 1               | 1               | 1              | 0               | 1             | 0              | 1                 | 0              | 1               | 1              | 1              | 1              | 9                    |
| Tomme  | 143             | 126             | 162            | 156             | 160           | 187            | 160               | 150            | 162             | 141            | 162            | 148            | 1'857                |
| Vacherin Mont-d'Or AOP                               | 62              | 41              | 3              | 0               | 0             | 0              | 0                 | 47             | 109             | 116            | 99             | 83             | 560                  |
| Autres fromages à croûte fleurie, maigres à 1/4 gras | 2               | 2               | 2              | 3               | 1             | 1              | 1                 | 1              | 2               | 2              | 3              | 2              | 22                   |
| Autres fromages à croûte fleurie, 1/2 gras à gras    | 51              | 53              | 60             | 58              | 49            | 59             | 47                | 57             | 74              | 74             | 71             | 62             | 715                  |
| Autres fromages à croûte fleurie, crème              | 23              | 36              | 32             | 21              | 25            | 28             | 30                | 33             | 29              | 31             | 32             | 28             | 348                  |
| <b>Total fromage à pâte molle</b>                    | <b>489</b>      | <b>492</b>      | <b>494</b>     | <b>434</b>      | <b>409</b>    | <b>452</b>     | <b>406</b>        | <b>473</b>     | <b>601</b>      | <b>625</b>     | <b>640</b>     | <b>498</b>     | <b>6'013</b>         |
| Appenzeller*   | 650             | 506             | 622            | 720             | 778           | 754            | 788               | 820            | 798             | 707            | 786            | 853            | 8'782                |
| Tilsiter   | 291             | 229             | 282            | 279             | 254           | 243            | 269               | 213            | 231             | 295            | 274            | 322            | 3'182                |
| Fromage du Valais / Raclette du Valais AOP           | 197             | 167             | 209            | 223             | 216           | 140            | 71                | 63             | 253             | 264            | 181            | 194            | 2'178                |
| Raclette Suisse                                      | 637             | 530             | 969            | 1'017           | 1'102         | 1'429          | 1'567             | 1'476          | 1'503           | 1'485          | 1'109          | 805            | 13'629               |
| Vacherin fribourgeois AOP                            | 144             | 154             | 149            | 131             | 230           | 251            | 281               | 272            | 295             | 298            | 237            | 199            | 2'641                |
| Tête de Moine AOP                                    | 176             | 143             | 168            | 161             | 170           | 158            | 194               | 243            | 254             | 218            | 194            | 195            | 2'274                |
| Fromage du Jura                                      | 27              | 53              | 60             | 45              | 45            | 42             | 29                | 22             | 13              | 46             | 36             | 13             | 431                  |
| Winzerkäse   | 25              | 23              | 26             | 27              | 25            | 22             | 23                | 18             | 16              | 13             | 8              | 10             | 236                  |
| Mutschli   | 46              | 47              | 47             | 34              | 38            | 48             | 50                | 49             | 90              | 74             | 52             | 50             | 625                  |
| Fromage d'alpage à pâte mi-dure                      | 0               | 0               | 0              | 0               | 3             | 34             | 33                | 69             | 1'552           | 418            | 74             | 0              | 2'183                |
| Fromage de montagne des Grisons                      | 135             | 123             | 132            | 124             | 129           | 104            | 93                | 60             | 64              | 114            | 115            | 115            | 1'308                |
| Fromages de montagne, à la coupe                     | 200             | 185             | 207            | 217             | 224           | 168            | 119               | 123            | 151             | 176            | 186            | 180            | 2'136                |
| St. Paulin Suisse                                    | 31              | 25              | 32             | 36              | 29            | 52             | 20                | 24             | 33              | 34             | 34             | 19             | 369                  |
| Edam suisse  | 26              | 14              | 25             | 23              | 14            | 19             | 32                | 14             | 5               | 15             | 22             | 17             | 226                  |
| Fromage affiné à froid                               | 1               | 0               | 1              | 1               | 1             | 1              | 2                 | 2              | 1               | 1              | 1              | 1              | 13                   |
| Fromage à pâte mi-dure persillée                     | 14              | 14              | 17             | 13              | 19            | 31             | 4                 | 10             | 27              | 20             | 16             | 14             | 199                  |
| Fromage semi - préparé                               | 130             | 133             | 133            | 110             | 122           | 120            | 128               | 99             | 117             | 132            | 154            | 126            | 1'504                |
| Fromage industriel                                   | 50              | 68              | 88             | 283             | 265           | 511            | 433               | 406            | 314             | 372            | 384            | 409            | 3'583                |
| Feta au lait de vache                                | 0               | 1               | 2              | 3               | 4             | 5              | 6                 | 7              | 8               | 9              | 10             | 11             | 66                   |
| Autres fromages à pâte mi-dure, maigre à 1/4 gras    | 499             | 358             | 518            | 434             | 373           | 110            | 78                | 84             | 47              | 57             | 70             | 143            | 2'771                |
| Autres fromages à pâte mi-dure, 1/2 gras à gras *    | 1'032           | 976             | 1'123          | 1'010           | 947           | 894            | 821               | 836            | 969             | 1'098          | 945            | 973            | 11'624               |
| Autres fromages à pâte mi-dure, crème                | 400             | 354             | 363            | 340             | 306           | 282            | 329               | 263            | 328             | 342            | 341            | 349            | 3'997                |
| <b>Total fromage à pâte mi-dure</b>                  | <b>4'710</b>    | <b>4'104</b>    | <b>5'169</b>   | <b>5'230</b>    | <b>5'291</b>  | <b>5'412</b>   | <b>5'364</b>      | <b>5'166</b>   | <b>7'061</b>    | <b>6'177</b>   | <b>5'219</b>   | <b>4'988</b>   | <b>63'891</b>        |
| Emmentaler AOP                                       | 1'793           | 1'536           | 1'490          | 1'570           | 1'864         | 1'620          | 1'545             | 1'545          | 1'528           | 1'574          | 1'384          | 1'394          | 18'843               |
| Switzerland Swiss                                    | 695             | 603             | 689            | 548             | 555           | 565            | 591               | 581            | 580             | 597            | 466            | 474            | 6'944                |
| Gruyère AOP  | 2'526           | 2'219           | 2'291          | 2'661           | 2'811         | 2'471          | 2'367             | 2'225          | 2'153           | 2'381          | 2'168          | 2'279          | 28'552               |
| Fromage d'alpage à pâte dure                         | 0               | 0               | 0              | 0               | 35            | 137            | 123               | 177            | 918             | 317            | 46             | 0              | 1'753                |
| Autres fromages à pâte dure, maigre à 1/4 gras       | 20              | 107             | 186            | 213             | 163           | 130            | 111               | 51             | 67              | 49             | 94             | 129            | 1'320                |
| Autres fromages à pâte dure, 1/2 gras à gras **      | 487             | 450             | 512            | 518             | 521           | 438            | 393               | 371            | 401             | 412            | 386            | 448            | 5'337                |
| Autres fromages à pâte dure, crème                   | 26              | 48              | 45             | 44              | 22            | 6              | 12                | 14             | 21              | 13             | 15             | 19             | 285                  |
| <b>Total fromage à pâte dure</b>                     | <b>5'547</b>    | <b>4'963</b>    | <b>5'213</b>   | <b>5'554</b>    | <b>5'971</b>  | <b>5'367</b>   | <b>5'142</b>      | <b>4'964</b>   | <b>5'668</b>    | <b>5'343</b>   | <b>4'559</b>   | <b>4'743</b>   | <b>63'034</b>        |
| Sbrinz AOP   | 144             | 141             | 160            | 153             | 143           | 118            | 91                | 97             | 85              | 125            | 130            | 159            | 1'546                |
| <b>Total fromage à pâte extra-dure</b>               | <b>144</b>      | <b>141</b>      | <b>160</b>     | <b>153</b>      | <b>143</b>    | <b>118</b>     | <b>91</b>         | <b>97</b>      | <b>85</b>       | <b>125</b>     | <b>130</b>     | <b>159</b>     | <b>1'546</b>         |
| Fromage pur chèvre                                   | 35              | 51              | 79             | 91              | 99            | 92             | 80                | 77             | 111             | 100            | 58             | 42             | 915                  |
| Fromage pur brebis                                   | 21              | 24              | 32             | 34              | 33            | 32             | 26                | 21             | 17              | 17             | 16             | 22             | 295                  |
| <b>Total produits spéciaux</b>                       | <b>56</b>       | <b>75</b>       | <b>111</b>     | <b>125</b>      | <b>132</b>    | <b>124</b>     | <b>106</b>        | <b>98</b>      | <b>128</b>      | <b>117</b>     | <b>74</b>      | <b>62</b>      | <b>1'210</b>         |
| <b>Total fromage</b>                                 | <b>15'235</b>   | <b>13'745</b>   | <b>16'123</b>  | <b>16'050</b>   | <b>16'804</b> | <b>16'280</b>  | <b>15'730</b>     | <b>15'048</b>  | <b>17'865</b>   | <b>16'419</b>  | <b>14'819</b>  | <b>14'688</b>  | <b>188'806</b>       |

\* y c. spécialités locales

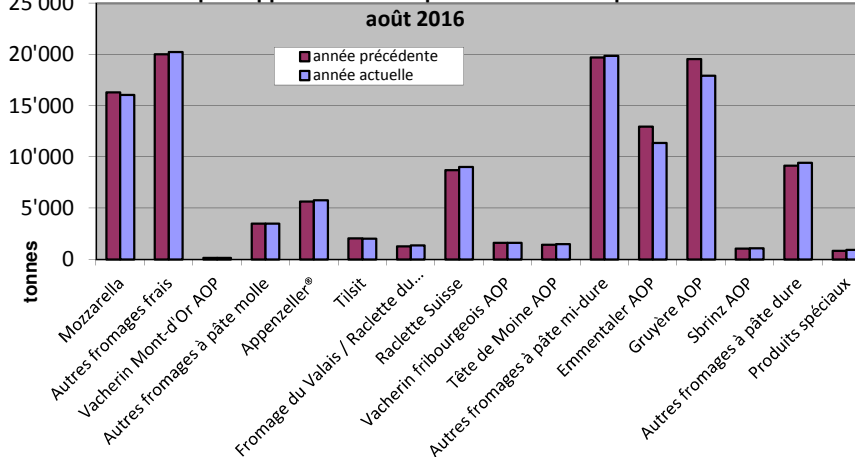
\*\* y c. fromage industriel, spécialités locales

### Production fromagère

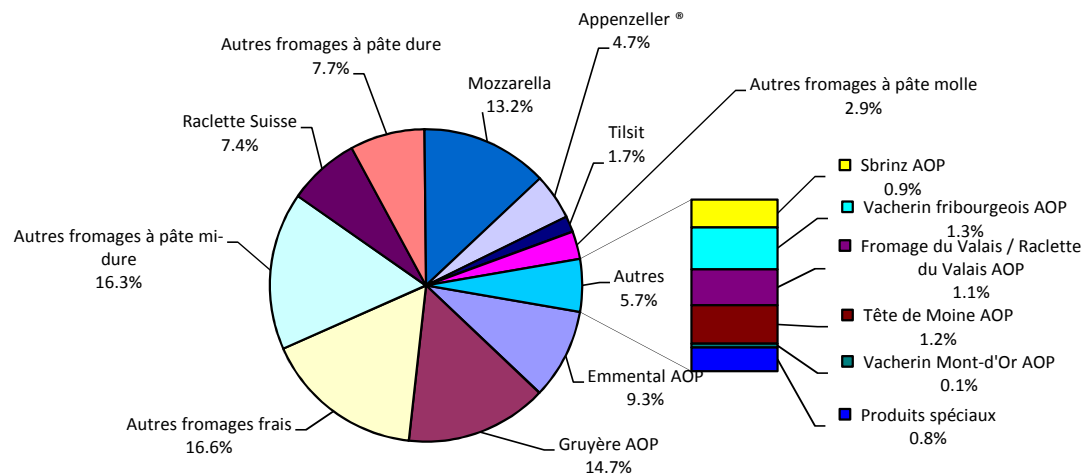
août 2016 en comparaison avec le même mois de l'année précédente



Cumulée par rapport à la même période de l'année précédente



janv. - août 2016  
Total 121'888 tonnes



## Production de lait de consommation

| Variété de lait                          | Production mensuelle |                     | Différence par rapport au même mois de l'année précédente |            | Production cumulée          |                             | Différence par rapport à la même période de l'année précédente |             |
|--|----------------------|---------------------|---|------------|-----------------------------|-----------------------------|--|-------------|
|  | août 2015<br>tonnes  | août 2016<br>tonnes | tonnes  | (%)        | janv. - août 2015<br>tonnes | janv. - août 2016<br>tonnes | tonnes   | (%)         |
| Lait cru                                 | 414                  | 314                 | -100  | -24.2      | 3'724                       | 3'290                       | -434   | -11.7       |
| Lait past. enrichi en matière grasse     | 0                    | 0                   | 0   |            | 0                           | 0                           | 0  |             |
| Lait UHT enrichi en matière grasse       | 45                   | 58                  | 13  | 28.9       | 441                         | 411                         | -30  | -6.8        |
| Lait entier past.                        | 3'475                | 3'560               | 85  | 2          | 28'898                      | 28'383                      | -515   | -1.8        |
| Lait entier UHT                          | 1'246                | 1'394               | 148   | 11.9       | 10'839                      | 12'491                      | 1'652  | 15.2        |
| Lait entier standardisé pasteurisé, 3.5% | 3'658                | 3'703               | 45  | 1          | 29'966                      | 29'547                      | -419   | -1          |
| Lait entier standardisé UHT, 3.5%        | 10'569               | 11'545              | 976   | 9          | 89'251                      | 89'077                      | -174   | 0           |
| Lait partiellement écrémé past.          | 5'997                | 6'098               | 101   | 1.7        | 49'445                      | 49'027                      | -418   | -0.8        |
| Lait partiellement écrémé UHT            | 9'028                | 8'969               | -59   | -0.7       | 78'351                      | 77'325                      | -1'026   | -1.3        |
| Lait écrémé past.                        | 0                    | 0                   | 0   |            | 1                           | 1                           | 0  | 0.0         |
| Lait écrémé UHT                          | 899                  | 918                 | 19  | 2.1        | 8'011                       | 7'425                       | -586   | -7.3        |
| <b>Total lait de consommation</b>        | <b>35'331</b>        | <b>36'559</b>       | <b>1'228</b>  | <b>3.5</b> | <b>298'927</b>              | <b>296'977</b>              | <b>-1'950</b>  | <b>-0.7</b> |

## Production de beurre \*

|                                   | Production mensuelle |                     | Différence par rapport au même mois de l'année précédente |             | Production cumulée          |                             | Différence par rapport à la même période de l'année |            |
|-----------------------------------|----------------------|---------------------|---|-------------|-----------------------------|-----------------------------|---|------------|
|                                   | août 2015<br>tonnes  | août 2016<br>tonnes | tonnes  | (%)         | janv. - août 2015<br>tonnes | janv. - août 2016<br>tonnes | tonnes  | (%)        |
| <b>Total production de beurre</b> | <b>2'853</b>         | <b>3'312</b>        | <b>459</b>  | <b>16.1</b> | <b>32'647</b>               | <b>34'579</b>               | <b>1'932</b>  | <b>5.9</b> |

\* Les données contiennent les quantités des produits fini de l'ensemble des types de beurre ainsi que de tous les producteurs de beurre en Suisse.



## Production de spécialités laitières

### Crème de consommation

|                                    | Production mensuelle       |                            | Différence par rapport au même mois de l'année précédente |            | Production cumulée                 |                                    | Différence par rapport à la même période de l'année précédente |             |
|------------------------------------|----------------------------|----------------------------|---|------------|------------------------------------|------------------------------------|--|-------------|
|                                    | <i>août 2015</i><br>tonnes | <i>août 2016</i><br>tonnes | tonnes  | (%)        | <i>janv. - août 2015</i><br>tonnes | <i>janv. - août 2016</i><br>tonnes | tonnes   | (%)         |
| Crème double                       | 66                         | 75                         | 9   | 13.6       | 496                                | 526                                | 30   | 6.0         |
| Crème entière 35%                  | 2'377                      | 2'592                      | 215   | 9          | 22'461                             | 21'920                             | -541   | -2.4        |
| Demi-crème                         | 951                        | 975                        | 24  | 2.5        | 8'643                              | 8'452                              | -191   | -2.2        |
| Crème à café                       | 1'467                      | 1'541                      | 74  | 5.0        | 13'757                             | 13'362                             | -395   | -2.9        |
| <b>Total crème de consommation</b> | <b>4'861</b>               | <b>5'183</b>               | <b>322</b>  | <b>6.6</b> | <b>45'357</b>                      | <b>44'260</b>                      | <b>-1'097</b>  | <b>-2.4</b> |

### Autres spécialités laitières

|  | Production mensuelle       |                            | Différence par rapport au même mois de l'année précédente |       | Production cumulée                 |                                    | Différence par rapport à la même période de l'année précédente |      |
|--|----------------------------|----------------------------|---|-------|------------------------------------|------------------------------------|--|------|
|  | <i>août 2015</i><br>tonnes | <i>août 2016</i><br>tonnes | tonnes  | (%)   | <i>janv. - août 2015</i><br>tonnes | <i>janv. - août 2016</i><br>tonnes | tonnes   | (%)  |
| Lait acidulé                           | 518                        | 574                        | 56  | 10.8  | 4'349                              | 4'220                              | -129   | -3.0 |
| Crème acidulée                         | 265                        | 308                        | 43  | 16.2  | 2'181                              | 2'218                              | 37   | 1.7  |
| Desserts (crèmes, flans, coupes, etc.) | 1'023                      | 1'072                      | 49  | 4.8   | 9'119                              | 8'730                              | -389   | -4.3 |
| Boissons lactées                       | 7'227                      | 7'681                      | 454   | 6.3   | 56'163                             | 56'003                             | -160   | -0.3 |
| Yogourt                                | 11'332                     | 12'023                     | 691   | 6.1   | 92'321                             | 91'269                             | -1'052   | -1.1 |
| Kéfir                                  | 17                         | 20                         | 3   | 17.6  | 134                                | 139                                | 5  | 3.7  |
| Glaces comestibles                     | 2'088                      | 1'299                      | -789  | -37.8 | 18'728                             | 17'058                             | -1'670   | -8.9 |

## Production de poudre de lait et de lait condensé

|  | Production mensuelle       |                            | Différence par rapport au même mois de l'année précédente |       | Production cumulée                 |                                    | Différence par rapport à la même période de l'année précédente |       |
|--|----------------------------|----------------------------|---|-------|------------------------------------|------------------------------------|--|-------|
|  | <i>août 2015</i><br>tonnes | <i>août 2016</i><br>tonnes | tonnes  | (%)   | <i>janv. - août 2015</i><br>tonnes | <i>janv. - août 2016</i><br>tonnes | tonnes   | (%)   |
| Poudre de lait entier                      | 1'390                      | 858                        | -532  | -38.3 | 10'266                             | 9'679                              | -587   | -5.7  |
| Poudre de lait partiellement écrémé        | 266                        | 336                        | 70  | 26.3  | 2'591                              | 2'371                              | -220   | -8.5  |
| Poudre de lait enrichie et poudre de crème | 5                          | 38                         | 33  | 660.0 | 337                                | 213                                | -124   | -36.8 |
| Poudre de lait écrémé                      | 697                        | 1'369                      | 672   | 96    | 17'796                             | 20'822                             | 3'026  | 17.0  |
| Poudre de babeurre                         | 52                         | 47                         | -5  | -9.6  | 391                                | 219                                | -172   | -44.0 |
| Poudre de petit-lait                       | 201                        | 268                        | 67  | 33.3  | 1'757                              | 1'132                              | -625   | -35.6 |
| Lait condensé                              | 251                        | 120                        | -131  | -52.2 | 1'613                              | 1'489                              | -124   | -7.7  |

**Exportations de fromage par produit/groupe de produit**

| Variété / catégorie                         | Exportations mensuelles |              | Différences par rapport au même mois de l'année précédente |             | Exportations cumulées |                   | Différence par rapport à la même période de l'année précédente |             |
|---|-------------------------|--------------|--|-------------|-----------------------|-------------------|--|-------------|
|   | août 2015               | août 2016    |  |             | janv. - août 2015     | janv. - août 2016 |  |             |
|   | tonnes                  | tonnes       | tonnes   | (%)         | tonnes                | tonnes            | tonnes   | (%)         |
| Mascarpone, Ricotta Romana                  | 7                       | 0            | -7   | -93.8       | 170                   | 3                 | -167   | -97.9       |
| Mozzarella*                                 | 104                     | 90           | -14  | -13.3       | 2'008                 | 731               | -1'276   | -63.6       |
| Autres fromages frais / séré*               | 261                     | 362          | 102  | 39.1        | 1'987                 | 3'273             | 1'286  | 64.7        |
| <b>Total fromages frais / séré</b>          | <b>371</b>              | <b>453</b>   | <b>81</b>  | <b>22</b>   | <b>4'164</b>          | <b>4'008</b>      | <b>-157</b>  | <b>-3.8</b> |
| Vacherin Mont-d'Or AOP                      | 0                       | 0            | -0   | -62.3       | 8                     | 7                 | -1   | -7.9        |
| Autres fromages à pâte molle                | 21                      | 32           | 11   | 54.9        | 314                   | 306               | -8   | -2.7        |
| <b>Total fromages à pâte molle</b>          | <b>21</b>               | <b>32</b>    | <b>11</b>  | <b>53.7</b> | <b>322</b>            | <b>313</b>        | <b>-9</b>  | <b>-2.8</b> |
| Appenzeller®                                | 344                     | 404          | 60   | 17.6        | 3'012                 | 3'071             | 59   | 2.0         |
| Tilsiter                                    | 26                      | 18           | -8   | -29.7       | 182                   | 169               | -13  | -6.9        |
| Raclette                                    | 61                      | 71           | 10   | 16.5        | 530                   | 446               | -85  | -15.9       |
| Vacherin Fribourgeois AOP                   | 17                      | 16           | -1   | -6.8        | 130                   | 132               | 2  | 1.5         |
| Tête de Moine AOP                           | 70                      | 82           | 12   | 17.7        | 635                   | 718               | 83   | 13.0        |
| Autres fromages à pâte mi-dure, < 45% MG/ES | 393                     | 472          | 80   | 20.4        | 3'920                 | 3'989             | 69   | 1.8         |
| Autres fromages à pâte mi-dure, gras        | 356                     | 373          | 17   | 4.7         | 2'760                 | 2'760             | 0  | 0.0         |
| Autres fromages à pâte mi-dure, ≥ 55% MG/ES | 80                      | 86           | 6  | 8.1         | 604                   | 729               | 125  | 20.6        |
| <b>Total fromages à pâte mi-dure</b>        | <b>1'346</b>            | <b>1'523</b> | <b>177</b>   | <b>13.1</b> | <b>11'774</b>         | <b>12'015</b>     | <b>240</b>   | <b>2.0</b>  |
| Emmentaler AOP                              | 959                     | 1'148        | 189  | 19.7        | 8'155                 | 7'838             | -318   | -3.9        |
| Gruyère AOP                                 | 878                     | 987          | 109  | 12.4        | 7'145                 | 7'055             | -89  | -1.2        |
| Sbrinz AOP                                  | 7                       | 13           | 6  | 91.9        | 85                    | 120               | 35   | 41.0        |
| Switzerland Swiss                           | 290                     | 247          | -43  | -14.8       | 3'288                 | 2'973             | -315   | -9.6        |
| Autres fromages à pâte dure, < 45% MG/ES    | 122                     | 274          | 153  | 125.4       | 1'601                 | 2'047             | 446  | 27.9        |
| Autres fromages à pâte dure, gras           | 144                     | 163          | 18   | 12.7        | 1'237                 | 1'240             | 3  | 0.3         |
| Autres fromages à pâte dure, ≥ 55% MG/ES    | 10                      | 11           | 1  | 5.4         | 64                    | 55                | -9   | -14.1       |
| <b>Total fromages à pâte dure</b>           | <b>2'410</b>            | <b>2'843</b> | <b>433</b>   | <b>18.0</b> | <b>21'575</b>         | <b>21'328</b>     | <b>-246</b>  | <b>-1.1</b> |
| <b>Fromages fondu</b>                       | <b>67</b>               | <b>93</b>    | <b>26</b>  | <b>38.2</b> | <b>714</b>            | <b>681</b>        | <b>-33</b>   | <b>-4.6</b> |
| <b>Autres fromages</b>                      | <b>314</b>              | <b>313</b>   | <b>-1</b>  | <b>-0.3</b> | <b>2'209</b>          | <b>2'436</b>      | <b>227</b>   | <b>10.3</b> |
| <b>Fondue prête à l'emploi</b>              | <b>258</b>              | <b>317</b>   | <b>59</b>  | <b>22.6</b> | <b>1'436</b>          | <b>1'454</b>      | <b>18</b>  | <b>1.3</b>  |
| <b>Total</b>                                | <b>4'788</b>            | <b>5'574</b> | <b>786</b>   | <b>16.4</b> | <b>42'194</b>         | <b>42'235</b>     | <b>41</b>  | <b>0.1</b>  |

Source: Admin. Fédérale des douanes AFD

\* Dès le mois de Mai 2015, la Mozzarella coupée en morceaux est listée sous « Autres fromages frais / Séré »

Exportations par pays

août 2016

|                          | Massarppone, Ricotta Romana | Mozzarella | Autres fromages frais / séché | Total fromages frais / séché | Vacherin Mont-d'Or AOP | Autres fromages à pâte molle | Total fromages à pâte molle | Appenzeller* | Tilsiter  | Raclette  | Vacherin Fribourgeois AOP | Tête de Moine AOP | Autres fromages à pâte mi-dure, < 45% MG/ES | Autres fromages à pâte mi-dure, gras | Autres fromages à pâte mi-dure, ≥ 55% MG/ES | Total fromages à pâte mi-dure | Emmentaler AOP | Gruyère AOP | Sbrinz AOP | Switzerland Swiss | Autres fromages à pâte dure, < 45% MG/ES | Autres fromages à pâte dure, gras | Autres fromages à pâte dure, ≥ 55% MG/ES | Total fromages à pâte dure | Fromage fondu | Autres fromages | Fondue prête à l'emploi | Total        |   |
|--------------------------|-----------------------------|------------|-------------------------------|------------------------------|------------------------|------------------------------|-----------------------------|--------------|-----------|-----------|---------------------------|-------------------|---|--------------------------------------|---|-------------------------------|----------------|-------------|------------|-------------------|--|-----------------------------------|--|----------------------------|---------------|-----------------|-------------------------|--------------|---|
| PAYS                     | t                           | t          | t                             | t                            | t                      | t                            | t                           | t            | t         | t         | t                         | t                 | t   | t                                    | t   | t                             | t              | t           | t          | t                 | t  | t                                 | t  | t                          | t             | t               | t                       | t            | t |
| <i>Europe</i>            |                             |            |                               |                              |                        |                              |                             |              |           |           |                           |                   |   |                                      |   |                               |                |             |            |                   |  |                                   |  |                            |               |                 |                         |              |   |
| Allemagne                | 0                           | 85         | 316                           | 401                          | -                      | 11                           | 11                          | 323          | 14        | 12        | 2                         | 27                | 439   | 293                                  | 55  | 1'164                         | 229            | 233         | *          | *                 | 21                                       | 67                                | 11                                       | 560                        | 1             | 295             | 28                      | 2'460        |   |
| France                   | -                           | -          | 2                             | 2                            | *                      | 13                           | 13                          | 43           | *         | 2         | 8                         | 29                | 1   | 9                                    | 3   | 94                            | 40             | 140         | *          | *                 | 89                                       | 16                                | -  | 285                        | -             | 10              | 11                      | 415          |   |
| Italie                   | -                           | -          | 0                             | 0                            | -                      | -                            | -                           | 0            | *         | *         | *                         | 1                 | 33  | 0                                    | 1   | 35                            | 601            | 12          | *          | *                 | 118                                      | 12                                | -  | 744                        | 76            | -               | 1                       | 857          |   |
| BeNeLux                  | -                           | -          | -                             | -                            | *                      | 0                            | 0                           | 12           | 1         | 7         | 0                         | 8                 | -   | 3                                    | 13  | 45                            | 77             | 102         | *          | *                 | 19                                       | 1                                 | -  | 199                        | 6             | 2               | 71                      | 322          |   |
| Grande-Bretagne          | -                           | -          | -                             | -                            | *                      | -                            | -                           | 1            | *         | *         | *                         | 0                 | -   | -                                    | 13  | 15                            | 12             | 59          | *          | *                 | -  | 11                                | -  | 83                         | -             | 0               | 6                       | 104          |   |
| Espagne/Portugal         | -                           | -          | -                             | -                            | *                      | 0                            | 0                           | *            | *         | *         | *                         | *                 | -   | 0                                    | -   | 0                             | 5              | 11          | *          | *                 | -  | 1                                 | 0  | 17                         | -             | 0               | 4                       | 20           |   |
| Autres pays d'Europe     | -                           | 5          | 38                            | 43                           | 0                      | 5                            | 5                           | 19           | 3         | 5         | 3                         | 13                | -   | 44                                   | 1   | 88                            | 12             | 37          | 13         | 57                | 27                                       | 20                                | -  | 165                        | 0             | 5               | 3                       | 309          |   |
| <b>TOTAL EUROPE</b>      | <b>0</b>                    | <b>90</b>  | <b>356</b>                    | <b>447</b>                   | <b>0</b>               | <b>29</b>                    | <b>29</b>                   | <b>399</b>   | <b>18</b> | <b>25</b> | <b>13</b>                 | <b>78</b>         | <b>472</b>                                  | <b>349</b>                           | <b>86</b>                                   | <b>1'441</b>                  | <b>976</b>     | <b>593</b>  | <b>13</b>  | <b>57</b>         | <b>274</b>                               | <b>128</b>                        | <b>11</b>                                | <b>2'052</b>               | <b>83</b>     | <b>312</b>      | <b>125</b>              | <b>4'487</b> |   |
| <i>Autres pays</i>       |                             |            |                               |                              |                        |                              |                             |              |           |           |                           |                   |   |                                      |   |                               |                |             |            |                   |  |                                   |  |                            |               |                 |                         |              |   |
| Canada                   | -                           | -          | -                             | -                            | *                      | -                            | -                           | 2            | *         | *         | *                         | 1                 | *   | *                                    | *   | 3                             | 51             | *           | *          | *                 | *  | *                                 | *  | 51                         | 8             | -               | 103                     | 165          |   |
| USA                      | -                           | -          | -                             | -                            | *                      | 0                            | 0                           | 2            | *         | 11        | 0                         | 1                 | *   | *                                    | *   | 14                            | 94             | 237         | *          | *                 | *  | *                                 | *  | 331                        | 1             | 0               | 50                      | 397          |   |
| Autres pays              | -                           | 0          | 6                             | 6                            | -                      | 3                            | 3                           | 2            | 0         | 36        | 2                         | 2                 | 0   | 24                                   | -   | 65                            | 27             | 157         | 1          | 190               | -  | 34                                | 0  | 408                        | 0             | 1               | 39                      | 524          |   |
| <b>TOTAL AUTRES PAYS</b> | <b>-</b>                    | <b>0</b>   | <b>6</b>                      | <b>6</b>                     | <b>-</b>               | <b>3</b>                     | <b>3</b>                    | <b>6</b>     | <b>0</b>  | <b>46</b> | <b>2</b>                  | <b>4</b>          | <b>0</b>                                    | <b>24</b>                            | <b>-</b>                                    | <b>82</b>                     | <b>172</b>     | <b>394</b>  | <b>1</b>   | <b>190</b>        | <b>-</b>                                 | <b>34</b>                         | <b>0</b>                                 | <b>791</b>                 | <b>10</b>     | <b>2</b>        | <b>192</b>              | <b>1'086</b> |   |
| <b>TOTAL</b>             | <b>0</b>                    | <b>90</b>  | <b>362</b>                    | <b>453</b>                   | <b>0</b>               | <b>32</b>                    | <b>32</b>                   | <b>404</b>   | <b>18</b> | <b>71</b> | <b>16</b>                 | <b>82</b>         | <b>472</b>                                  | <b>373</b>                           | <b>86</b>                                   | <b>1'523</b>                  | <b>1'148</b>   | <b>987</b>  | <b>13</b>  | <b>247</b>        | <b>274</b>                               | <b>163</b>                        | <b>11</b>                                | <b>2'843</b>               | <b>93</b>     | <b>313</b>      | <b>317</b>              | <b>5'574</b> |   |

\* Pour des raisons de protection de données, celles concernant les exportations de variétés ne comportant qu'un ou deux exportateurs ne sont pas ventilées par pays

, mais rassemblées sous la rubrique "autres pays d'Europe" ou "Canada ou USA / autres pays".

Source: Admin. Fédérale des douanes AFD

TSM Fiduciaire Sàrl  
3000 Berne

Exportations par pays

août 2015

|                          | Mascarpone, Ricotta Romana | Mozzarella | Autres fromages frais / séché | Total fromages frais / séché | Vacherin Mont-d'Or AOP | Autres fromages à pâte molle | Total fromages à pâte molle | Appenzeller* | Tilsiter  | Raclette  | Vacherin Fribourgeois AOP | Tête de Moine AOP | Autres fromages à pâte mi-dure, < 45% MG/ES | Autres fromages à pâte mi-dure, gras | Autres fromages à pâte mi-dure, ≥ 55% MG/ES | Total fromages à pâte mi-dure | Emmentaler AOP | Gruyère AOP | Sbrinz AOP | Switzerland Swiss | Autres fromages à pâte dure, < 45% MG/ES | Autres fromages à pâte dure, gras | Autres fromages à pâte dure, ≥ 55% MG/ES | Total fromages à pâte dure | Fromage fondu | Autres fromages | Fondue prête à l'emploi | Total        |   |
|--------------------------|----------------------------|------------|-------------------------------|------------------------------|------------------------|------------------------------|-----------------------------|--------------|-----------|-----------|---------------------------|-------------------|---|--------------------------------------|---|-------------------------------|----------------|-------------|------------|-------------------|--|-----------------------------------|--|----------------------------|---------------|-----------------|-------------------------|--------------|---|
| PAYS                     | t                          | t          | t                             | t                            | t                      | t                            | t                           | t            | t         | t         | t                         | t                 | t   | t                                    | t   | t                             | t              | t           | t          | t                 | t  | t                                 | t  | t                          | t             | t               | t                       | t            | t |
| <i>Europe</i>            |                            |            |                               |                              |                        |                              |                             |              |           |           |                           |                   |   |                                      |   |                               |                |             |            |                   |  |                                   |  |                            |               |                 |                         |              |   |
| Allemagne                | 0                          | 75         | 191                           | 267                          | -                      | 8                            | 8                           | 275          | 23        | 14        | 1                         | 22                | 309   | 283                                  | 72  | 998                           | 196            | 202         | *          | *                 | 12                                       | 71                                | 10                                       | 491                        | 1             | 298             | 24                      | 2'087        |   |
| France                   | -                          | -          | 1                             | 1                            | *                      | 9                            | 9                           | 41           | *         | 4         | 12                        | 32                | 1   | 2                                    | 1   | 92                            | 40             | 134         | *          | *                 | 1  | 9                                 | -  | 183                        | 0             | 4               | 12                      | 302          |   |
| Italie                   | -                          | -          | 41                            | 41                           | -                      | -                            | -                           | 0            | *         | *         | *                         | 1                 | 82  | 7                                    | 0   | 91                            | 410            | 11          | *          | *                 | 88                                       | 13                                | -  | 522                        | 49            | 2               | 1                       | 705          |   |
| BeNeLux                  | -                          | -          | 1                             | 1                            | *                      | 0                            | 0                           | 11           | 0         | 5         | 1                         | 2                 | -   | 8                                    | 3   | 29                            | 87             | 65          | *          | *                 | 20                                       | 5                                 | -  | 177                        | 6             | 2               | 50                      | 266          |   |
| Grande-Bretagne          | -                          | -          | -                             | -                            | *                      | -                            | -                           | 0            | *         | *         | *                         | 0                 | -   | -                                    | 3   | 3                             | 15             | 50          | *          | *                 | -  | 4                                 | -  | 69                         | -             | -               | -                       | 73           |   |
| Espagne/Portugal         | -                          | -          | -                             | -                            | *                      | 0                            | 0                           | *            | *         | *         | *                         | *                 | 0   | -                                    | -   | 0                             | 5              | 13          | *          | *                 | -  | 1                                 | -  | 18                         | -             | -               | *                       | 18           |   |
| Autres pays d'Europe     | 7                          | 10         | 9                             | 26                           | 0                      | 1                            | 1                           | 8            | 3         | 3         | 1                         | 9                 | 0   | 35                                   | 1   | 59                            | 24             | 46          | 6          | 98                | 1  | 12                                | 0  | 186                        | -             | 6               | 35                      | 313          |   |
| <b>TOTAL EUROPE</b>      | <b>7</b>                   | <b>85</b>  | <b>242</b>                    | <b>335</b>                   | <b>0</b>               | <b>18</b>                    | <b>18</b>                   | <b>336</b>   | <b>25</b> | <b>26</b> | <b>15</b>                 | <b>67</b>         | <b>391</b>                                  | <b>334</b>                           | <b>79</b>                                   | <b>1'273</b>                  | <b>777</b>     | <b>520</b>  | <b>6</b>   | <b>98</b>         | <b>122</b>                               | <b>114</b>                        | <b>10</b>                                | <b>1'647</b>               | <b>56</b>     | <b>313</b>      | <b>122</b>              | <b>3'764</b> |   |
| <i>Autres pays</i>       |                            |            |                               |                              |                        |                              |                             |              |           |           |                           |                   |   |                                      |   |                               |                |             |            |                   |  |                                   |  |                            |               |                 |                         |              |   |
| Canada                   | -                          | -          | -                             | -                            | *                      | -                            | -                           | 3            | *         | *         | *                         | 1                 | *   | *                                    | *   | 4                             | 61             | *           | *          | *                 | *  | *                                 | *  | 61                         | 10            | -               | 85                      | 160          |   |
| USA                      | -                          | -          | -                             | -                            | *                      | 0                            | 0                           | 3            | *         | 11        | 0                         | 2                 | *   | *                                    | *   | 15                            | 85             | 207         | *          | *                 | *  | *                                 | *  | 292                        | -             | 0               | 51                      | 359          |   |
| Autres pays              | -                          | 18         | 18                            | 36                           | -                      | 3                            | 3                           | 2            | 0         | 25        | 1                         | 1                 | 1   | 22                                   | 1   | 54                            | 36             | 151         | 1          | 192               | -  | 30                                | 0  | 410                        | 1             | 1               | -                       | 505          |   |
| <b>TOTAL AUTRES PAYS</b> | <b>-</b>                   | <b>18</b>  | <b>18</b>                     | <b>36</b>                    | <b>-</b>               | <b>3</b>                     | <b>3</b>                    | <b>8</b>     | <b>0</b>  | <b>35</b> | <b>1</b>                  | <b>3</b>          | <b>1</b>                                    | <b>22</b>                            | <b>1</b>                                    | <b>73</b>                     | <b>182</b>     | <b>358</b>  | <b>1</b>   | <b>192</b>        | <b>-</b>                                 | <b>30</b>                         | <b>0</b>                                 | <b>763</b>                 | <b>11</b>     | <b>1</b>        | <b>136</b>              | <b>1'024</b> |   |
| <b>TOTAL</b>             | <b>7</b>                   | <b>104</b> | <b>261</b>                    | <b>371</b>                   | <b>0</b>               | <b>21</b>                    | <b>21</b>                   | <b>344</b>   | <b>26</b> | <b>61</b> | <b>17</b>                 | <b>70</b>         | <b>393</b>                                  | <b>356</b>                           | <b>80</b>                                   | <b>1'346</b>                  | <b>959</b>     | <b>878</b>  | <b>7</b>   | <b>290</b>        | <b>122</b>                               | <b>144</b>                        | <b>10</b>                                | <b>2'410</b>               | <b>67</b>     | <b>314</b>      | <b>258</b>              | <b>4'788</b> |   |

\* Pour des raisons de protection de données, celles concernant les exportations de variétés ne comportant qu'un ou deux exportateurs ne sont pas ventilées par pays

, mais rassemblées sous la rubrique "autres pays d'Europe" ou "Canada ou USA / autres pays".

Source: Admin. fédérale des douanes AFD

Exportations par pays

janvier à août 2016

|                          | Mascarpone, Ricotta Romana | Mozzarella | Autres fromages frais / séché | Total fromages frais / séché | Vacherin Mont-d'Or AOP | Autres fromages à pâte molle | Total fromages à pâte molle | Appenzeller* | Tilsiter   | Radlette   | Vacherin Fribourgeois AOP | Tête de Moine AOP | Autres fromages à pâte mi-dure, < 45% MG/ES | Autres fromages à pâte mi-dure, gras | Autres fromages à pâte mi-dure, ≥ 55% MG/ES | Total fromages à pâte mi-dure | Emmentaler AOP | Gruyère AOP  | Sbrinz AOP | Switzerland Swiss | Autres fromages à pâte dure, < 45% MG/ES | Autres fromages à pâte dure, gras | Autres fromages à pâte dure, ≥ 55% MG/ES | Total fromages à pâte dure | Fromage fondu | Autres fromages | Fondu prête à l'emploi | Total         |   |
|--------------------------|----------------------------|------------|-------------------------------|------------------------------|------------------------|------------------------------|-----------------------------|--------------|------------|------------|---------------------------|-------------------|---|--------------------------------------|---|-------------------------------|----------------|--------------|------------|-------------------|--|-----------------------------------|--|----------------------------|---------------|-----------------|------------------------|---------------|---|
| PAYS                     | t                          | t          | t                             | t                            | t                      | t                            | t                           | t            | t          | t          | t                         | t                 | t   | t                                    | t   | t                             | t              | t            | t          | t                 | t  | t                                 | t  | t                          | t             | t               | t                      | t             | t |
| <i>Europe</i>            |                            |            |                               |                              |                        |                              |                             |              |            |            |                           |                   |   |                                      |   |                               |                |              |            |                   |  |                                   |  |                            |               |                 |                        |               |   |
| Allemagne                | 3                          | 632        | 2'557                         | 3'193                        | 0                      | 151                          | 151                         | 2'487        | 138        | 147        | 18                        | 281               | 2'625                                       | 2'104                                | 541   | 8'341                         | 1'846          | 1'904        | *          | *                 | 477                                      | 631                               | 49                                       | 4'906                      | 9             | 2'155           | 179                    | 18'935        |   |
| France                   | -                          | -          | 13                            | 13                           | *                      | 87                           | 87                          | 318          | *          | 26         | 87                        | 281               | 2   | 108                                  | 11  | 835                           | 416            | 929          | *          | *                 | 610                                      | 86                                | 0  | 2'041                      | 1             | 79              | 84                     | 3'140         |   |
| Italie                   | -                          | -          | 358                           | 358                          | 0                      | -                            | 0                           | 3            | *          | *          | *                         | 12                | 1'047                                       | 7                                    | 6   | 1'074                         | 3'758          | 127          | *          | *                 | 782                                      | 138                               | -  | 4'805                      | 536           | 9               | 12                     | 6'794         |   |
| BeNeLux                  | -                          | -          | 3                             | 3                            | *                      | 0                            | 0                           | 70           | 2          | 52         | 8                         | 38                | 13  | 89                                   | 75  | 347                           | 516            | 700          | *          | *                 | 116                                      | 30                                | 0  | 1'363                      | 66            | 44              | 388                    | 2'211         |   |
| Grande-Bretagne          | -                          | -          | 3                             | 3                            | *                      | 0                            | 0                           | 13           | *          | *          | *                         | 2                 | 0   | 0                                    | 75  | 90                            | 97             | 515          | *          | *                 | -  | 57                                | -  | 669                        | -             | 0               | 33                     | 796           |   |
| Espagne/Portugal         | -                          | -          | 0                             | 0                            | *                      | 0                            | 0                           | *            | *          | *          | *                         | *                 | -   | 3                                    | -   | 3                             | 42             | 125          | *          | *                 | 28                                       | 5                                 | 0  | 200                        | 2             | 0               | 32                     | 237           |   |
| Autres pays d'Europe     | -                          | 42         | 232                           | 274                          | 7                      | 39                           | 46                          | 138          | 19         | 69         | 9                         | 83                | 295   | 344                                  | 15  | 973                           | 129            | 298          | 117        | 586               | 34                                       | 119                               | 3  | 1'286                      | 2             | 57              | 63                     | 2'702         |   |
| <b>TOTAL EUROPE</b>      | <b>3</b>                   | <b>674</b> | <b>3'167</b>                  | <b>3'845</b>                 | <b>7</b>               | <b>277</b>                   | <b>284</b>                  | <b>3'030</b> | <b>159</b> | <b>295</b> | <b>122</b>                | <b>698</b>        | <b>3'982</b>                                | <b>2'654</b>                         | <b>723</b>                                  | <b>11'663</b>                 | <b>6'804</b>   | <b>4'598</b> | <b>117</b> | <b>586</b>        | <b>2'047</b>                             | <b>1'065</b>                      | <b>52</b>                                | <b>15'270</b>              | <b>616</b>    | <b>2'345</b>    | <b>791</b>             | <b>34'814</b> |   |
| <i>Autres pays</i>       |                            |            |                               |                              |                        |                              |                             |              |            |            |                           |                   |   |                                      |   |                               |                |              |            |                   |  |                                   |  |                            |               |                 |                        |               |   |
| Canada                   | -                          | -          | -                             | -                            | *                      | -                            | -                           | 10           | *          | *          | *                         | 4                 | *   | *                                    | *   | 15                            | 333            | *            | *          | *                 | *  | *                                 | *  | 333                        | 44            | -               | 310                    | 702           |   |
| USA                      | -                          | -          | -                             | -                            | *                      | 3                            | 3                           | 16           | *          | 39         | 2                         | 7                 | *   | *                                    | *   | 64                            | 530            | 1'545        | *          | *                 | *  | *                                 | *  | 2'075                      | 7             | 0               | 101                    | 2'250         |   |
| Autres pays              | -                          | 57         | 106                           | 163                          | 0                      | 26                           | 26                          | 15           | 10         | 112        | 9                         | 8                 | 7   | 106                                  | 6   | 273                           | 170            | 911          | 3          | 2'388             | 0  | 175                               | 2  | 3'650                      | 14            | 91              | 252                    | 4'469         |   |
| <b>TOTAL AUTRES PAYS</b> | <b>-</b>                   | <b>57</b>  | <b>106</b>                    | <b>163</b>                   | <b>0</b>               | <b>29</b>                    | <b>29</b>                   | <b>42</b>    | <b>10</b>  | <b>151</b> | <b>10</b>                 | <b>20</b>         | <b>7</b>                                    | <b>106</b>                           | <b>6</b>                                    | <b>352</b>                    | <b>1'033</b>   | <b>2'457</b> | <b>3</b>   | <b>2'388</b>      | <b>0</b>                                 | <b>175</b>                        | <b>2</b>                                 | <b>6'058</b>               | <b>65</b>     | <b>91</b>       | <b>663</b>             | <b>7'421</b>  |   |
| <b>TOTAL</b>             | <b>3</b>                   | <b>731</b> | <b>3'273</b>                  | <b>4'008</b>                 | <b>7</b>               | <b>306</b>                   | <b>313</b>                  | <b>3'071</b> | <b>169</b> | <b>446</b> | <b>132</b>                | <b>718</b>        | <b>3'989</b>                                | <b>2'760</b>                         | <b>729</b>                                  | <b>12'015</b>                 | <b>7'838</b>   | <b>7'055</b> | <b>120</b> | <b>2'973</b>      | <b>2'047</b>                             | <b>1'240</b>                      | <b>55</b>                                | <b>21'328</b>              | <b>681</b>    | <b>2'436</b>    | <b>1'454</b>           | <b>42'235</b> |   |

\* Pour des raisons de protection de données, celles concernant les exportations de variétés ne comportant qu'un ou deux exportateurs ne sont pas ventilées par pays

, mais rassemblées sous la rubrique "autres pays d'Europe" ou "Canada ou USA / autres pays".

Source: Admin. fédérale des douanes AFD

Exportations par pays

janvier à août 2015

|                          | Mascarpone, Ricotta Romana | Mozzarella   | Autres fromages frais / séché | Total fromages frais / séché | Vacherin Mont-d'Or AOP | Autres fromages à pâte molle | Total fromages à pâte molle | Appenzeller* | Tilsiter   | Radlette   | Vacherin Fribourgeois AOP | Tête de Moine AOP | Autres fromages à pâte mi-dure, < 45% MG/ES | Autres fromages à pâte mi-dure, gras | Autres fromages à pâte mi-dure, ≥ 55% MG/ES | Total fromages à pâte mi-dure | Emmentaler AOP | Gruyère AOP  | Sbrinz AOP | Switzerland Swiss | Autres fromages à pâte dure, < 45% MG/ES | Autres fromages à pâte dure, gras | Autres fromages à pâte dure, ≥ 55% MG/ES | Total fromages à pâte dure | Fromage fondu | Autres fromages | Fondues prêtes à l'emploi | Total         |   |
|--------------------------|----------------------------|--------------|-------------------------------|------------------------------|------------------------|------------------------------|-----------------------------|--------------|------------|------------|---------------------------|-------------------|---|--------------------------------------|---|-------------------------------|----------------|--------------|------------|-------------------|--|-----------------------------------|--|----------------------------|---------------|-----------------|---------------------------|---------------|---|
| PAYS                     | t                          | t            | t                             | t                            | t                      | t                            | t                           | t            | t          | t          | t                         | t                 | t   | t                                    | t   | t                             | t              | t            | t          | t                 | t  | t                                 | t  | t                          | t             | t               | t                         | t             | t |
| <i>Europe</i>            |                            |              |                               |                              |                        |                              |                             |              |            |            |                           |                   |   |                                      |   |                               |                |              |            |                   |  |                                   |  |                            |               |                 |                           |               |   |
| Allemagne                | 105                        | 1'818        | 1'222                         | 3'145                        | 0                      | 192                          | 192                         | 2'437        | 152        | 159        | 15                        | 251               | 2'774                                       | 2'237                                | 541   | 8'567                         | 1'699          | 1'927        | *          | *                 | 360                                      | 722                               | 45                                       | 4'753                      | 13            | 2'074           | 155                       | 18'899        |   |
| France                   | 0                          | 0            | 8                             | 8                            | *                      | 85                           | 85                          | 315          | *          | 87         | 89                        | 229               | 4   | 37                                   | 3   | 765                           | 563            | 957          | *          | *                 | 108                                      | 79                                | 0  | 1'706                      | 1             | 37              | 133                       | 2'735         |   |
| Italie                   | -                          | -            | 391                           | 391                          | -                      | 0                            | 0                           | 2            | *          | *          | *                         | 9                 | 1'118                                       | 12                                   | 3   | 1'144                         | 3'760          | 126          | *          | *                 | 1'111                                    | 128                               | 0  | 5'125                      | 550           | 4               | 8                         | 7'221         |   |
| BeNeLux                  | -                          | -            | 2                             | 2                            | *                      | 1                            | 1                           | 61           | 1          | 57         | 8                         | 44                | 18  | 42                                   | 22  | 252                           | 530            | 587          | *          | *                 | 20                                       | 36                                | -  | 1'174                      | 70            | 41              | 332                       | 1'872         |   |
| Grande-Bretagne          | -                          | -            | 0                             | 0                            | *                      | 0                            | 0                           | 6            | *          | *          | *                         | 2                 | -   | 0                                    | 22  | 30                            | 116            | 374          | *          | *                 | -  | 54                                | -  | 544                        | -             | 0               | 20                        | 594           |   |
| Espagne/Portugal         | -                          | -            | 2                             | 2                            | *                      | 0                            | 0                           | *            | *          | *          | *                         | *                 | 0   | 1                                    | -   | 1                             | 54             | 129          | *          | *                 | -  | 4                                 | 0  | 187                        | 2             | -               | *                         | 192           |   |
| Autres pays d'Europe     | 65                         | 47           | 286                           | 398                          | 8                      | 12                           | 20                          | 138          | 22         | 87         | 8                         | 82                | 0   | 295                                  | 6   | 639                           | 262            | 406          | 82         | 667               | 1  | 85                                | 14                                       | 1'516                      | 5             | 43              | 352                       | 2'973         |   |
| <b>TOTAL EUROPE</b>      | <b>170</b>                 | <b>1'865</b> | <b>1'912</b>                  | <b>3'947</b>                 | <b>8</b>               | <b>290</b>                   | <b>298</b>                  | <b>2'961</b> | <b>175</b> | <b>391</b> | <b>120</b>                | <b>617</b>        | <b>3'914</b>                                | <b>2'624</b>                         | <b>596</b>                                  | <b>11'397</b>                 | <b>6'983</b>   | <b>4'505</b> | <b>82</b>  | <b>667</b>        | <b>1'600</b>                             | <b>1'108</b>                      | <b>59</b>                                | <b>15'005</b>              | <b>640</b>    | <b>2'199</b>    | <b>1'000</b>              | <b>34'486</b> |   |
| <i>Autres pays</i>       |                            |              |                               |                              |                        |                              |                             |              |            |            |                           |                   |   |                                      |   |                               |                |              |            |                   |  |                                   |  |                            |               |                 |                           |               |   |
| Canada                   | -                          | 0            | -                             | 0                            | *                      | -                            | -                           | 12           | *          | *          | *                         | 4                 | *   | *                                    | *   | 16                            | 352            | *            | *          | *                 | *  | *                                 | *  | 352                        | 59            | -               | 296                       | 722           |   |
| USA                      | 0                          | 0            | -                             | 0                            | *                      | 3                            | 3                           | 22           | *          | 39         | 2                         | 6                 | *   | *                                    | *   | 69                            | 582            | 1'675        | *          | *                 | *  | *                                 | *  | 2'258                      | 4             | 0               | 140                       | 2'474         |   |
| Autres pays              | -                          | 143          | 75                            | 218                          | 0                      | 22                           | 22                          | 18           | 7          | 101        | 8                         | 8                 | 6   | 136                                  | 8   | 292                           | 238            | 964          | 3          | 2'621             | 1  | 129                               | 4  | 3'961                      | 10            | 10              | -                         | 4'512         |   |
| <b>TOTAL AUTRES PAYS</b> | <b>0</b>                   | <b>143</b>   | <b>75</b>                     | <b>218</b>                   | <b>0</b>               | <b>24</b>                    | <b>24</b>                   | <b>52</b>    | <b>7</b>   | <b>140</b> | <b>10</b>                 | <b>18</b>         | <b>6</b>                                    | <b>136</b>                           | <b>8</b>                                    | <b>377</b>                    | <b>1'172</b>   | <b>2'639</b> | <b>3</b>   | <b>2'621</b>      | <b>1</b>                                 | <b>129</b>                        | <b>4</b>                                 | <b>6'570</b>               | <b>73</b>     | <b>10</b>       | <b>436</b>                | <b>7'709</b>  |   |
| <b>TOTAL</b>             | <b>170</b>                 | <b>2'008</b> | <b>1'987</b>                  | <b>4'164</b>                 | <b>8</b>               | <b>314</b>                   | <b>322</b>                  | <b>3'012</b> | <b>182</b> | <b>530</b> | <b>130</b>                | <b>635</b>        | <b>3'920</b>                                | <b>2'760</b>                         | <b>604</b>                                  | <b>11'774</b>                 | <b>8'155</b>   | <b>7'145</b> | <b>85</b>  | <b>3'288</b>      | <b>1'601</b>                             | <b>1'237</b>                      | <b>64</b>                                | <b>21'575</b>              | <b>714</b>    | <b>2'209</b>    | <b>1'436</b>              | <b>42'194</b> |   |

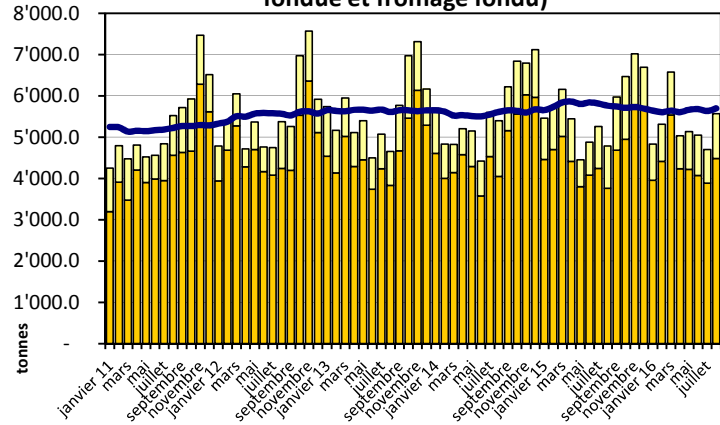
\* Pour des raisons de protection de données, celles concernant les exportations de variétés ne comportant qu'un ou deux exportateurs ne sont pas ventilées par pays

, mais rassemblées sous la rubrique "autres pays d'Europe" ou "Canada ou USA / autres pays".

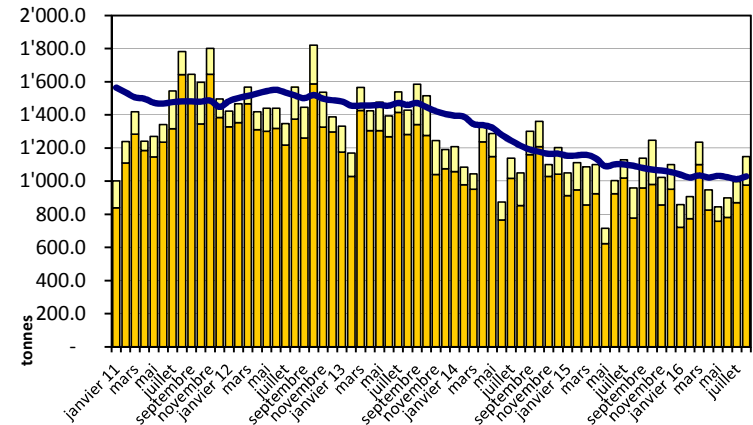
Source: Admin. fédérale des douanes AFD

## Exportation depuis 2011 - Valeur moyenne des 12 derniers

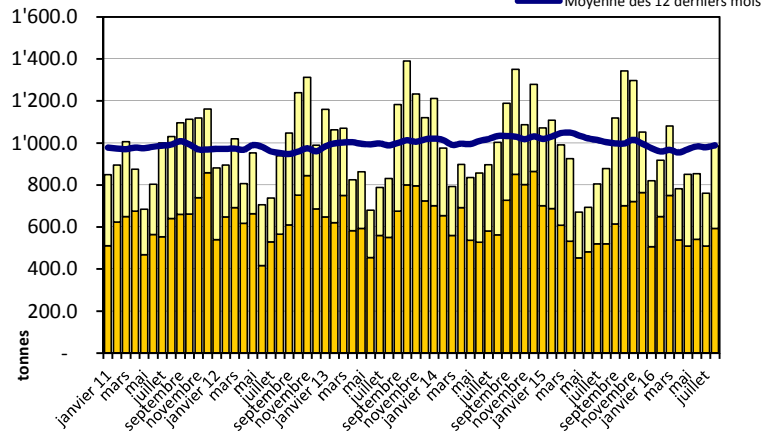
**Total des exportations de fromage (y c. mélanges à fondue et fromage fondu)**



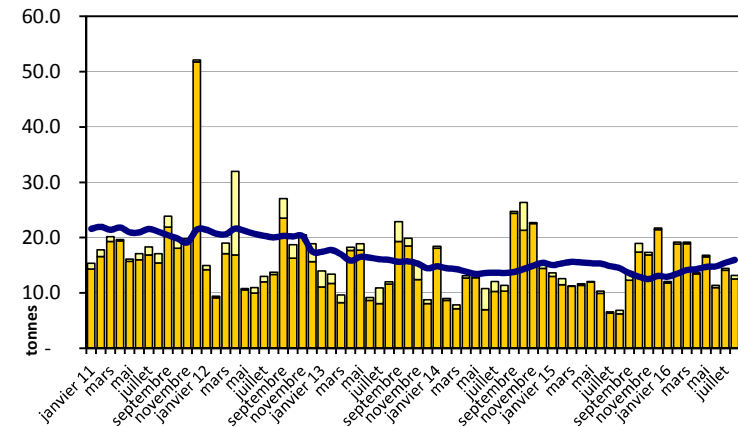
**Emmentaler AOP**



**Gruyère AOP**



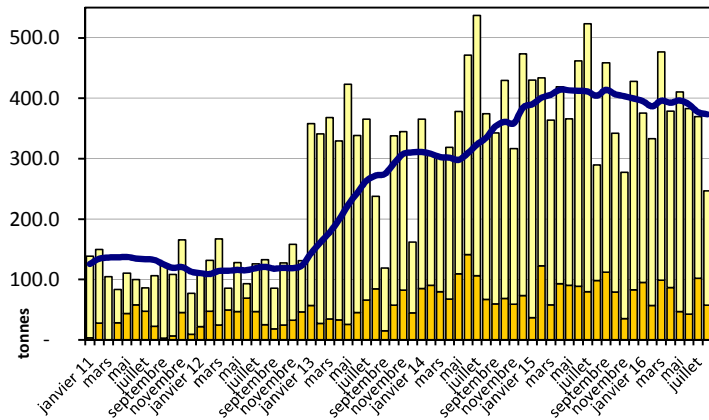
**Sbrinz AOP**



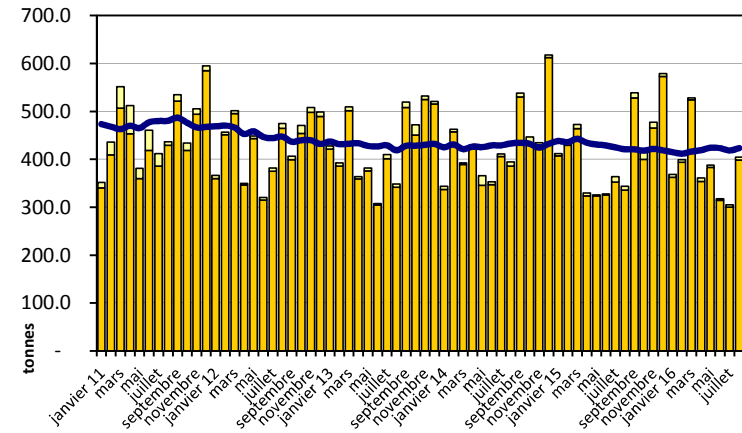


## Exportation depuis 2011 - Valeur moyenne des 12 derniers

Switzerland Swiss

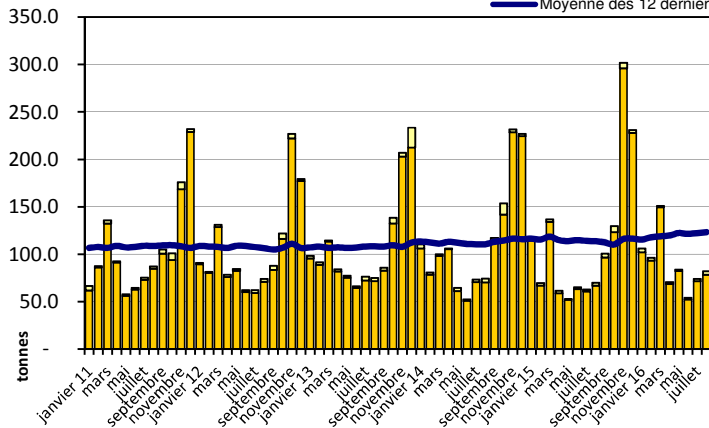


Appenzeller®

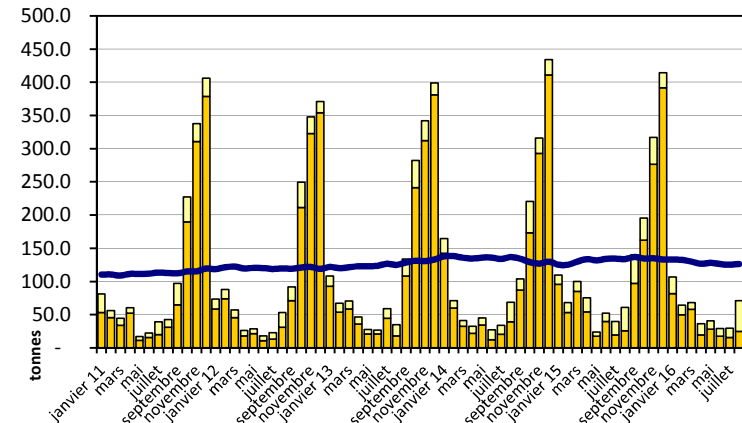


Tête de Moine AOP

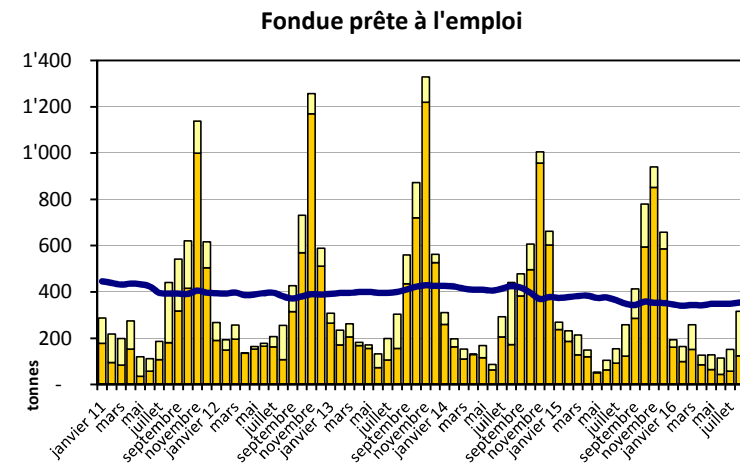
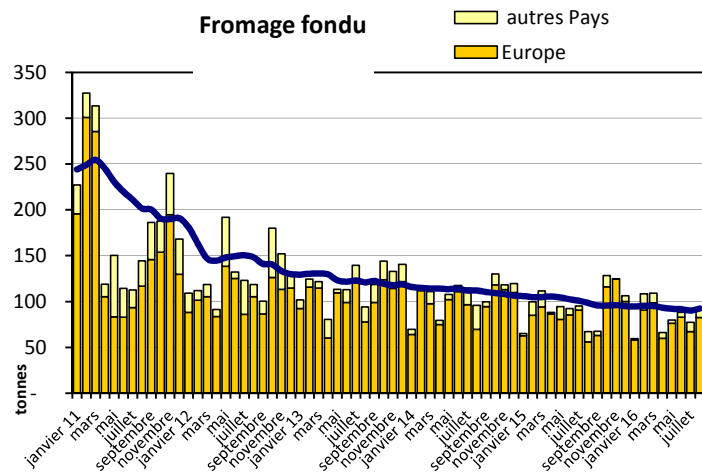
■ autres Pays  
■ Europe  
— Moyenne des 12 derniers mois



Raclette Suisse

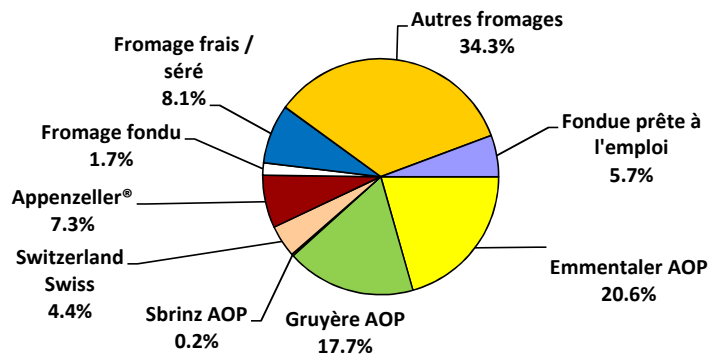


## Exportation depuis 2011 - Valeur moyenne des 12 derniers



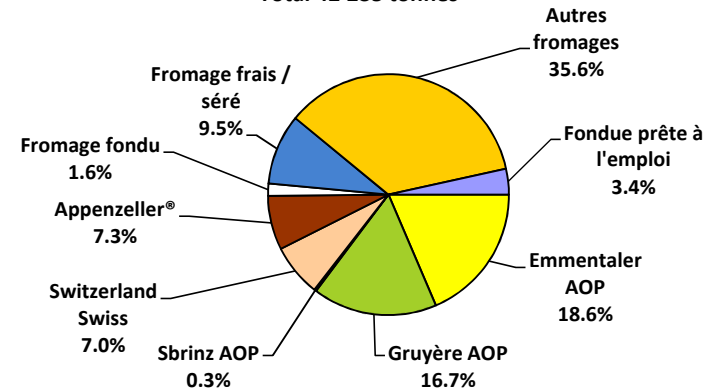
Exportations de fromage par variété en août 2016

Total 5'574 tonnes



Exportations de fromage par variété, janvier à août 2016

Total 42'235 tonnes



## Exportations autres produits laitiers

Chapitres 04 et 35 du tarif des douanes suisses (sans fromages, chapitre 0406, et sans produits agricoles transformés, chapitres 15 à 22)

| Produits laitiers                         | Exportations mensuelles |                     | Différences par rapport au même mois de l'année précédente |        | Exportations cumulées       |                             | Différence par rapport à la même période de l'année précédente |       |
|---|-------------------------|---------------------|--|--------|-----------------------------|-----------------------------|--|-------|
|   | août 2015<br>tonnes     | août 2016<br>tonnes | tonnes   | (%)    | janv. - août 2015<br>tonnes | janv. - août 2016<br>tonnes | tonnes   | (%)   |
| Lait écrémé                               | 3                       | 7                   | 4  | 131.2  | 134                         | 130                         | -4   | -2.8  |
| Lait                                      | 305                     | 237                 | -68  | -22.2  | 1996                        | 2197                        | 201  | 10.1  |
| Lait > 6% MG                              | 0                       | 0                   | 0  | -      | 1                           | 0                           | -1   | -70.6 |
| Crème                                     | 41                      | 75                  | 33   | 81.2   | 2878                        | 2694                        | -184   | -6.4  |
| Poudre de lait écrémé                     | 174                     | 1367                | 1193   | -      | 6704                        | 11785                       | 5082   | 75.8  |
| Poudre de lait                            | 25                      | 3                   | -22  | -89.0  | 392                         | 204                         | -188   | -48.1 |
| Poudre de crème                           | 0                       | 0                   | 0  | -76.0  | 2                           | 18                          | 16   | -     |
| Lait concentré                            | 0                       | 0                   | 0  | -      | 0                           | 474                         | 473  | -     |
| Crème concentrée                          | 65                      | 42                  | -23  | -36.0  | 522                         | 501                         | -22  | -4.1  |
| Yogourt                                   | 423                     | 430                 | 7  | 1.6    | 3142                        | 3371                        | 230  | 7.3   |
| Autres produits frais                     | 16                      | 17                  | 1  | 5.7    | 218                         | 524                         | 306  | 140.3 |
| Petit-lait                                | 6666                    | 5691                | -975   | -14.6  | 61427                       | 55720                       | -5707  | -9.3  |
| Poudre de petit-lait                      | 142                     | 863                 | 721  | -      | 1291                        | 3348                        | 2057   | 159.3 |
| Petit-lait concentré                      | 0                       | 0                   | 0  | -100.0 | 0                           | 0                           | 0  | -94.8 |
| Beurre (sans beurre déshydraté)           | 117                     | 364                 | 248  | 212.5  | 1693                        | 3787                        | 2094   | 123.7 |
| Pâte à tartiner laitières                 | 42                      | 21                  | -21  | -50.0  | 1125                        | 399                         | -726   | -64.5 |
| Autres matières grasses provenant du lait | 2                       | 0                   | -2   | -78.7  | 11                          | 3                           | -8   | -75.9 |
| Caséines                                  | 0                       | 0                   | 0  | -71.8  | 1                           | 1                           | 0  | 27.7  |
| Lactalbumine                              | 29                      | 45                  | 15   | 52.1   | 72                          | 180                         | 108  | 149.2 |
| Autres albumines                          | 0                       | 0                   | 0  | -100.0 | 0                           | 1                           | 0  | 95.3  |

Source: Admin. fédérale des douanes AFD

### Importations de fromage par produit/groupe de produit

| Fromages / Catégorie                    | Importations mensuelles |                | Différence par rapport au même mois de l'année précédente |              | Importations cumulées |                   | Différence par rapport à la période de l'année précédente |             |
|---|-------------------------|----------------|---|--------------|-----------------------|-------------------|---|-------------|
|   | août 2015               | août 2016      | tonnes  | (% )         | janv. - août 2015     | janv. - août 2016 | tonnes  | (% )        |
|   | tonnes                  | tonnes         |   |              | tonnes                | tonnes            |   |             |
| Mascarpone, Ricotta Romana              | 102.2                   | 105.5          | 3.3   | 3.2          | 739.4                 | 869.5             | 130.1   | 17.6        |
| Mozzarella                              | 423.7                   | 516.4          | 92.6  | 21.9         | 3'562.0               | 3'535.1           | -26.9   | -0.8        |
| Autres fromages frais / séché           | 1'320.8                 | 1'392.4        | 71.6  | 5.4          | 10'002.5              | 10'620.9          | 618.4   | 6.2         |
| <b>Total fromages frais / séché</b>     | <b>1'846.7</b>          | <b>2'014.3</b> | <b>167.6</b>  | <b>9.1</b>   | <b>14'303.9</b>       | <b>15'025.4</b>   | <b>721.5</b>  | <b>5.0</b>  |
| Danablu, Gorgonzola, Roquefort          | 26.6                    | 45.2           | 18.6  | 69.8         | 226.2                 | 316.4             | 90.2  | 39.9        |
| Fromage à croûte fleurie                | 100.8                   | 101.5          | 0.6   | 0.6          | 860.4                 | 801.7             | -58.7   | -6.8        |
| Bleu, fromage à pâte persillée          | -                       | -              | -   | -            | -                     | -                 | -   | -           |
| Brie, Camembert, Italic                 | 125.5                   | 131.0          | 5.5   | 4.4          | 1'071.3               | 1'037.0           | -34.2   | -3.2        |
| Autres fromages à pâte molle            | 715.6                   | 717.2          | 1.5   | 0.2          | 5'682.4               | 5'798.9           | 116.5   | 2.0         |
| <b>Total fromages à pâte molle</b>      | <b>968.6</b>            | <b>994.8</b>   | <b>26.2</b>   | <b>2.7</b>   | <b>7'840.3</b>        | <b>7'954.1</b>    | <b>113.8</b>  | <b>1.5</b>  |
| Fromage à pâte mi-dure persillée        | 1.7                     | 5.0            | 3.3   | 196.4        | 12.0                  | 42.3              | 30.3  | 252.0       |
| Caciocavallo, Fontina, Brà, etc.        | 53.0                    | 20.5           | -32.5   | -61.3        | 336.4                 | 192.7             | -143.7  | -42.7       |
| Tilsiter                                | 4.3                     | 4.9            | 0.6   | 13.9         | 36.1                  | 38.2              | 2.1   | 5.8         |
| Autres fromages à pâte mi-dure          | 721.2                   | 857.6          | 136.5   | 18.9         | 5'504.6               | 6'570.8           | 1'066.2   | 19.4        |
| Fromages à pâte mi-dure râpé, en poudre | 30.3                    | 41.8           | 11.5  | 38.0         | 259.1                 | 305.6             | 46.5  | 17.9        |
| <b>Total fromages à pâte mi-dure</b>    | <b>810.5</b>            | <b>929.9</b>   | <b>119.4</b>  | <b>14.7</b>  | <b>6'148.2</b>        | <b>7'149.5</b>    | <b>1'001.3</b>  | <b>16.3</b> |
| Fromage aux herbes (Schabziger)         | 0.0                     | 0.8            | 0.8   | 16'280.0     | 0.3                   | 2.8               | 2.5   | 815.7       |
| Fromage à pâte dure persillée           | 0.2                     | 0.0            | -0.1  | -80.8        | 3.2                   | 3.4               | 0.2   | 5.7         |
| Caciocavallo, Fontina, Brà, etc.        | 22.2                    | 16.5           | -5.7  | -25.7        | 166.6                 | 157.6             | -9.0  | -5.4        |
| Emmentaler AOP                          | 39.5                    | 28.5           | -11.0   | -27.9        | 216.0                 | 208.6             | -7.4  | -3.4        |
| Autres fromages à pâte dure             | 332.9                   | 210.6          | -122.3  | -36.7        | 2'607.8               | 2'201.4           | -406.4  | -15.6       |
| Fromages à pâte dure râpé, en poudre    | 38.5                    | 62.3           | 23.8  | 61.8         | 319.1                 | 524.5             | 205.4   | 64.4        |
| <b>Total fromages à pâte dure</b>       | <b>433.3</b>            | <b>318.8</b>   | <b>-114.5</b>   | <b>-26.4</b> | <b>3'313.0</b>        | <b>3'098.2</b>    | <b>-214.8</b>   | <b>-6.5</b> |
| Grana/Parmigiano                        | 405.1                   | 375.1          | -30.0   | -7.4         | 2'860.7               | 3'195.5           | 334.9   | 11.7        |
| <b>Total fromages à pâte extra-dure</b> | <b>405.1</b>            | <b>375.1</b>   | <b>-30.0</b>  | <b>-7.4</b>  | <b>2'860.7</b>        | <b>3'195.5</b>    | <b>334.9</b>  | <b>11.7</b> |
| Fromage fondu                           | 317.5                   | 319.0          | 1.5   | 0.5          | 2'504.9               | 2'548.8           | 43.9  | 1.8         |
| <b>Total variétés de fromages</b>       | <b>4'782</b>            | <b>4'952</b>   | <b>170</b>  | <b>3.6</b>   | <b>36'971</b>         | <b>38'972</b>     | <b>2'001</b>  | <b>5.4</b>  |

Source: Admin. fédérale des douanes AFD

Importations de fromage par pays fournisseur

août 2016

| Pays                     | août 2016                  |            |                               |                              |                                |                            |                              |                             |                    |                                |                 | TOTAL   |
|--------------------------|----------------------------|------------|-------------------------------|------------------------------|--------------------------------|----------------------------|------------------------------|-----------------------------|--------------------|--------------------------------|-----------------|---------|
|                          | Mascarpone, ricotta Romana | Mozzarella | Autres fromages frais / séché | Total fromages frais / séché | Danablu, Gorgonzola, Roquefort | Brie, Camembert, Reblochon | Autres fromages à pâte molle | Total fromages à pâte molle | Fromage aux herbes | Fromage à pâte dure et mi-dure | Autres fromages |         |
|                          | tonnes                     | tonnes     | tonnes                        | tonnes                       | tonnes                         | tonnes                     | tonnes                       | tonnes                      | tonnes             | tonnes                         | tonnes          | tonnes  |
| <b>EUROPE</b>            |                            |            |                               |                              |                                |                            |                              |                             |                    |                                |                 |         |
| Allemagne                | 10.9                       | 76.9       | 423.2                         | 510.9                        | -                              | -                          | 156.7                        | 156.7                       | -                  | 357.3                          | 148.5           | 1'173.5 |
| France                   | -                          | 13.2       | 318.5                         | 331.7                        | 8.5                            | 123.0                      | 442.3                        | 573.8                       | -                  | 248.0                          | 114.6           | 1'268.0 |
| Italie                   | 92.9                       | 424.6      | 473.4                         | 990.8                        | 35.9                           | -                          | 121.8                        | 157.7                       | 0.0                | 639.9                          | 15.3            | 1'803.8 |
| Pays-Bas                 | -                          | -          | 1.0                           | 1.0                          | -                              | -                          | 1.0                          | 1.0                         | -                  | 165.1                          | -               | 167.2   |
| Belgique                 | -                          | -          | 7.2                           | 7.2                          | 0.3                            | -                          | 1.1                          | 1.4                         | -                  | 111.9                          | 0.1             | 120.6   |
| Luxembourg               | -                          | -          | -                             | -                            | -                              | -                          | -                            | -                           | -                  | -                              | -               | -       |
| Autriche                 | 1.8                        | 1.8        | 15.7                          | 19.2                         | 0.5                            | -                          | 10.6                         | 11.1                        | 0.8                | 23.3                           | 38.1            | 92.5    |
| Grande-Bretagne          | -                          | -          | -                             | -                            | -                              | -                          | 0.0                          | 0.0                         | -                  | 18.7                           | 1.3             | 20.0    |
| Danemark                 | -                          | -          | 90.1                          | 90.1                         | -                              | -                          | 18.2                         | 18.2                        | -                  | 1.6                            | 1.2             | 111.0   |
| Norvège                  | -                          | -          | -                             | -                            | -                              | -                          | -                            | -                           | -                  | -                              | -               | -       |
| Suède                    | -                          | -          | -                             | -                            | -                              | -                          | -                            | -                           | -                  | 0.0                            | -               | 0.0     |
| Portugal                 | -                          | -          | 0.2                           | 0.2                          | -                              | -                          | 1.1                          | 1.1                         | -                  | 15.9                           | -               | 17.2    |
| Espagne                  | -                          | -          | 6.9                           | 6.9                          | -                              | -                          | 2.5                          | 2.5                         | -                  | 26.3                           | -               | 35.7    |
| Grèce                    | -                          | -          | 1.3                           | 1.3                          | -                              | -                          | 191.9                        | 191.9                       | -                  | 0.2                            | -               | 193.4   |
| Autres pays d'Europe     | -                          | -          | 54.8                          | 54.8                         | -                              | -                          | 2.3                          | 2.3                         | -                  | 14.9                           | 0.0             | 72.0    |
| <b>TOTAL EUROPE</b>      | 105.5                      | 516.4      | 1'392.4                       | 2'014.3                      | 45.2                           | 123.0                      | 949.6                        | 1'117.7                     | 0.8                | 1'622.9                        | 319.0           | 5'074.8 |
| <b>Autres pays</b>       |                            |            |                               |                              |                                |                            |                              |                             |                    |                                |                 |         |
| Canada                   | -                          | -          | -                             | -                            | -                              | -                          | -                            | -                           | -                  | -                              | -               | -       |
| USA                      | -                          | -          | -                             | -                            | -                              | -                          | -                            | -                           | -                  | -                              | -               | -       |
| Autres pays d'Amérique   | -                          | -          | -                             | -                            | -                              | -                          | -                            | -                           | -                  | -                              | -               | -       |
| Amérique latine          | -                          | -          | -                             | -                            | -                              | -                          | -                            | -                           | -                  | -                              | -               | -       |
| Afrique                  | -                          | -          | -                             | -                            | -                              | -                          | -                            | -                           | -                  | -                              | -               | -       |
| Asie                     | -                          | -          | -                             | -                            | -                              | -                          | 0.1                          | 0.1                         | -                  | 0.0                            | -               | 0.1     |
| Australie                | -                          | -          | -                             | -                            | -                              | -                          | -                            | -                           | -                  | -                              | -               | -       |
| <b>TOTAL AUTRES PAYS</b> | -                          | -          | -                             | -                            | -                              | -                          | 0.1                          | 0.1                         | -                  | 0.0                            | -               | 0.1     |
| <b>TOTAL</b>             | 105.5                      | 516.4      | 1'392.4                       | 2'014.3                      | 45.2                           | 123.0                      | 949.6                        | 1'117.8                     | 0.8                | 1'622.9                        | 319.0           | 5'074.9 |

Source: Admin. fédérale des douanes AFD

Importations de fromage par pays fournisseur

août 2015

| Pays                     | août 2015                  |            |                               |                              |                                |                            |                              |                             |                    |                                |                 |        | TOTAL   |
|--------------------------|----------------------------|------------|-------------------------------|------------------------------|--------------------------------|----------------------------|------------------------------|-----------------------------|--------------------|--------------------------------|-----------------|--------|---------|
|                          | Mascarpone, ricotta Romana | Mozzarella | Autres fromages frais / séché | Total fromages frais / séché | Danablu, Gorgonzola, Roquefort | Brie, Camembert, Reblochon | Autres fromages à pâte molle | Total fromages à pâte molle | Fromage aux herbes | Fromage à pâte dure et mi-dure | Autres fromages |        |         |
|                          | tonnes                     | tonnes     | tonnes                        | tonnes                       | tonnes                         | tonnes                     | tonnes                       | tonnes                      | tonnes             | tonnes                         | tonnes          | tonnes |         |
| <b>EUROPE</b>            |                            |            |                               |                              |                                |                            |                              |                             |                    |                                |                 |        |         |
| Allemagne                | 8.6                        | 73.9       | 391.6                         | 474.1                        | 0.1                            | -                          | 151.3                        | 151.4                       | 0.0                | 308.5                          | 125.0           |        | 1'059.0 |
| France                   | 0.5                        | 13.3       | 342.8                         | 356.6                        | 8.1                            | 116.8                      | 357.5                        | 482.4                       | -                  | 228.0                          | 107.8           |        | 1'174.8 |
| Italie                   | 90.9                       | 333.9      | 397.5                         | 822.3                        | 18.4                           | -                          | 124.1                        | 142.5                       | -                  | 771.1                          | 17.5            |        | 1'753.4 |
| Pays-Bas                 | -                          | -          | 0.6                           | 0.6                          | -                              | -                          | 2.1                          | 2.1                         | -                  | 110.6                          | -               |        | 113.3   |
| Belgique                 | -                          | -          | 12.6                          | 12.6                         | -                              | -                          | 0.8                          | 0.8                         | -                  | 91.0                           | -               |        | 104.3   |
| Luxembourg               | -                          | -          | -                             | -                            | -                              | -                          | -                            | -                           | -                  | -                              | -               |        | -       |
| Autriche                 | 2.2                        | 2.6        | 14.1                          | 18.9                         | 0.0                            | -                          | 5.6                          | 5.6                         | -                  | 45.5                           | 61.6            |        | 131.6   |
| Grande-Bretagne          | -                          | -          | -                             | -                            | -                              | -                          | 1.2                          | 1.2                         | -                  | 26.6                           | 3.1             |        | 31.0    |
| Danemark                 | -                          | -          | 87.6                          | 87.6                         | -                              | -                          | 19.1                         | 19.1                        | -                  | 9.5                            | 1.8             |        | 117.9   |
| Norvège                  | -                          | -          | -                             | -                            | -                              | -                          | -                            | -                           | -                  | -                              | -               |        | -       |
| Suède                    | -                          | -          | -                             | -                            | -                              | -                          | -                            | -                           | -                  | 1.1                            | -               |        | 1.1     |
| Portugal                 | -                          | -          | -                             | -                            | -                              | -                          | 3.0                          | 3.0                         | -                  | 20.0                           | -               |        | 23.1    |
| Espagne                  | -                          | -          | 1.8                           | 1.8                          | -                              | -                          | 0.6                          | 0.6                         | -                  | 33.0                           | -               |        | 35.4    |
| Grèce                    | -                          | -          | 0.2                           | 0.2                          | -                              | -                          | 149.4                        | 149.4                       | -                  | 0.2                            | -               |        | 149.8   |
| Autres pays d'Europe     | -                          | -          | 71.1                          | 71.1                         | -                              | -                          | 10.3                         | 10.3                        | -                  | 2.2                            | -               |        | 83.6    |
| <b>TOTAL EUROPE</b>      | 102.2                      | 423.7      | 1'320.0                       | 1'845.8                      | 26.6                           | 116.8                      | 825.0                        | 968.4                       | 0.0                | 1'647.2                        | 316.9           |        | 4'778.4 |
| <b>Autres pays</b>       |                            |            |                               |                              |                                |                            |                              |                             |                    |                                |                 |        |         |
| Canada                   | -                          | -          | -                             | -                            | -                              | -                          | -                            | -                           | -                  | -                              | -               |        | -       |
| USA                      | -                          | -          | -                             | -                            | -                              | -                          | -                            | -                           | -                  | -                              | -               |        | -       |
| Autres pays d'Amérique   | -                          | -          | -                             | -                            | -                              | -                          | -                            | -                           | -                  | -                              | -               |        | -       |
| Amérique latine          | -                          | -          | -                             | -                            | -                              | -                          | -                            | -                           | -                  | -                              | -               |        | -       |
| Afrique                  | -                          | -          | -                             | -                            | -                              | -                          | -                            | -                           | -                  | -                              | -               |        | -       |
| Asie                     | -                          | -          | -                             | -                            | -                              | -                          | -                            | -                           | -                  | -                              | -               |        | -       |
| Australie                | -                          | -          | -                             | -                            | -                              | -                          | -                            | -                           | -                  | -                              | -               |        | -       |
| <b>TOTAL AUTRES PAYS</b> | -                          | -          | -                             | -                            | -                              | -                          | -                            | -                           | -                  | -                              | -               |        | -       |
| <b>TOTAL</b>             | 102.2                      | 423.7      | 1'320.0                       | 1'845.8                      | 26.6                           | 116.8                      | 825.0                        | 968.4                       | 0.0                | 1'647.2                        | 316.9           |        | 4'778.4 |

Source: Admin. fédérale des douanes AFD

Importations de fromage cumulées par pays, cumulées

Janvier à août 2016

| Pays                     | tonnes | tonnes  | tonnes   | tonnes   | tonnes | tonnes | tonnes  | tonnes  | tonnes | tonnes   | tonnes  | TOTAL    |
|--------------------------|--------|---------|----------|----------|--------|--------|---------|---------|--------|----------|---------|----------|
|                          |        |         |          |          |        |        |         |         |        |          |         |          |
| <b>EUROPE</b>            |        |         |          |          |        |        |         |         |        |          |         |          |
| Allemagne                | 118.2  | 583.2   | 3'300.0  | 4'001.4  | 4.1    | -      | 1'288.4 | 1'292.4 | 0.0    | 2'834.0  | 1'093.4 | 9'221.2  |
| France                   | 1.8    | 194.9   | 2'648.7  | 2'845.4  | 63.4   | 935.4  | 2'965.5 | 3'964.3 | -      | 1'844.2  | 848.9   | 9'502.8  |
| Italie                   | 733.7  | 2'735.1 | 3'306.5  | 6'775.2  | 244.6  | -      | 978.6   | 1'223.2 | 0.4    | 5'760.2  | 135.6   | 13'894.6 |
| Pays-Bas                 | -      | 0.1     | 26.5     | 26.6     | -      | -      | 48.0    | 48.0    | -      | 1'247.5  | -       | 1'322.0  |
| Belgique                 | -      | -       | 58.6     | 58.6     | 1.4    | -      | 3.8     | 5.2     | -      | 659.7    | 0.3     | 723.9    |
| Luxembourg               | -      | 3.4     | -        | 3.4      | -      | -      | -       | -       | -      | -        | -       | 3.4      |
| Autriche                 | 15.6   | 15.7    | 118.3    | 149.7    | 3.0    | -      | 58.7    | 61.7    | 1.5    | 267.3    | 437.5   | 917.6    |
| Grande-Bretagne          | -      | 0.0     | 0.0      | 0.0      | 0.0    | -      | 1.7     | 1.7     | 0.0    | 159.6    | 7.2     | 168.5    |
| Danemark                 | -      | 0.4     | 723.1    | 723.5    | -      | -      | 163.7   | 163.7   | -      | 43.3     | 12.2    | 942.6    |
| Norvège                  | -      | -       | -        | -        | -      | -      | -       | -       | -      | 0.0      | -       | 0.0      |
| Suède                    | -      | -       | 0.0      | 0.0      | -      | -      | 0.0     | 0.0     | -      | 2.0      | 0.0     | 2.0      |
| Portugal                 | -      | -       | 0.6      | 0.6      | -      | -      | 33.4    | 33.4    | -      | 198.1    | 0.0     | 232.1    |
| Espagne                  | 0.0    | -       | 64.7     | 64.7     | -      | -      | 14.9    | 14.9    | -      | 227.8    | 0.0     | 307.4    |
| Grèce                    | -      | -       | 21.8     | 21.8     | -      | -      | 1'214.1 | 1'214.1 | -      | 2.4      | -       | 1'238.3  |
| Autres pays d'Europe     | 0.2    | 0.0     | 334.8    | 335.0    | -      | -      | 48.2    | 48.2    | 0.8    | 164.3    | 0.3     | 548.5    |
| <b>TOTAL EUROPE</b>      | 869.5  | 3'532.8 | 10'603.6 | 15'005.9 | 316.4  | 935.4  | 6'819.0 | 8'070.8 | 2.8    | 13'410.2 | 2'535.4 | 39'025.1 |
| <b>Autres pays</b>       |        |         |          |          |        |        |         |         |        |          |         |          |
| Canada                   | -      | -       | -        | -        | -      | -      | -       | -       | -      | -        | -       | -        |
| USA                      | -      | -       | -        | -        | -      | -      | 0.0     | 0.0     | -      | 0.0      | -       | 0.0      |
| Autres pays d'Amérique   | -      | -       | -        | -        | -      | -      | -       | -       | -      | -        | -       | -        |
| Amérique latine          | -      | -       | -        | -        | -      | -      | -       | -       | -      | -        | -       | -        |
| Afrique                  | -      | -       | -        | -        | -      | -      | -       | -       | -      | -        | -       | -        |
| Asie                     | -      | -       | 0.0      | 0.1      | -      | -      | 0.2     | 0.2     | -      | 4.1      | -       | 4.4      |
| Australie                | -      | -       | -        | -        | -      | -      | -       | -       | -      | -        | -       | -        |
| <b>TOTAL AUTRES PAYS</b> | -      | -       | 0.0      | 0.1      | -      | -      | 0.2     | 0.2     | -      | 4.1      | -       | 4.4      |
| <b>TOTAL</b>             | 869.5  | 3'532.8 | 10'603.6 | 15'006.0 | 316.4  | 935.4  | 6'819.2 | 8'071.0 | 2.8    | 13'414.3 | 2'535.4 | 39'025.8 |

Source: Admin. fédérale des douanes AFD

Importations de fromage cumulées par pays, cumulées

Janvier à août 2015

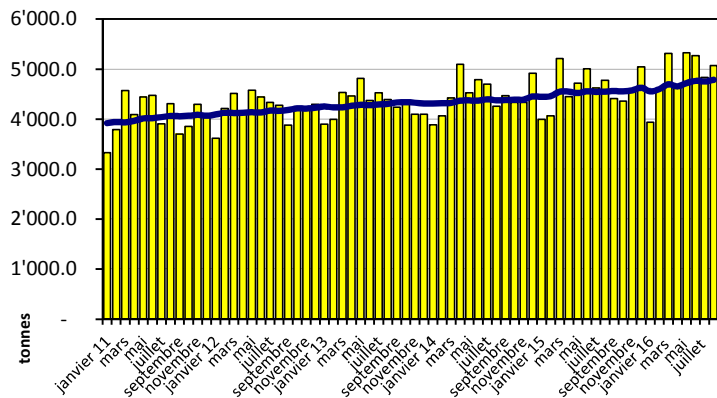
| Pays                     | 14.11.2014                 |                |                               |                              |                                |                            |                              |                             |                    |                                |                |        | TOTAL           |
|--------------------------|----------------------------|----------------|-------------------------------|------------------------------|--------------------------------|----------------------------|------------------------------|-----------------------------|--------------------|--------------------------------|----------------|--------|-----------------|
|                          | Mascarpone, ricotta Romana | Mozzarella     | Autres fromages frais / séché | Total fromages frais / séché | Danablu, Gorgonzola, Roquefort | Brie, Camembert, Reblochon | Autres fromages à pâte molle | Total fromages à pâte molle | Fromage aux herbes | Fromage à pâte dure et mi-dure | 14.11.2014     |        |                 |
|                          | tonnes                     | tonnes         | tonnes                        | tonnes                       | tonnes                         | tonnes                     | tonnes                       | tonnes                      | tonnes             | tonnes                         | tonnes         | tonnes |                 |
| <b>EUROPE</b>            |                            |                |                               |                              |                                |                            |                              |                             |                    |                                |                |        |                 |
| Allemagne                | 59.0                       | 730.6          | 2'963.2                       | 3'752.8                      | 0.3                            | -                          | 1'267.2                      | 1'267.5                     | 0.1                | 2'331.5                        | 1'134.8        |        | 8'486.7         |
| France                   | 1.6                        | 118.4          | 2'664.2                       | 2'784.1                      | 69.2                           | 979.8                      | 2'820.3                      | 3'869.3                     | 0.2                | 1'668.4                        | 806.3          |        | 9'128.3         |
| Italie                   | 661.7                      | 2'675.0        | 3'090.0                       | 6'426.7                      | 154.7                          | -                          | 1'027.5                      | 1'182.2                     | 0.0                | 5'690.1                        | 151.1          |        | 13'450.2        |
| Pays-Bas                 | 0.0                        | 0.0            | 6.5                           | 6.5                          | -                              | -                          | 24.6                         | 24.6                        | -                  | 1'117.7                        | -              |        | 1'148.8         |
| Belgique                 | -                          | 8.8            | 197.9                         | 206.7                        | 0.6                            | -                          | 14.2                         | 14.8                        | -                  | 296.5                          | 0.2            |        | 518.2           |
| Luxembourg               | -                          | 2.3            | 71.5                          | 73.8                         | -                              | -                          | 2.2                          | 2.2                         | -                  | 2.1                            | -              |        | 78.2            |
| Autriche                 | 15.4                       | 18.4           | 113.8                         | 147.5                        | 0.0                            | -                          | 51.5                         | 51.5                        | 0.0                | 338.0                          | 377.3          |        | 914.3           |
| Grande-Bretagne          | -                          | -              | -                             | -                            | -                              | -                          | 4.7                          | 4.7                         | -                  | 110.5                          | 22.5           |        | 137.7           |
| Danemark                 | -                          | -              | 660.2                         | 660.2                        | 0.5                            | -                          | 170.1                        | 170.6                       | -                  | 104.5                          | 6.1            |        | 941.4           |
| Norvège                  | -                          | -              | -                             | -                            | -                              | -                          | -                            | -                           | -                  | -                              | -              |        | -               |
| Suède                    | -                          | -              | 0.0                           | 0.0                          | -                              | -                          | 0.0                          | 0.0                         | -                  | 4.2                            | 0.0            |        | 4.2             |
| Portugal                 | -                          | -              | 0.3                           | 0.3                          | -                              | -                          | 23.7                         | 23.7                        | -                  | 196.6                          | -              |        | 220.7           |
| Espagne                  | 0.0                        | 0.4            | 4.5                           | 4.9                          | -                              | -                          | 7.6                          | 7.6                         | 0.0                | 239.1                          | -              |        | 251.7           |
| Grèce                    | -                          | -              | 6.9                           | 6.9                          | -                              | -                          | 1'132.8                      | 1'132.8                     | -                  | 1.8                            | -              |        | 1'141.5         |
| Autres pays d'Europe     | 0.2                        | 0.2            | 196.7                         | 197.0                        | -                              | -                          | 47.7                         | 47.7                        | 0.0                | 181.9                          | 0.0            |        | 426.6           |
| <b>TOTAL EUROPE</b>      | <b>737.8</b>               | <b>3'554.0</b> | <b>9'975.7</b>                | <b>14'267.6</b>              | <b>225.2</b>                   | <b>979.8</b>               | <b>6'594.3</b>               | <b>7'799.3</b>              | <b>0.3</b>         | <b>12'282.9</b>                | <b>2'498.4</b> |        | <b>36'848.5</b> |
| <b>Autres pays</b>       |                            |                |                               |                              |                                |                            |                              |                             |                    |                                |                |        |                 |
| Canada                   | -                          | -              | -                             | -                            | -                              | -                          | -                            | -                           | -                  | 0.1                            | -              |        | 0.1             |
| USA                      | -                          | -              | -                             | -                            | -                              | -                          | -                            | -                           | -                  | 0.0                            | -              |        | 0.0             |
| Autres pays d'Amérique   | -                          | -              | -                             | -                            | -                              | -                          | -                            | -                           | -                  | -                              | -              |        | -               |
| Amérique latine          | -                          | -              | -                             | -                            | -                              | -                          | 0.0                          | 0.0                         | -                  | -                              | -              |        | 0.0             |
| Afrique                  | -                          | -              | -                             | -                            | -                              | -                          | -                            | -                           | -                  | -                              | -              |        | -               |
| Asie                     | -                          | -              | -                             | -                            | -                              | -                          | 0.0                          | 0.0                         | -                  | -                              | 0.0            |        | 0.0             |
| Australie                | -                          | -              | -                             | -                            | -                              | -                          | -                            | -                           | -                  | -                              | -              |        | -               |
| <b>TOTAL AUTRES PAYS</b> | <b>-</b>                   | <b>-</b>       | <b>-</b>                      | <b>-</b>                     | <b>-</b>                       | <b>-</b>                   | <b>0.0</b>                   | <b>0.0</b>                  | <b>-</b>           | <b>0.1</b>                     | <b>0.0</b>     |        | <b>0.2</b>      |
| <b>TOTAL</b>             | <b>737.8</b>               | <b>3'554.0</b> | <b>9'975.7</b>                | <b>14'267.6</b>              | <b>225.2</b>                   | <b>979.8</b>               | <b>6'594.3</b>               | <b>7'799.4</b>              | <b>0.3</b>         | <b>12'283.0</b>                | <b>2'498.4</b> |        | <b>36'848.7</b> |

Source: Admin. fédérale des douanes AFD

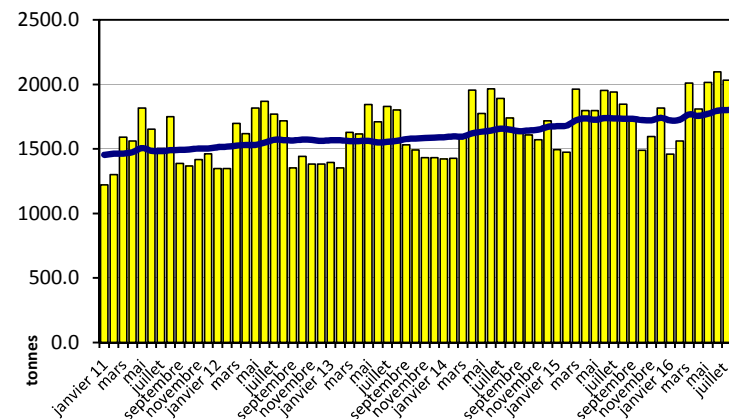


## Importation depuis 2011 - Valeur moyenne des 12 derniers mois

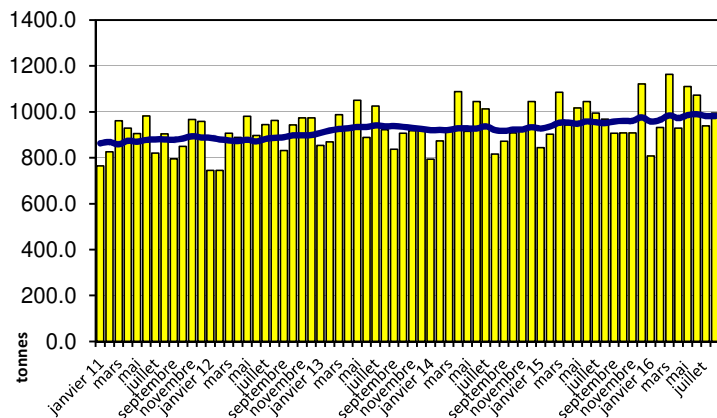
Total des importations de fromages



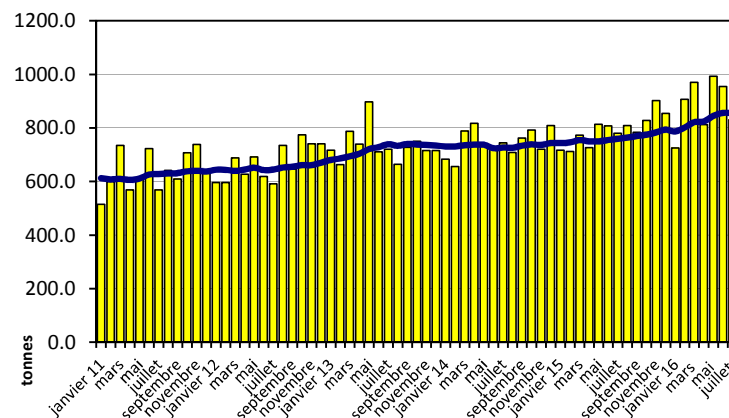
Fromages frais



Fromages à pâte molle

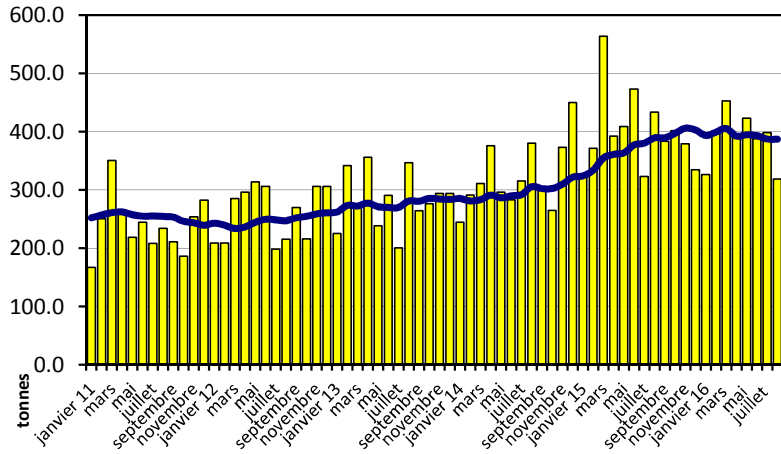


Fromages à pâte mi-dure

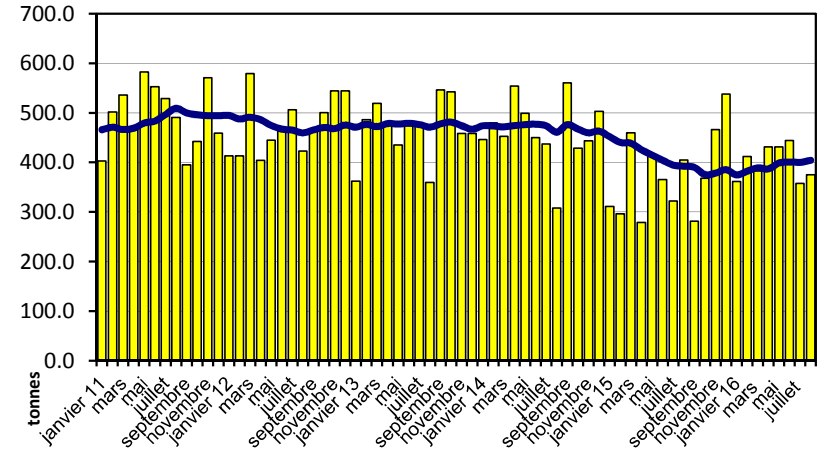


## Importation depuis 2011 - Valeur moyenne des 12 derniers mois

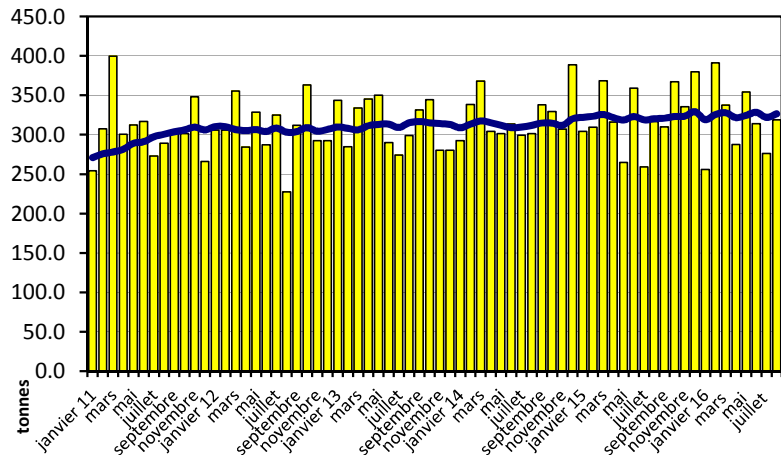
Fromages à pâte dure



Fromages à pâte extra-dure

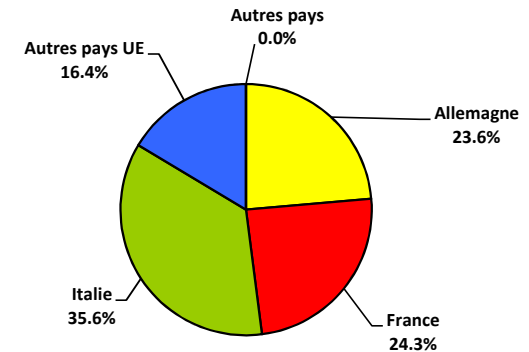


Fromage fondu



Importations de fromage par pays fournisseur, janvier à août 2016

Total 39'026 tonnes



## Importations autres produits laitiers

| Produits laitiers                         | Importations mensuelles |                     | Différences par rapport au même mois de l'année précédente |       | Importations cumulées       |                             | Différence par rapport à la même période de l'année précédente |       |
|---|-------------------------|---------------------|--|-------|-----------------------------|-----------------------------|--|-------|
|   | août 2015<br>tonnes     | août 2016<br>tonnes | tonnes   | (%)   | janv. - août 2015<br>tonnes | janv. - août 2016<br>tonnes | tonnes   | (%)   |
| Lait écrémé                               | 0.0                     | 25.5                | 25.4   | -     | 0.6                         | 240.3                       | 239.6  | -     |
| Lait                                      | 1'868.1                 | 2'119.5             | 251.4  | 13.5  | 18'020.9                    | 18'793.8                    | 772.9  | 4.3   |
| Lait > 6% MG                              | 0.0                     | 0.0                 | 0.0  | 15.0  | 0.2                         | 10.1                        | 9.9  | -     |
| Crème                                     | 58.5                    | 110.9               | 52.5   | 89.7  | 973.2                       | 1'096.2                     | 123.0  | 12.6  |
| Poudre de lait écrémé                     | 4.5                     | 5.5                 | 1.0  | 23.0  | 28.9                        | 34.8                        | 5.9  | 20.5  |
| Poudre de lait                            | 45.4                    | 126.4               | 81.0   | 178.4 | 330.6                       | 577.2                       | 246.6  | 74.6  |
| Poudre de crème                           | 1.5                     | 16.9                | 15.4   | -     | 1.8                         | 155.9                       | 154.1  | -     |
| Lait concentré                            | 14.0                    | 34.7                | 20.7   | 147.5 | 345.3                       | 281.7                       | -63.6  | -18.4 |
| Crème concentrée                          | 107.8                   | 38.7                | -69.1  | -64.1 | 688.0                       | 660.0                       | -28.0  | -4.1  |
| Yogourt                                   | 868.8                   | 886.9               | 18.1   | 2.1   | 6'962.5                     | 7'070.4                     | 107.9  | 1.5   |
| Autres produits frais                     | 18.4                    | 10.6                | -7.7   | -42.1 | 129.9                       | 275.5                       | 145.6  | 112.1 |
| Petit-lait                                | 1'078.5                 | 859.8               | -218.8   | -20.3 | 6'223.5                     | 6'140.7                     | -82.8  | -1.3  |
| Poudre de petit-lait                      | 3.1                     | 27.7                | 24.6   | -     | 20.5                        | 46.3                        | 25.8   | 125.9 |
| Petit-lait concentré                      | 0.0                     | 0.1                 | 0.0  | 92.3  | 32.8                        | 1.3                         | -31.5  | -96.0 |
| Beurre (sans beurre anhydre)              | 43.9                    | 1.8                 | -42.1  | -95.9 | 136.9                       | 24.8                        | -112.1   | -81.9 |
| Pâte à tartiner laitières                 | 0.0                     | 0.1                 | 0.1  | -     | 1.3                         | 0.1                         | -1.2   | -90.0 |
| Autres matières grasses provenant du lait | 7.3                     | 2.2                 | -5.1   | -69.7 | 46.7                        | 25.2                        | -21.5  | -46.0 |
| Caséines                                  | 4.6                     | 30.9                | 26.3   | -     | 230.3                       | 329.4                       | 99.0   | 43.0  |
| Lactalbumine                              | 38.0                    | 80.9                | 42.9   | 112.7 | 453.4                       | 564.7                       | 111.2  | 24.5  |
| Autres albumines                          | 0.1                     | 0.1                 | 0.0  | 72.2  | 3.3                         | 2.5                         | -0.8   | -24.8 |

Source: Admin. fédérale des douanes AFD

Valeurs statistiques [sur la base de tous les résultats individuels\*]

août 2016

|                      |                       | Moyenne           | Écart type        | 5%- quantile      | 10%- quantile     | Médian            | 90%- quantile     | 95%-quantile      |
|----------------------|-----------------------|-------------------|-------------------|-------------------|-------------------|-------------------|-------------------|-------------------|
| Germes               | Nombre d'échantillons | 1'000 germes/ml   | 1'000 germes/ml   | 1'000 germes/ml   | 1'000 germes/ml   | 1'000 germes/ml   | 1'000 germes/ml   | 1'000 germes/ml   |
|                      |                       | 35852             | 17                | 323               | 2                 | 2                 | 6                 | 15                |
| Cellules somatiques  | Nombre d'échantillons | 1'000 cellules/ml | 1'000 cellules/ml | 1'000 cellules/ml | 1'000 cellules/ml | 1'000 cellules/ml | 1'000 cellules/ml | 1'000 cellules/ml |
|                      |                       | 36046             | 161               | 115               | 50                | 63                | 135               | 283               |
| Point de congélation | Nombre d'échantillons | °C                | °C                | °C                | °C                | °C                | °C                | °C                |
|                      |                       | 36053             | -0.525            | 0.005             | -0.532            | -0.531            | -0.525            | -0.520            |

\* Ont été pris en compte tous les échantillons, pour lesquels le critère d'analyse considéré a été analysé. Suisse, sans France (lait de zone franche) et sans lait la Principauté du Liechtenstein.

Répartition "nombre de germes" / Indications en 1'000 germes / ml de tous les résultats individuels\*

août 2016

| De     | 1     | 5     | 7     | 9    | 11    | 30   | 80   | 100  | 300  | 600  | 1'000 | ≥     | Total résultats individuels |
|--------|-------|-------|-------|------|-------|------|------|------|------|------|-------|-------|-----------------------------|
| à      | 4     | 6     | 8     | 10   | 29    | 79   | 99   | 299  | 599  | 999  | 2'999 | 3'000 |                             |
| Nombre | 11410 | 9169  | 6117  | 3067 | 4819  | 887  | 82   | 190  | 36   | 30   | 24    | 21    | 35852                       |
| %      | 31.83 | 25.57 | 17.06 | 8.55 | 13.44 | 2.47 | 0.23 | 0.53 | 0.10 | 0.08 | 0.07  | 0.06  | 100.00                      |

Répartition "nombre de cellules" / Indications en 1'000 cellules / ml de tous les résultats individuels\*

août 2016

| De     | 1    | 50    | 101   | 150   | 200   | 250  | 300  | 350  | 400  | 600  | 800  | ≥     | Total résultats individuels |
|--------|------|-------|-------|-------|-------|------|------|------|------|------|------|-------|-----------------------------|
| à      | 49   | 100   | 149   | 199   | 249   | 299  | 349  | 399  | 599  | 799  | 999  | 1'000 |                             |
| Nombre | 1764 | 9486  | 9250  | 6493  | 3897  | 2095 | 1198 | 660  | 911  | 197  | 49   | 46    | 36046                       |
| %      | 4.89 | 26.32 | 25.66 | 18.01 | 10.81 | 5.81 | 3.32 | 1.83 | 2.53 | 0.55 | 0.14 | 0.13  | 100.00                      |

Répartition "point de congélation" / Indications en °C de tous les résultats individuels\*

août 2016

| De     | ≤      | -0.539 | -0.535 | -0.531 | -0.527 | -0.523 | -0.519 | -0.516 | -0.511 | -0.507 | -0.503 | ≥      | Total résultats individuels |
|--------|--------|--------|--------|--------|--------|--------|--------|--------|--------|--------|--------|--------|-----------------------------|
| à      | -0.540 | -0.536 | -0.532 | -0.528 | -0.524 | -0.520 | -0.517 | -0.512 | -0.508 | -0.504 | -0.500 | -0.499 |                             |
| Nombre | 78     | 324    | 2100   | 8074   | 13390  | 8790   | 2248   | 770    | 148    | 61     | 26     | 44     | 36053                       |
| %      | 0.22   | 0.90   | 5.82   | 22.39  | 37.14  | 24.38  | 6.24   | 2.14   | 0.41   | 0.17   | 0.07   | 0.12   | 100.00                      |

Sources: Suisselab SA Zollikofen, TSM Fiduciaire Sàrl Berne

| Lait cru suisse: évaluation de droit public des résultats du contrôle du lait<br>août 2016 |                                    |              |                   |             |                   |             |                   |             |                   |               |
|--|------------------------------------|--------------|-------------------|-------------|-------------------|-------------|-------------------|-------------|-------------------|---------------|
| Canton   | Germes<br>(Nombre d'exploitations) |              |                   |             |                   |             |                   |             |                   |               |
|  | Aucune contestation                |              | 1ère contestation |             | 2ème contestation |             | 3ème contestation |             | Total évaluations |               |
|  | G-0                                | %            | G-1C/4M           | %           | G-2C/4M           | %           | G-3C/4M           | %           | G-Total           | %             |
| AG   | 0                                  | 0.00         | 0                 | 0.00        | 0                 | 0.00        | 0                 | 0.00        | 0                 | 0.00          |
| AI   | 777                                | 99.62        | 2                 | 0.26        | 1                 | 0.13        | 0                 | 0.00        | 780               | 100.00        |
| AR   | 281                                | 99.29        | 1                 | 0.35        | 1                 | 0.35        | 0                 | 0.00        | 283               | 100.00        |
| BE   | 399                                | 99.75        | 1                 | 0.25        | 0                 | 0.00        | 0                 | 0.00        | 400               | 100.00        |
| BL/BS  | 4712                               | 99.28        | 29                | 0.61        | 5                 | 0.11        | 0                 | 0.00        | 4746              | 100.00        |
| FR   | 281                                | 99.65        | 0                 | 0.00        | 0                 | 0.00        | 1                 | 0.35        | 282               | 100.00        |
| GE   | 1429                               | 99.65        | 4                 | 0.28        | 1                 | 0.07        | 0                 | 0.00        | 1434              | 100.00        |
| GL   | 5                                  | 100.00       | 0                 | 0.00        | 0                 | 0.00        | 0                 | 0.00        | 5                 | 100.00        |
| GR   | 126                                | 100.00       | 0                 | 0.00        | 0                 | 0.00        | 0                 | 0.00        | 126               | 100.00        |
| JU   | 205                                | 97.16        | 4                 | 1.90        | 2                 | 0.95        | 0                 | 0.00        | 211               | 100.00        |
| LU   | 433                                | 99.54        | 1                 | 0.23        | 1                 | 0.23        | 0                 | 0.00        | 435               | 100.00        |
| NE   | 2110                               | 99.43        | 9                 | 0.42        | 3                 | 0.14        | 0                 | 0.00        | 2122              | 100.00        |
| NW   | 369                                | 98.66        | 3                 | 0.80        | 1                 | 0.27        | 1                 | 0.27        | 374               | 100.00        |
| OW   | 268                                | 100.00       | 0                 | 0.00        | 0                 | 0.00        | 0                 | 0.00        | 268               | 100.00        |
| SG   | 324                                | 99.39        | 2                 | 0.61        | 0                 | 0.00        | 0                 | 0.00        | 326               | 100.00        |
| SH   | 2041                               | 99.37        | 10                | 0.49        | 3                 | 0.15        | 0                 | 0.00        | 2054              | 100.00        |
| SO   | 70                                 | 100.00       | 0                 | 0.00        | 0                 | 0.00        | 0                 | 0.00        | 70                | 100.00        |
| SZ   | 491                                | 100.00       | 0                 | 0.00        | 0                 | 0.00        | 0                 | 0.00        | 491               | 100.00        |
| TG   | 591                                | 98.99        | 4                 | 0.67        | 2                 | 0.34        | 0                 | 0.00        | 597               | 100.00        |
| TI   | 1009                               | 99.90        | 0                 | 0.00        | 1                 | 0.10        | 0                 | 0.00        | 1010              | 100.00        |
| UR   | 22                                 | 91.67        | 2                 | 8.33        | 0                 | 0.00        | 0                 | 0.00        | 24                | 100.00        |
| VD   | 73                                 | 98.65        | 1                 | 1.35        | 0                 | 0.00        | 0                 | 0.00        | 74                | 100.00        |
| VS   | 776                                | 98.85        | 5                 | 0.64        | 3                 | 0.38        | 1                 | 0.13        | 785               | 100.00        |
| ZG   | 66                                 | 100.00       | 0                 | 0.00        | 0                 | 0.00        | 0                 | 0.00        | 66                | 100.00        |
| ZH   | 247                                | 98.80        | 3                 | 1.20        | 0                 | 0.00        | 0                 | 0.00        | 250               | 100.00        |
| Divers   | 1017                               | 99.61        | 3                 | 0.29        | 0                 | 0.00        | 1                 | 0.10        | 1021              | 100.00        |
|  | 0                                  | 0.00         | 0                 | 0.00        | 0                 | 0.00        | 0                 | 0.00        | 0                 | 100.00        |
| <b>Total CH</b>  | <b>18122</b>                       | <b>99.39</b> | <b>84.00</b>      | <b>0.46</b> | <b>24.00</b>      | <b>0.13</b> | <b>4.00</b>       | <b>0.02</b> | <b>18234.00</b>   | <b>100.00</b> |
| F*   | 0                                  | 0.00         | 0                 | 0.00        | 0                 | 0.00        | 0                 | 0.00        | 0                 | 0.00          |
| FL**   | 60                                 | 96.77        | 2                 | 3.23        | 0                 | 0.00        | 0                 | 0.00        | 62                | 100.00        |
|  | 39                                 | 100.00       | 0                 | 0.00        | 0                 | 0.00        | 0                 | 0.00        | 39                | 100.00        |
| <b>Total</b>   | <b>18221</b>                       | <b>99</b>    | <b>86</b>         | <b>0</b>    | <b>24</b>         | <b>0</b>    | <b>4</b>          | <b>0</b>    | <b>18335</b>      | <b>100</b>    |

Légende:

G-0 Nombre d'exploitations sans contestation de la charge en germes au niveau du résultat mensuel\* dans le mois d'analyse, c.-à-d. résultat mensuel <80'000 germes/ml

G-1C/4M Nombre d'exploitations avec la 1ère contestation de la charge en germes en 4 mois

G-2C/4M Nombre d'exploitations avec la 2ème contestation de la charge en germes en 4 mois

G-3C/4M Nombre d'exploitations avec la 3ème contestation de la charge en germes en 4 mois

G-Total Nombre total d'exploitations évaluées quant à la charge en germes

\* Résultat mensuel = moyenne géométrique des résultats d'analyses du premier et du deuxième échantillon d'un mois. N'y a-t-il exceptionnellement qu'un seul résultat, celui-ci compte comme résultat mensuel.

\* F Échantillons provenant de la France (zone franche)

\*\* FL Échantillons provenant de la Principauté du Liechtenstein

Sources: Suisselab SA Zollikofen, TSM Fiduciaire Sàrl Berne

| Lait cru suisse: évaluation de droit public des résultats du contrôle du lait |                          |              |                   |             |                   |             |                   |             |                   |             |              |                   |
|---|--------------------------|--------------|-------------------|-------------|-------------------|-------------|-------------------|-------------|-------------------|-------------|--------------|-------------------|
| août 2016   |                          |              |                   |             |                   |             |                   |             |                   |             |              |                   |
| Canton  | Cellules somatiques      |              |                   |             |                   |             |                   |             |                   |             | 41957        |                   |
|   | [Nombre d'exploitations] |              |                   |             |                   |             |                   |             |                   |             |              |                   |
|   | Aucune contestation      |              | 1ère contestation |             | 2ème contestation |             | 3ème contestation |             | 4ème contestation |             |              | Total évaluations |
| C-0   | %                        | C-1C/5M      | %                 | C-2C/5M     | %                 | C-3C/5M     | %                 | C-4C/5M     | %                 | C-Total     | %            |                   |
| AG  | 746                      | 95.64        | 20                | 2.56        | 10                | 1.28        | 3                 | 0.38        | 1                 | 0.13        | 780          | 100               |
| AI  | 273                      | 96.47        | 9                 | 3.18        | 1                 | 0.35        | 0                 | 0.00        | 0                 | 0.00        | 283          | 100               |
| AR  | 392                      | 98.00        | 8                 | 2.00        | 0                 | 0.00        | 0                 | 0.00        | 0                 | 0.00        | 400          | 100               |
| BE  | 4615                     | 97.24        | 97                | 2.04        | 28                | 0.59        | 4                 | 0.08        | 2                 | 0.04        | 4746         | 100               |
| BL/BS   | 276                      | 97.87        | 3                 | 1.06        | 2                 | 0.71        | 1                 | 0.35        | 0                 | 0.00        | 282          | 100               |
| FR  | 1399                     | 97.56        | 22                | 1.53        | 10                | 0.70        | 3                 | 0.21        | 0                 | 0.00        | 1434         | 100               |
| GE  | 5                        | 100.00       | 0                 | 0.00        | 0                 | 0.00        | 0                 | 0.00        | 0                 | 0.00        | 5            | 100               |
| GL  | 122                      | 96.83        | 3                 | 2.38        | 0                 | 0.00        | 1                 | 0.79        | 0                 | 0.00        | 126          | 100               |
| GR  | 193                      | 91.47        | 9                 | 4.27        | 6                 | 2.84        | 3                 | 1.42        | 0                 | 0.00        | 211          | 100               |
| JU  | 413                      | 94.94        | 10                | 2.30        | 7                 | 1.61        | 4                 | 0.92        | 1                 | 0.23        | 435          | 100               |
| LU  | 2074                     | 97.74        | 31                | 1.46        | 12                | 0.57        | 4                 | 0.19        | 1                 | 0.05        | 2122         | 100               |
| NE  | 364                      | 97.33        | 7                 | 1.87        | 2                 | 0.53        | 1                 | 0.27        | 0                 | 0.00        | 374          | 100               |
| NW  | 261                      | 97.39        | 4                 | 1.49        | 2                 | 0.75        | 0                 | 0.00        | 1                 | 0.37        | 268          | 100               |
| OW  | 315                      | 96.63        | 10                | 3.07        | 1                 | 0.31        | 0                 | 0.00        | 0                 | 0.00        | 326          | 100               |
| SG  | 1991                     | 96.93        | 47                | 2.29        | 12                | 0.58        | 4                 | 0.19        | 0                 | 0.00        | 2054         | 100               |
| SH  | 67                       | 95.71        | 2                 | 2.86        | 1                 | 1.43        | 0                 | 0.00        | 0                 | 0.00        | 70           | 100               |
| SO  | 475                      | 96.74        | 13                | 2.65        | 3                 | 0.61        | 0                 | 0.00        | 0                 | 0.00        | 491          | 100               |
| SZ  | 582                      | 97.49        | 8                 | 1.34        | 6                 | 1.01        | 1                 | 0.17        | 0                 | 0.00        | 597          | 100               |
| TG  | 968                      | 95.84        | 31                | 3.07        | 8                 | 0.79        | 3                 | 0.30        | 0                 | 0.00        | 1010         | 100               |
| TI  | 22                       | 91.67        | 2                 | 8.33        | 0                 | 0.00        | 0                 | 0.00        | 0                 | 0.00        | 24           | 100               |
| UR  | 68                       | 91.89        | 6                 | 8.11        | 0                 | 0.00        | 0                 | 0.00        | 0                 | 0.00        | 74           | 100               |
| VD  | 743                      | 94.65        | 18                | 2.29        | 13                | 1.66        | 11                | 1.40        | 0                 | 0.00        | 785          | 100               |
| VS  | 63                       | 95.45        | 1                 | 1.52        | 2                 | 3.03        | 0                 | 0.00        | 0                 | 0.00        | 66           | 100               |
| ZG  | 240                      | 96.00        | 9                 | 3.60        | 1                 | 0.40        | 0                 | 0.00        | 0                 | 0.00        | 250          | 100               |
| ZH  | 981                      | 96.08        | 16                | 1.57        | 16                | 1.57        | 8                 | 0.78        | 0                 | 0.00        | 1021         | 100               |
| Divers  | 0                        | 0.00         | 0                 | 0.00        | 0                 | 0.00        | 0                 | 0.00        | 0                 | 0.00        | 0            | 100               |
|   | 0                        | 0            | 0                 | 0           | 0                 | 0           | 0                 | 0           | 0                 | 0           | 0            | 0                 |
| <b>Total CH</b>   | <b>17648</b>             | <b>96.79</b> | <b>386</b>        | <b>2.12</b> | <b>143</b>        | <b>0.78</b> | <b>51</b>         | <b>0.28</b> | <b>6</b>          | <b>0.03</b> | <b>18234</b> | <b>100</b>        |
| F*  | 0                        | 0            | 0                 | 0           | 0                 | 0           | 0                 | 0           | 0                 | 0           | 0            | 0                 |
| FL**  | 54                       | 87.10        | 4                 | 6.45        | 2                 | 3.23        | 2                 | 3.23        | 0                 | 0.00        | 62           | 100               |
|   | 37                       | 94.87        | 1                 | 2.56        | 0                 | 0.00        | 1                 | 2.56        | 0                 | 0.00        | 39           | 100               |
|   | 0                        | 0            | 0                 | 0           | 0                 | 0           | 0                 | 0           | 0                 | 0           | 0            | 0                 |
| <b>Total</b>  | <b>17739</b>             | <b>96.75</b> | <b>391</b>        | <b>2.13</b> | <b>145</b>        | <b>0.79</b> | <b>54</b>         | <b>0.29</b> | <b>6</b>          | <b>0.03</b> | <b>18335</b> | <b>100</b>        |

Légende:

- C-0 Nombre d'exploitations sans contestation de la charge en cellules au niveau du résultat mensuel\* dans le mois d'analyse, c.-à-d. résultat mensuel <350'000 cellules somatiques/ml
- C-1C/5M Nombre d'exploitations avec la 1ère contestation de la charge en cellules en 5 mois
- C-2C/5M Nombre d'exploitations avec la 2ème contestation de la charge en cellules en 5 mois
- C-3C/5M Nombre d'exploitations avec la 3ème contestation de la charge en cellules en 5 mois
- C-4C/5M Nombre d'exploitations avec la 4ème contestation de la charge en cellules en 5 mois
- C-Total Nombre total d'exploitations évaluées quant à la charge en cellules

\* Résultat mensuel = moyenne géométrique des résultats d'analyses du premier et du deuxième échantillon d'un mois. N'y a-t-il exceptionnellement qu'un seul résultat, celui-ci compte comme résultat mensuel.

- \* F Échantillons provenant de la France (zone franche)
- \*\* FL Échantillons provenant de la Principauté du Liechtenstein

Sources: Suisselab SA Zollikofen, TSM Fiduciaire Sàrl Berne

| Lait cru suisse: évaluation de droit public des résultats du contrôle du lait |   |              |                                      |             |                   |            |
|---|---|--------------|--------------------------------------|-------------|-------------------|------------|
| août 2016   |   |              |                                      |             |                   |            |
| Canton  | Substances inhibitrices<br>[Nombre d'exploitations] |              |                                      |             |                   |            |
|   | Pas de détection de substances inhibitrices         |              | Détection de substances inhibitrices |             | Total évaluations |            |
|   | S.i.-0  | %            | S.i.-1                               | %           | S.i.-Total        | %          |
| AG  | 779   | 99.87        | 1                                    | 0.128205128 | 780               | 100        |
| AI  | 283   | 99.65        | 1                                    | 0.35        | 284               | 100        |
| AR  | 400   | 100.00       | 0                                    | 0.00        | 400               | 100        |
| BE  | 4742  | 99.92        | 4                                    | 0.08        | 4746              | 100        |
| BL/BS   | 282   | 100.00       | 0                                    | 0.00        | 282               | 100        |
| FR  | 1431  | 99.86        | 2                                    | 0.14        | 1433              | 100        |
| GE  | 5   | 100.00       | 0                                    | 0.00        | 5                 | 100        |
| GL  | 126   | 100.00       | 0                                    | 0.00        | 126               | 100        |
| GR  | 211   | 100.00       | 0                                    | 0.00        | 211               | 100        |
| JU  | 434   | 100.00       | 0                                    | 0.00        | 434               | 100        |
| LU  | 2123  | 100.00       | 0                                    | 0.00        | 2123              | 100        |
| NE  | 373   | 99.47        | 2                                    | 0.53        | 375               | 100        |
| NW  | 269   | 100.00       | 0                                    | 0.00        | 269               | 100        |
| OW  | 326   | 100.00       | 0                                    | 0.00        | 326               | 100        |
| SG  | 2055  | 99.95        | 1                                    | 0.05        | 2056              | 100        |
| SH  | 70  | 100.00       | 0                                    | 0.00        | 70                | 100        |
| SO  | 490   | 100.00       | 0                                    | 0.00        | 490               | 100        |
| SZ  | 597   | 100.00       | 0                                    | 0.00        | 597               | 100        |
| TG  | 1012  | 99.90        | 1                                    | 0.10        | 1013              | 100        |
| TI  | 25  | 100.00       | 0                                    | 0.00        | 25                | 100        |
| UR  | 74  | 100.00       | 0                                    | 0.00        | 74                | 100        |
| VD  | 779   | 99.49        | 4                                    | 0.51        | 783               | 100        |
| VS  | 65  | 98.48        | 1                                    | 1.52        | 66                | 100        |
| ZG  | 250   | 100.00       | 0                                    | 0.00        | 250               | 100        |
| ZH  | 1023  | 100.00       | 0                                    | 0.00        | 1023              | 100        |
| Diverse   | 0   | 0.00         | 0                                    | 0.00        | 0                 | 100        |
|   | 0   | 0            | 0                                    | 0           | 0                 | 0          |
| <b>Total CH</b>   | <b>18224</b>  | <b>99.91</b> | <b>17</b>                            | <b>0.09</b> | <b>18241</b>      | <b>100</b> |
| F*  | 0   | 0            | 0                                    | 0           | 0                 | 0          |
| FL**  | 62  | 100.00       | 0                                    | 0.00        | 62                | 100        |
|   | 39  | 100.00       | 0                                    | 0.00        | 39                | 100        |
|   | 0   | 0            | 0                                    | 0           | 0                 | 0          |
| <b>Total</b>  | <b>18325</b>  | <b>99.91</b> | <b>17</b>                            | <b>0.09</b> | <b>18342</b>      | <b>100</b> |

Légende:

- S.i.-0 Nombre d'exploitations avec détection de substances inhibitrices dans le mois analysé  
S.i.-1 Nombre d'exploitations sans détection de substances inhibitrices dans le mois analysé  
S.i.-Total Nombre total d'exploitations évaluées quant à la détection de substances inhibitrices

- \* F Échantillons provenant de la France (zone franche)  
\*\* FL Échantillons provenant de la Principauté du Liechtenstein

Sources: Suisselab SA Zollikofen, TSM Fiduciaire Sàrl Berne

| Lait cru suisse: évaluation de droit public des résultats du contrôle du lait<br>août 2016 |  |              |                     |              |                         |              |                         |             |                   |            |
|--|--|--------------|---------------------|--------------|-------------------------|--------------|-------------------------|-------------|-------------------|------------|
| Canton   | Suspensions de livraison de lait<br>[Nombre d'exploitations] |              |                     |              |                         |              |                         |             |                   |            |
|  | Germe  |              | Cellules somatiques |              | Substances inhibitrices |              | Suspensions successives |             | Total suspensions |            |
|  | Sp-G   | %            | Sp-C                | %            | Sp-S.i.                 | %            | Sp-Succ.                | %           | Sp-Total          | %          |
| AG   | 0  | 0.00         | 1                   | 50           | 1                       | 50.00        | 0                       | 0.00        | 2                 | 100        |
| AI   | 0  | 0.00         | 0                   | 0.00         | 1                       | 100.00       | 0                       | 0.00        | 1                 | 100        |
| AR   | 0  | 0.00         | 0                   | 0.00         | 0                       | 0.00         | 0                       | 0.00        | 0                 | 100        |
| BE   | 0  | 0.00         | 2                   | 33.33        | 4                       | 66.67        | 0                       | 0.00        | 6                 | 100        |
| BL/BS  | 1  | 100.00       | 0                   | 0.00         | 0                       | 0.00         | 0                       | 0.00        | 1                 | 100        |
| FR   | 0  | 0.00         | 0                   | 0.00         | 2                       | 100.00       | 0                       | 0.00        | 2                 | 100        |
| GE   | 0  | 0.00         | 0                   | 0.00         | 0                       | 0.00         | 0                       | 0.00        | 0                 | 100        |
| GL   | 0  | 0.00         | 0                   | 0.00         | 0                       | 0.00         | 0                       | 0.00        | 0                 | 100        |
| GR   | 0  | 0.00         | 0                   | 0.00         | 0                       | 0.00         | 0                       | 0.00        | 0                 | 100        |
| JU   | 0  | 0.00         | 1                   | 100.00       | 0                       | 0.00         | 0                       | 0.00        | 1                 | 100        |
| LU   | 0  | 0.00         | 1                   | 100.00       | 0                       | 0.00         | 0                       | 0.00        | 1                 | 100        |
| NE   | 1  | 33.33        | 0                   | 0.00         | 2                       | 66.67        | 0                       | 0.00        | 3                 | 100        |
| NW   | 0  | 0.00         | 1                   | 100.00       | 0                       | 0.00         | 0                       | 0.00        | 1                 | 100        |
| OW   | 0  | 0.00         | 0                   | 0.00         | 0                       | 0.00         | 0                       | 0.00        | 0                 | 100        |
| SG   | 0  | 0.00         | 0                   | 0.00         | 1                       | 100.00       | 0                       | 0.00        | 1                 | 100        |
| SH   | 0  | 0.00         | 0                   | 0.00         | 0                       | 0.00         | 0                       | 0.00        | 0                 | 100        |
| SO   | 0  | 0.00         | 0                   | 0.00         | 0                       | 0.00         | 0                       | 0.00        | 0                 | 100        |
| SZ   | 0  | 0.00         | 0                   | 0.00         | 0                       | 0.00         | 0                       | 0.00        | 0                 | 100        |
| TG   | 0  | 0.00         | 0                   | 0.00         | 1                       | 100.00       | 0                       | 0.00        | 1                 | 100        |
| TI   | 0  | 0.00         | 0                   | 0.00         | 0                       | 0.00         | 0                       | 0.00        | 0                 | 100        |
| UR   | 0  | 0.00         | 0                   | 0.00         | 0                       | 0.00         | 0                       | 0.00        | 0                 | 100        |
| VD   | 1  | 20.00        | 0                   | 0.00         | 4                       | 80.00        | 0                       | 0.00        | 5                 | 100        |
| VS   | 0  | 0.00         | 0                   | 0.00         | 1                       | 100.00       | 0                       | 0.00        | 1                 | 100        |
| ZG   | 0  | 0.00         | 0                   | 0.00         | 0                       | 0.00         | 0                       | 0.00        | 0                 | 100        |
| ZH   | 1  | 100.00       | 0                   | 0.00         | 0                       | 0.00         | 0                       | 0.00        | 1                 | 100        |
| Divers   | 0  | 0.00         | 0                   | 0.00         | 0                       | 0.00         | 0                       | 0.00        | 0                 | 100        |
|  | 0  | 0            | 0                   | 0            | 0                       | 0            | 0                       | 0           | 0                 | 0          |
| <b>Total CH</b>  | <b>4</b>   | <b>14.81</b> | <b>6</b>            | <b>22.22</b> | <b>17</b>               | <b>62.96</b> | <b>0</b>                | <b>0.00</b> | <b>27</b>         | <b>100</b> |
| F*   | 0  | 0            | 0                   | 0            | 0                       | 0            | 0                       | 0           | 0                 | 0          |
| FL**   | 0  | 0.00         | 0                   | 0.00         | 0                       | 0.00         | 0                       | 0.00        | 0                 | 100        |
|  | 0  | 0            | 0                   | 0            | 0                       | 0            | 0                       | 0           | 0                 | 0          |
| <b>Total</b>   | <b>4</b>   | <b>14.81</b> | <b>6</b>            | <b>22.22</b> | <b>17</b>               | <b>62.96</b> | <b>0</b>                | <b>0.00</b> | <b>27</b>         | <b>100</b> |

Légende:

- Sp-G Nombre de suspensions dues à 3 contestations en matière de germes sur une durée de 4 mois
- Sp-C Nombre de suspensions dues à 4 contestations en matière de cellules somatiques sur une durée de 5 mois
- Sp-S.i. Nombre de suspensions due à la mise en évidence de substances inhibitrices
- Sp-Succ. Nombre de suspensions successives dans le cadre de suspensions antérieures
- Sp-Total Total nombre de suspensions de livraison de lait

- \* F Échantillons provenant de la France (zone franche)
- \*\* FL Échantillons provenant de la Principauté du Liechtenstein

Sources: Suisselab SA Zollikofen, TSM Fiduciaire Sàrl Berne



Lait cru suisse: évaluation de droit privé des résultats du contrôle du lait  
août 2016

| Canton          | Germes<br>[Nombre d'exploitations] |              |             |              |                       |             |                       |             |                       |             |                       |             |                       |             | Total<br>évaluations* |            |
|-----------------|------------------------------------|--------------|-------------|--------------|-----------------------|-------------|-----------------------|-------------|-----------------------|-------------|-----------------------|-------------|-----------------------|-------------|-----------------------|------------|
|                 | Aucune<br>contestation*            |              |             |              | 1ère<br>contestation* |             | 2ème<br>contestation* |             | 3ème<br>contestation* |             | 4ème<br>contestation* |             | 5ème<br>contestation* |             |                       |            |
|                 | G-0≤10                             | %            | G-0>10      | %            | G-1C/5M               | %           | G-2C/5M               | %           | G-3C/5M               | %           | G-4C/5M               | %           | G-5C/5M               | %           | G-Total               | %          |
| AG              | 348                                | 44.67        | 419         | 53.79        | 7                     | 0.90        | 3                     | 0.39        | 1                     | 0.13        | 1                     | 0.13        | 0                     | 0.00        | 779                   | 100        |
| AI              | 117                                | 41.20        | 163         | 57.39        | 2                     | 0.70        | 0                     | 0.00        | 1                     | 0.35        | 1                     | 0.35        | 0                     | 0.00        | 284                   | 100        |
| AR              | 252                                | 63.00        | 146         | 36.50        | 1                     | 0.25        | 0                     | 0.00        | 1                     | 0.25        | 0                     | 0.00        | 0                     | 0.00        | 400                   | 100        |
| BE              | 2829                               | 59.60        | 1816        | 38.26        | 48                    | 1.01        | 38                    | 0.80        | 11                    | 0.23        | 3                     | 0.06        | 2                     | 0.04        | 4747                  | 100        |
| BL/BS           | 128                                | 45.39        | 149         | 52.84        | 2                     | 0.71        | 1                     | 0.35        | 1                     | 0.35        | 0                     | 0.00        | 1                     | 0.35        | 282                   | 100        |
| FR              | 838                                | 58.48        | 579         | 40.40        | 9                     | 0.63        | 5                     | 0.35        | 2                     | 0.14        | 0                     | 0.00        | 0                     | 0.00        | 1433                  | 100        |
| GE              | 4                                  | 80.00        | 1           | 20.00        | 0                     | 0.00        | 0                     | 0.00        | 0                     | 0.00        | 0                     | 0.00        | 0                     | 0.00        | 5                     | 100        |
| GL              | 75                                 | 59.52        | 50          | 39.68        | 0                     | 0.00        | 1                     | 0.79        | 0                     | 0.00        | 0                     | 0.00        | 0                     | 0.00        | 126                   | 100        |
| GR              | 95                                 | 45.24        | 106         | 50.48        | 6                     | 2.86        | 2                     | 0.95        | 1                     | 0.48        | 0                     | 0.00        | 0                     | 0.00        | 210                   | 100        |
| JU              | 226                                | 52.07        | 198         | 45.62        | 5                     | 1.15        | 1                     | 0.23        | 2                     | 0.46        | 2                     | 0.46        | 0                     | 0.00        | 434                   | 100        |
| LU              | 1129                               | 53.23        | 960         | 45.26        | 15                    | 0.71        | 14                    | 0.66        | 2                     | 0.09        | 1                     | 0.05        | 0                     | 0.00        | 2121                  | 100        |
| NE              | 191                                | 50.80        | 169         | 44.95        | 8                     | 2.13        | 5                     | 1.33        | 1                     | 0.27        | 2                     | 0.53        | 0                     | 0.00        | 376                   | 100        |
| NW              | 148                                | 55.02        | 118         | 43.87        | 2                     | 0.74        | 1                     | 0.37        | 0                     | 0.00        | 0                     | 0.00        | 0                     | 0.00        | 269                   | 100        |
| OW              | 175                                | 54.01        | 141         | 43.52        | 4                     | 1.23        | 4                     | 1.23        | 0                     | 0.00        | 0                     | 0.00        | 0                     | 0.00        | 324                   | 100        |
| SG              | 1299                               | 63.33        | 721         | 35.15        | 14                    | 0.68        | 11                    | 0.54        | 2                     | 0.10        | 3                     | 0.15        | 1                     | 0.05        | 2051                  | 100        |
| SH              | 28                                 | 40.00        | 40          | 57.14        | 0                     | 0.00        | 2                     | 2.86        | 0                     | 0.00        | 0                     | 0.00        | 0                     | 0.00        | 70                    | 100        |
| SO              | 247                                | 50.41        | 229         | 46.73        | 9                     | 1.84        | 3                     | 0.61        | 2                     | 0.41        | 0                     | 0.00        | 0                     | 0.00        | 490                   | 100        |
| SZ              | 264                                | 44.30        | 309         | 51.85        | 12                    | 2.01        | 9                     | 1.51        | 1                     | 0.17        | 1                     | 0.17        | 0                     | 0.00        | 596                   | 100        |
| TG              | 607                                | 60.04        | 389         | 38.48        | 11                    | 1.09        | 2                     | 0.20        | 0                     | 0.00        | 2                     | 0.20        | 0                     | 0.00        | 1011                  | 100        |
| TI              | 9                                  | 36.00        | 14          | 56.00        | 0                     | 0.00        | 2                     | 8.00        | 0                     | 0.00        | 0                     | 0.00        | 0                     | 0.00        | 25                    | 100        |
| UR              | 48                                 | 64.86        | 24          | 32.43        | 1                     | 1.35        | 1                     | 1.35        | 0                     | 0.00        | 0                     | 0.00        | 0                     | 0.00        | 74                    | 100        |
| VD              | 439                                | 56.14        | 320         | 40.92        | 9                     | 1.15        | 8                     | 1.02        | 4                     | 0.51        | 1                     | 0.13        | 1                     | 0.13        | 782                   | 100        |
| VS              | 24                                 | 36.36        | 41          | 62.12        | 0                     | 0.00        | 0                     | 0.00        | 1                     | 1.52        | 0                     | 0.00        | 0                     | 0.00        | 66                    | 100        |
| ZG              | 121                                | 48.99        | 122         | 49.39        | 3                     | 1.21        | 1                     | 0.40        | 0                     | 0.00        | 0                     | 0.00        | 0                     | 0.00        | 247                   | 100        |
| ZH              | 542                                | 52.93        | 461         | 45.02        | 12                    | 1.17        | 6                     | 0.59        | 1                     | 0.10        | 2                     | 0.20        | 0                     | 0.00        | 1024                  | 100        |
| Divers          | 0                                  | 0.00         | 0           | 0.00         | 0                     | 0.00        | 0                     | 0.00        | 0                     | 0.00        | 0                     | 0.00        | 0                     | 0.00        | 0                     | 100        |
|                 | 0                                  | 0            | 0           | 0            | 0                     | 0           | 0                     | 0           | 0                     | 0           | 0                     | 0           | 0                     | 0           | 0                     | 0          |
| <b>Total CH</b> | <b>10183</b>                       | <b>55.87</b> | <b>7685</b> | <b>42.17</b> | <b>180</b>            | <b>0.99</b> | <b>120</b>            | <b>0.66</b> | <b>34</b>             | <b>0.19</b> | <b>19</b>             | <b>0.10</b> | <b>5</b>              | <b>0.03</b> | <b>18226</b>          | <b>100</b> |
| F*              | 0                                  | 0            | 0           | 0            | 0                     | 0           | 0                     | 0           | 0                     | 0           | 0                     | 0           | 0                     | 0           | 0                     | 0          |
| FL**            | 27                                 | 43.55        | 33          | 53.23        | 0                     | 0.00        | 1                     | 1.61        | 0                     | 0.00        | 1                     | 1.61        | 0                     | 0.00        | 62                    | 100        |
|                 | 20                                 | 51.28        | 18          | 46.15        | 0                     | 0.00        | 1                     | 2.56        | 0                     | 0.00        | 0                     | 0.00        | 0                     | 0.00        | 39                    | 100        |
|                 | 0                                  | 0            | 0           | 0            | 0                     | 0           | 0                     | 0           | 0                     | 0           | 0                     | 0           | 0                     | 0           | 0                     | 0          |
| <b>Total</b>    | <b>10230</b>                       | <b>55.82</b> | <b>7736</b> | <b>42.21</b> | <b>180</b>            | <b>0.98</b> | <b>122</b>            | <b>0.67</b> | <b>34</b>             | <b>0.19</b> | <b>20</b>             | <b>0.11</b> | <b>5</b>              | <b>0.03</b> | <b>18327</b>          | <b>100</b> |

Légende:

- G-0≤10 Nombre d'exploitations sans contestation privée de la charge en germes dans le mois d'analyse; le plus mauvais résultat du premier et dernier échantillon dans le mois d'analyse avait une valeur ≤ 10'000 germes/ml
- G-0>10 Nombre d'exploitations sans contestation privée de la charge en germes dans le mois d'analyse; le plus mauvais résultat du premier et dernier échantillon dans le mois d'analyse avait une valeur >10'000 et ≤ 79'000 germes/ml
- G-1C/5M Nombre d'exploitations avec la 1ère contestation de la charge en germes en 5 mois
- G-2C/5M Nombre d'exploitations avec la 2ème contestation de la charge en germes en 5 mois
- G-3C/5M Nombre d'exploitations avec la 3ème contestation de la charge en germes en 5 mois
- G-4C/5M Nombre d'exploitations avec la 4ème contestation de la charge en germes en 5 mois
- G-5C/5M Nombre d'exploitations avec la 5ème contestation de la charge en germes en 5 mois
- G-Total Nombre total d'exploitations évaluées quant à la charge en germes

\* Évaluations et contestations selon la convention (PSL, AILS, Fromarte) du 15.12.2015 sur les modalités des contrats d'achat de lait

- \* F Échantillons provenant de la France (zone franche)
- \*\* FL Échantillons provenant de la Principauté de Liechtenstein

Sources: Suisselab SA Zollikofen, TSM Fiduciaire Sàrl Berne

| Lait cru suisse: évaluation de droit privé des résultats du contrôle du lait |   |              |                    |              |                    |             |                    |             |                    |             |                    |             |                    |             |              |            |
|--|---|--------------|--------------------|--------------|--------------------|-------------|--------------------|-------------|--------------------|-------------|--------------------|-------------|--------------------|-------------|--------------|------------|
| août 2016  |   |              |                    |              |                    |             |                    |             |                    |             |                    |             |                    |             |              |            |
| Canton   | Cellules somatiques<br>[Nombre d'exploitations] |              |                    |              |                    |             |                    |             |                    |             |                    |             |                    |             |              |            |
|  | Aucune contestation*                            |              | 1ère contestation* |              | 2ème contestation* |             | 3ème contestation* |             | 4ème contestation* |             | 5ème contestation* |             | Total évaluations* |             |              |            |
|  | C-0≤100   | %            | C-0>100            | %            | C-1C/5M            | %           | C-2C/5M            | %           | C-3C/5M            | %           | C-4C/5M            | %           | C-1C/5M            | %           | C-Total      | %          |
| AG   | 106   | 13.59        | 586                | 75.13        | 44                 | 5.64        | 24                 | 3.08        | 10                 | 1.28        | 8                  | 1.03        | 2                  | 0.26        | 780          | 100        |
| AI   | 53  | 18.66        | 201                | 70.77        | 20                 | 7.04        | 8                  | 2.82        | 2                  | 0.70        | 0                  | 0.00        | 0                  | 0.00        | 284          | 100        |
| AR   | 96  | 24.00        | 276                | 69.00        | 20                 | 5.00        | 6                  | 1.50        | 2                  | 0.50        | 0                  | 0.00        | 0                  | 0.00        | 400          | 100        |
| BE   | 1380  | 29.10        | 2983               | 62.89        | 221                | 4.66        | 105                | 2.21        | 38                 | 0.80        | 12                 | 0.25        | 4                  | 0.08        | 4743         | 100        |
| BL/BS  | 38  | 13.48        | 221                | 78.37        | 10                 | 3.55        | 10                 | 3.55        | 2                  | 0.71        | 1                  | 0.35        | 0                  | 0.00        | 282          | 100        |
| FR   | 340   | 23.73        | 993                | 69.30        | 54                 | 3.77        | 34                 | 2.37        | 10                 | 0.70        | 2                  | 0.14        | 0                  | 0.00        | 1433         | 100        |
| GE   | 0   | 0.00         | 4                  | 80.00        | 0                  | 0.00        | 0                  | 0.00        | 0                  | 0.00        | 1                  | 20.00       | 0                  | 0.00        | 5            | 100        |
| GL   | 24  | 19.05        | 95                 | 75.40        | 6                  | 4.76        | 0                  | 0.00        | 0                  | 0.00        | 1                  | 0.79        | 0                  | 0.00        | 126          | 100        |
| GR   | 38  | 18.01        | 136                | 64.45        | 22                 | 10.43       | 9                  | 4.27        | 5                  | 2.37        | 1                  | 0.47        | 0                  | 0.00        | 211          | 100        |
| JU   | 79  | 18.20        | 318                | 73.27        | 14                 | 3.23        | 11                 | 2.53        | 7                  | 1.61        | 4                  | 0.92        | 1                  | 0.23        | 434          | 100        |
| LU   | 388   | 18.28        | 1570               | 73.95        | 95                 | 4.47        | 53                 | 2.50        | 11                 | 0.52        | 5                  | 0.24        | 1                  | 0.05        | 2123         | 100        |
| NE   | 101   | 26.93        | 239                | 63.73        | 22                 | 5.87        | 7                  | 1.87        | 4                  | 1.07        | 2                  | 0.53        | 0                  | 0.00        | 375          | 100        |
| NW   | 48  | 17.84        | 200                | 74.35        | 10                 | 3.72        | 9                  | 3.35        | 1                  | 0.37        | 1                  | 0.37        | 0                  | 0.00        | 269          | 100        |
| OW   | 64  | 19.63        | 223                | 68.40        | 29                 | 8.90        | 8                  | 2.45        | 2                  | 0.61        | 0                  | 0.00        | 0                  | 0.00        | 326          | 100        |
| SG   | 380   | 18.50        | 1513               | 73.66        | 93                 | 4.53        | 41                 | 2.00        | 18                 | 0.88        | 9                  | 0.44        | 0                  | 0.00        | 2054         | 100        |
| SH   | 6   | 8.57         | 56                 | 80.00        | 4                  | 5.71        | 3                  | 4.29        | 1                  | 1.43        | 0                  | 0.00        | 0                  | 0.00        | 70           | 100        |
| SO   | 90  | 18.37        | 359                | 73.27        | 24                 | 4.90        | 15                 | 3.06        | 2                  | 0.41        | 0                  | 0.00        | 0                  | 0.00        | 490          | 100        |
| SZ   | 161   | 26.97        | 393                | 65.83        | 26                 | 4.36        | 11                 | 1.84        | 6                  | 1.01        | 0                  | 0.00        | 0                  | 0.00        | 597          | 100        |
| TG   | 119   | 11.75        | 769                | 75.91        | 67                 | 6.61        | 44                 | 4.34        | 9                  | 0.89        | 5                  | 0.49        | 0                  | 0.00        | 1013         | 100        |
| TI   | 3   | 12.00        | 19                 | 76.00        | 3                  | 12.00       | 0                  | 0.00        | 0                  | 0.00        | 0                  | 0.00        | 0                  | 0.00        | 25           | 100        |
| UR   | 13  | 17.57        | 54                 | 72.97        | 6                  | 8.11        | 0                  | 0.00        | 1                  | 1.35        | 0                  | 0.00        | 0                  | 0.00        | 74           | 100        |
| VD   | 136   | 17.37        | 548                | 69.99        | 42                 | 5.36        | 24                 | 3.07        | 24                 | 3.07        | 9                  | 1.15        | 0                  | 0.00        | 783          | 100        |
| VS   | 8   | 12.12        | 47                 | 71.21        | 3                  | 4.55        | 5                  | 7.58        | 3                  | 4.55        | 0                  | 0.00        | 0                  | 0.00        | 66           | 100        |
| ZG   | 44  | 17.60        | 181                | 72.40        | 15                 | 6.00        | 7                  | 2.80        | 2                  | 0.80        | 1                  | 0.40        | 0                  | 0.00        | 250          | 100        |
| ZH   | 150   | 14.66        | 749                | 73.22        | 57                 | 5.57        | 44                 | 4.30        | 18                 | 1.76        | 4                  | 0.39        | 1                  | 0.10        | 1023         | 100        |
| Divers   | 0   | 0.00         | 0                  | 0.00         | 0                  | 0.00        | 0                  | 0.00        | 0                  | 0.00        | 0                  | 0.00        | 0                  | 0.00        | 0            | 100        |
|  | 0   | 0            | 0                  | 0            | 0                  | 0           | 0                  | 0           | 0                  | 0           | 0                  | 0           | 0                  | 0           | 0            | 0          |
| <b>Total CH</b>  | <b>3865</b>                                     | <b>21.19</b> | <b>12733</b>       | <b>69.82</b> | <b>907</b>         | <b>4.97</b> | <b>478</b>         | <b>2.62</b> | <b>178</b>         | <b>0.98</b> | <b>66</b>          | <b>0.36</b> | <b>9</b>           | <b>0.05</b> | <b>18236</b> | <b>100</b> |
| F*   | 0   | 0            | 0                  | 0            | 0                  | 0           | 0                  | 0           | 0                  | 0           | 0                  | 0           | 0                  | 0           | 0            | 0          |
| FL**   | 4   | 6.45         | 43                 | 69.35        | 8                  | 12.90       | 1                  | 1.61        | 4                  | 6.45        | 2                  | 3.23        | 0                  | 0.00        | 62           | 100        |
|  | 3   | 7.69         | 27                 | 69.23        | 4                  | 10.26       | 3                  | 7.69        | 1                  | 2.56        | 1                  | 2.56        | 0                  | 0.00        | 39           | 100        |
|  | 0   | 0            | 0                  | 0            | 0                  | 0           | 0                  | 0           | 0                  | 0           | 0                  | 0           | 0                  | 0           | 0            | 0          |
| <b>Total</b>   | <b>3872</b>                                     | <b>21.12</b> | <b>12803</b>       | <b>69.82</b> | <b>919</b>         | <b>5.01</b> | <b>482</b>         | <b>2.63</b> | <b>183</b>         | <b>1.00</b> | <b>69</b>          | <b>0.38</b> | <b>9</b>           | <b>0.05</b> | <b>18337</b> | <b>100</b> |

Légende:

- C-0≤100 Nombre d'exploitations sans contestation privée de la charge en cellules somatiques dans le mois d'analyse; le plus mauvais résultat du premier et dernier échantillon dans le mois d'analyse avait une valeur ≤ 100'000 cellules somatiques/ml
- C-0>100 Nombre d'exploitations sans contestation privée de la charge en cellules somatiques dans le mois d'analyse; le plus mauvais résultat du premier et dernier échantillon dans le mois d'analyse avait une valeur >100'000 et ≤ 349'000 cellules somatiques/ml
- C-1C/5M Nombre d'exploitations avec la 1ère contestation de la charge en cellules somatiques en 5 mois
- C-2C/5M Nombre d'exploitations avec la 2ème contestation de la charge en cellules somatiques en 5 mois
- C-3C/5M Nombre d'exploitations avec la 3ème contestation de la charge en cellules somatiques en 5 mois
- C-4C/5M Nombre d'exploitations avec la 4ème contestation de la charge en cellules somatiques en 5 mois
- C-5C/5M Nombre d'exploitations avec la 5ème contestation de la charge en cellules somatiques en 5 mois
- C-Total Nombre total d'exploitations évaluées quant à la charge en cellules somatiques

\* Évaluations et contestations selon la convention (PSL, AILS, Fromarte) du 15.12.2015 sur les modalités des contrats d'achat de lait

- \* F Échantillons provenant de la France (zone franche)
- \*\* FL Échantillons provenant de la Principauté du Liechtenstein

Sources: Suisselab SA Zollikofen, TSM Fiduciaire Sàrl Berne

| Lait cru suisse: évaluation de droit privé, résultats du contrôle du lait |   |              |                    |             |                    |             |                    |
|---|---|--------------|--------------------|-------------|--------------------|-------------|--------------------|
| août 2016   |   |              |                    |             |                    |             |                    |
| Canton  | Substances inhibitrices<br>[Nombre d'exploitations] |              |                    |             |                    |             |                    |
|   | Pas de contestation*                                |              | 1ère contestation* |             | 2ème contestation* |             | Total évaluations* |
|   | S.i.-0  | %            | S.i.-1C/12M        | %           | S.i.-2C/12M        | %           | S.i.-Total         |
| AG  | 779   | 99.87        | 1                  | 0.13        | 0                  | 0.00        | 780                |
| AI  | 283   | 99.65        | 1                  | 0.35        | 0                  | 0.00        | 284                |
| AR  | 400   | 100.00       | 0                  | 0.00        | 0                  | 0.00        | 400                |
| BE  | 4742  | 99.92        | 4                  | 0.08        | 0                  | 0.00        | 4746               |
| BL/BS   | 282   | 100.00       | 0                  | 0.00        | 0                  | 0.00        | 282                |
| FR  | 1431  | 99.86        | 2                  | 0.14        | 0                  | 0.00        | 1433               |
| GE  | 5   | 100.00       | 0                  | 0.00        | 0                  | 0.00        | 5                  |
| GL  | 126   | 100.00       | 0                  | 0.00        | 0                  | 0.00        | 126                |
| GR  | 211   | 100.00       | 0                  | 0.00        | 0                  | 0.00        | 211                |
| JU  | 434   | 100.00       | 0                  | 0.00        | 0                  | 0.00        | 434                |
| LU  | 2123  | 100.00       | 0                  | 0.00        | 0                  | 0.00        | 2123               |
| NE  | 373   | 99.47        | 2                  | 0.53        | 0                  | 0.00        | 375                |
| NW  | 269   | 100.00       | 0                  | 0.00        | 0                  | 0.00        | 269                |
| OW  | 326   | 100.00       | 0                  | 0.00        | 0                  | 0.00        | 326                |
| SG  | 2055  | 99.95        | 1                  | 0.05        | 0                  | 0.00        | 2056               |
| SH  | 70  | 100.00       | 0                  | 0.00        | 0                  | 0.00        | 70                 |
| SO  | 490   | 100.00       | 0                  | 0.00        | 0                  | 0.00        | 490                |
| SZ  | 597   | 100.00       | 0                  | 0.00        | 0                  | 0.00        | 597                |
| TG  | 1012  | 99.90        | 1                  | 0.10        | 0                  | 0.00        | 1013               |
| TI  | 25  | 100.00       | 0                  | 0.00        | 0                  | 0.00        | 25                 |
| UR  | 74  | 100.00       | 0                  | 0.00        | 0                  | 0.00        | 74                 |
| VD  | 779   | 99.49        | 4                  | 0.51        | 0                  | 0.00        | 783                |
| VS  | 65  | 98.48        | 1                  | 1.52        | 0                  | 0.00        | 66                 |
| ZG  | 250   | 100.00       | 0                  | 0.00        | 0                  | 0.00        | 250                |
| ZH  | 1023  | 100.00       | 0                  | 0.00        | 0                  | 0.00        | 1023               |
| Divers  | 0   | 0.00         | 0                  | 0.00        | 0                  | 0.00        | 0                  |
|   | 0   | 0            | 0                  | 0           | 0                  | 0           | 0                  |
| <b>Total CH</b>   | <b>18224</b>  | <b>99.91</b> | <b>17</b>          | <b>0.09</b> | <b>0</b>           | <b>0.00</b> | <b>18241</b>       |
|   | 0   | 0            | 0                  | 0           | 0                  | 0           | 0                  |
| F*  | 62  | 100.00       | 0                  | 0.00        | 0                  | 0.00        | 62                 |
| FL**  | 39  | 100.00       | 0                  | 0.00        | 0                  | 0.00        | 39                 |
|   | 0   | 0            | 0                  | 0           | 0                  | 0           | 0                  |
| <b>Total</b>  | <b>18325</b>  | <b>99.91</b> | <b>17</b>          | <b>0.09</b> | <b>0</b>           | <b>0.00</b> | <b>18342</b>       |

Légende:

- S.i.-0 Nombre d'exploitations sans détection de substances inhibitrices dans les échantillons du mois d'analyse (pas de contestation privée)
- S.i.-1C/12M Nombre d'exploitations avec la 1ère contestation privée en 12 mois à cause de détection de substances inhibitrices
- S.i.-2C/12M Nombre d'exploitations avec la 2ème contestation privée en 12 mois à cause de détection de substances inhibitrices
- S.i.-Total Nombre total d'exploitations évaluées quant à la détection de substances inhibitrices

\* Évaluations et contestations selon la convention (PSL, AILS, Fromarte) du 15.12.2015 sur les modalités des contrats d'achat de lait

- \* F Échantillons provenant de la France (zone franche)
- \*\* FL Échantillons provenant de la Principauté du Liechtenstein

Sources: Suisselab SA Zollikofen, TSM Fiduciaire Sàrl Berne

| Lait cru suisse: évaluation de droit privé, résultats du contrôle du lait |  |              |                             |             |                             |             |                    |            |
|---|--|--------------|-----------------------------|-------------|-----------------------------|-------------|--------------------|------------|
| août 2016   |  |              |                             |             |                             |             |                    |            |
| Canton  | Point de congélation<br>[Nombre d'exploitations] |              |                             |             |                             |             |                    |            |
|   | Pas de contestation*                             |              | Contestation* sans sanction |             | Contestation* avec sanction |             | Total évaluations* |            |
|   | PG-0   | %            | PG-C                        | %           | PG-CS                       | %           | PG-Total           | %          |
| AG  | 691  | 88.59        | 57                          | 7.31        | 32                          | 4.10        | 780                | 100        |
| AI  | 260  | 91.55        | 15                          | 5.28        | 9                           | 3.17        | 284                | 100        |
| AR  | 369  | 92.25        | 22                          | 5.50        | 9                           | 2.25        | 400                | 100        |
| BE  | 4045   | 85.27        | 498                         | 10.50       | 201                         | 4.24        | 4744               | 100        |
| BL/BS   | 219  | 77.66        | 46                          | 16.31       | 17                          | 6.03        | 282                | 100        |
| FR  | 1082   | 75.61        | 225                         | 15.72       | 124                         | 8.67        | 1431               | 100        |
| GE  | 4  | 80.00        | 1                           | 20.00       | 0                           | 0.00        | 5                  | 100        |
| GL  | 111  | 88.10        | 8                           | 6.35        | 7                           | 5.56        | 126                | 100        |
| GR  | 163  | 77.25        | 22                          | 10.43       | 26                          | 12.32       | 211                | 100        |
| JU  | 333  | 76.73        | 66                          | 15.21       | 35                          | 8.06        | 434                | 100        |
| LU  | 1831   | 86.25        | 206                         | 9.70        | 86                          | 4.05        | 2123               | 100        |
| NE  | 303  | 80.80        | 44                          | 11.73       | 28                          | 7.47        | 375                | 100        |
| NW  | 252  | 93.68        | 12                          | 4.46        | 5                           | 1.86        | 269                | 100        |
| OW  | 289  | 88.65        | 26                          | 7.98        | 11                          | 3.37        | 326                | 100        |
| SG  | 1863   | 90.70        | 116                         | 5.65        | 75                          | 3.65        | 2054               | 100        |
| SH  | 59   | 84.29        | 10                          | 14.29       | 1                           | 1.43        | 70                 | 100        |
| SO  | 402  | 82.04        | 57                          | 11.63       | 31                          | 6.33        | 490                | 100        |
| SZ  | 550  | 92.13        | 29                          | 4.86        | 18                          | 3.02        | 597                | 100        |
| TG  | 894  | 88.25        | 87                          | 8.59        | 32                          | 3.16        | 1013               | 100        |
| TI  | 22   | 88.00        | 1                           | 4.00        | 2                           | 8.00        | 25                 | 100        |
| UR  | 67   | 90.54        | 5                           | 6.76        | 2                           | 2.70        | 74                 | 100        |
| VD  | 618  | 78.93        | 102                         | 13.03       | 63                          | 8.05        | 783                | 100        |
| VS  | 53   | 80.30        | 6                           | 9.09        | 7                           | 10.61       | 66                 | 100        |
| ZG  | 227  | 90.80        | 21                          | 8.40        | 2                           | 0.80        | 250                | 100        |
| ZH  | 915  | 89.44        | 81                          | 7.92        | 27                          | 2.64        | 1023               | 100        |
| Divers  | 0  | 0.00         | 0                           | 0.00        | 0                           | 0.00        | 0                  | 100        |
|   | 0  | 0            | 0                           | 0           | 0                           | 0           | 0                  | 0          |
| <b>Total CH</b>   | <b>15622</b>                                     | <b>85.67</b> | <b>1763</b>                 | <b>9.67</b> | <b>850</b>                  | <b>4.66</b> | <b>18235</b>       | <b>100</b> |
| F*  | 0  | 0            | 0                           | 0           | 0                           | 0           | 0                  | 0          |
| FL**  | 50   | 80.65        | 10                          | 16.13       | 2                           | 3.23        | 62                 | 100        |
|   | 37   | 94.87        | 1                           | 2.56        | 1                           | 2.56        | 39                 | 100        |
|   | 0  | 0            | 0                           | 0           | 0                           | 0           | 0                  | 0          |
| <b>Total</b>  | <b>15709</b>                                     | <b>85.67</b> | <b>1774</b>                 | <b>9.67</b> | <b>853</b>                  | <b>4.65</b> | <b>18336</b>       | <b>100</b> |

**Légende:**

- PG-0 Nombre d'exploitations sans contestation privée du point de congélation dans le premier du mois d'analyse, résultat  $\leq -0.520$  °C
- PG-C Nombre d'exploitations avec contestation privée du point de congélation, sans sanctions, et dernier échantillon résultat entre  $> -0.520$  °C et  $< -0.516$  °C
- PG-CS Nombre d'exploitations avec contestation privée du point de congélation, avec sanction, résultat  $\geq -0.516$  °C
- PG-Total Nombre total d'exploitations évaluées quant au point de congélation

\* Évaluations et contestations selon la convention (PSL, AILS, Fromarte) du 15.12.2015 sur les modalités des contrats d'achat de lait

- \* F Échantillons provenant de la France (zone franche)
- \*\* FL Échantillons provenant de la Principauté du Liechtenstein

Sources: Suisselab SA Zollikofen, TSM Fiduciaire Sàrl Berne

**Lait cru suisse: déductions et suppléments de droit privé\***  
**août 2016**

| Canton          | Déduction/supplément*<br>[Nombre d'exploitations] |              |              |              |             |              |              |            |
|-----------------|---|--------------|--------------|--------------|-------------|--------------|--------------|------------|
|                 | Supplément  | %            | ± 0          |              | Déduction   | %            | Total        | %          |
| AG              | 82  | 10.51        | 600          | 76.92        | 98          | 12.56        | 780          | 100        |
| AI              | 38  | 13.29        | 213          | 74.48        | 35          | 12.24        | 286          | 100        |
| AR              | 83  | 20.75        | 288          | 72.00        | 29          | 7.25         | 400          | 100        |
| BE              | 1046  | 22.04        | 3234         | 68.14        | 466         | 9.82         | 4746         | 100        |
| BL/BS           | 28  | 9.93         | 227          | 80.50        | 27          | 9.57         | 282          | 100        |
| FR              | 247   | 17.22        | 1073         | 74.83        | 114         | 7.95         | 1434         | 100        |
| GE              | 0   | 0.00         | 4            | 80.00        | 1           | 20.00        | 5            | 100        |
| GL              | 20  | 15.87        | 98           | 77.78        | 8           | 6.35         | 126          | 100        |
| GR              | 27  | 12.74        | 143          | 67.45        | 42          | 19.81        | 212          | 100        |
| JU              | 54  | 12.44        | 336          | 77.42        | 44          | 10.14        | 434          | 100        |
| LU              | 300   | 14.12        | 1629         | 76.69        | 195         | 9.18         | 2124         | 100        |
| NE              | 67  | 17.87        | 260          | 69.33        | 48          | 12.80        | 375          | 100        |
| NW              | 41  | 15.24        | 204          | 75.84        | 24          | 8.92         | 269          | 100        |
| OW              | 42  | 12.88        | 239          | 73.31        | 45          | 13.80        | 326          | 100        |
| SG              | 335   | 16.26        | 1537         | 74.61        | 188         | 9.13         | 2060         | 100        |
| SH              | 5   | 7.04         | 57           | 80.28        | 9           | 12.68        | 71           | 100        |
| SO              | 63  | 12.86        | 376          | 76.73        | 51          | 10.41        | 490          | 100        |
| SZ              | 119   | 19.93        | 417          | 69.85        | 61          | 10.22        | 597          | 100        |
| TG              | 100   | 9.85         | 779          | 76.75        | 136         | 13.40        | 1015         | 100        |
| TI              | 3   | 12.00        | 17           | 68.00        | 5           | 20.00        | 25           | 100        |
| UR              | 10  | 13.51        | 55           | 74.32        | 9           | 12.16        | 74           | 100        |
| VD              | 97  | 12.39        | 570          | 72.80        | 116         | 14.81        | 783          | 100        |
| VS              | 6   | 9.09         | 48           | 72.73        | 12          | 18.18        | 66           | 100        |
| ZG              | 37  | 14.80        | 186          | 74.40        | 27          | 10.80        | 250          | 100        |
| ZH              | 119   | 11.63        | 764          | 74.68        | 140         | 13.69        | 1023         | 100        |
| Divers          | 0   | 0.00         | 0            | 0.00         | 0           | 0.00         | 0            | 100        |
|                 | 0   | 0            | 0            | 0            | 0           | 0            | 0            | 0          |
| <b>Total CH</b> | <b>2969</b>                                       | <b>16.27</b> | <b>13354</b> | <b>73.16</b> | <b>1930</b> | <b>10.57</b> | <b>18253</b> | <b>100</b> |
|                 | 0   | 0            | 0            | 0            | 0           | 0            | 0            | 0          |
| F*              | 3   | 4.84         | 43           | 69.35        | 16          | 25.81        | 62           | 100        |
| FL**            | 3   | 7.69         | 26           | 66.67        | 10          | 25.64        | 39           | 100        |
|                 | 0   | 0            | 0            | 0            | 0           | 0            | 0            | 0          |
| <b>Total</b>    | <b>2975</b>                                       | <b>16.21</b> | <b>13423</b> | <b>73.13</b> | <b>1956</b> | <b>10.66</b> | <b>18354</b> | <b>100</b> |

**Légende:**

Supplément Exigences de bases remplies pour l'octroi du supplément de 0.5 centimes, sans prise en considération des exigences spécifiques pour le lait de non-ensilage (nombre d'exploitations)

± 0 Nombre d'exploitations sans droit au supplément et sans déduction dans le mois analysé

Déduction Nombre total des exploitations évaluées dans le mois analysé

Total Nombre total des exploitations avec déduction dans le mois analysé

\* Évaluations et contestations selon la convention (PSL, AILS, Fromarte) du 15.12.2015 sur les modalités des contrats d'achat de lait

\* F Échantillons provenant de la France (zone franche)

\*\* FL Échantillons provenant de la Principauté du Liechtenstein

Sources: Suisselab SA Zollikofen, TSM Fiduciaire Sàrl Berne

Composition du lait par canton (page 1 : d'Argovie à Schaffhouse)

| Canton                       | Composants     | janv.<br>g/kg | févr.<br>g/kg | mars<br>g/kg | avril<br>g/kg | mai<br>g/kg | juin<br>g/kg | juil.<br>g/kg | août<br>g/kg | sept.<br>g/kg | oct.<br>g/kg | nov.<br>g/kg | déc.<br>g/kg | Moyenne 2016<br>g/kg |
|------------------------------|----------------|---------------|---------------|--------------|---------------|-------------|--------------|---------------|--------------|---------------|--------------|--------------|--------------|----------------------|
| Argovie                      | Matière grasse | 43.3          | 43.1          | 43.6         | 41.9          | 41.0        | 40.7         | 40.5          | 40.6         | 0.0           | 0.0          | 0.0          | 0.0          | 41.8                 |
|                              | Protéine       | 33.5          | 33.3          | 33.4         | 33.0          | 32.8        | 32.1         | 31.9          | 32.1         | 0.0           | 0.0          | 0.0          | 0.0          | 32.8                 |
|                              | Total          | 76.8          | 76.4          | 77.0         | 74.9          | 73.8        | 72.8         | 72.4          | 72.7         | 0.0           | 0.0          | 0.0          | 0.0          | 74.6                 |
| Appenzell Rhodes-Intérieures | Matière grasse | 41.7          | 41.6          | 42.8         | 41.9          | 41.6        | 41.2         | 41.1          | 40.5         | 0.0           | 0.0          | 0.0          | 0.0          | 41.6                 |
|                              | Protéine       | 34.0          | 33.9          | 34.1         | 33.6          | 33.6        | 33.2         | 32.9          | 33.0         | 0.0           | 0.0          | 0.0          | 0.0          | 33.5                 |
|                              | Total          | 75.7          | 75.5          | 76.9         | 75.5          | 75.2        | 74.4         | 74.0          | 73.5         | 0.0           | 0.0          | 0.0          | 0.0          | 75.1                 |
| Appenzell Rhodes-Extérieures | Matière grasse | 41.7          | 41.7          | 42.2         | 41.2          | 41.3        | 40.5         | 40.6          | 40.0         | 0.0           | 0.0          | 0.0          | 0.0          | 41.2                 |
|                              | Protéine       | 34.4          | 34.1          | 34.3         | 33.8          | 33.8        | 33.0         | 32.9          | 32.8         | 0.0           | 0.0          | 0.0          | 0.0          | 33.6                 |
|                              | Total          | 76.1          | 75.8          | 76.5         | 75.0          | 75.1        | 73.5         | 73.5          | 72.8         | 0.0           | 0.0          | 0.0          | 0.0          | 74.8                 |
| Bâle-Campagne                | Matière grasse | 43.0          | 43.0          | 43.2         | 42.1          | 40.8        | 40.5         | 40.7          | 40.4         | 0.0           | 0.0          | 0.0          | 0.0          | 41.7                 |
|                              | Protéine       | 32.8          | 32.7          | 32.6         | 32.2          | 32.1        | 31.5         | 31.5          | 31.8         | 0.0           | 0.0          | 0.0          | 0.0          | 32.2                 |
|                              | Total          | 75.8          | 75.7          | 75.8         | 74.3          | 72.9        | 72.0         | 72.2          | 72.2         | 0.0           | 0.0          | 0.0          | 0.0          | 73.9                 |
| Berne                        | Matière grasse | 42.4          | 42.3          | 42.7         | 41.5          | 40.9        | 40.9         | 40.5          | 40.6         | 0.0           | 0.0          | 0.0          | 0.0          | 41.5                 |
|                              | Protéine       | 32.9          | 32.7          | 32.7         | 32.4          | 32.8        | 32.0         | 31.7          | 31.9         | 0.0           | 0.0          | 0.0          | 0.0          | 32.4                 |
|                              | Total          | 75.3          | 75.0          | 75.4         | 73.9          | 73.7        | 72.9         | 72.2          | 72.5         | 0.0           | 0.0          | 0.0          | 0.0          | 73.9                 |
| Fribourg                     | Matière grasse | 41.0          | 40.6          | 41.1         | 39.5          | 39.0        | 39.7         | 39.6          | 39.7         | 0.0           | 0.0          | 0.0          | 0.0          | 40.0                 |
|                              | Protéine       | 32.5          | 32.4          | 32.4         | 32.2          | 32.6        | 31.7         | 31.7          | 32.0         | 0.0           | 0.0          | 0.0          | 0.0          | 32.2                 |
|                              | Total          | 73.5          | 73.0          | 73.5         | 71.7          | 71.6        | 71.4         | 71.3          | 71.7         | 0.0           | 0.0          | 0.0          | 0.0          | 72.2                 |
| Genève                       | Matière grasse | 42.7          | 42.2          | 42.5         | 42.0          | 40.6        | 41.3         | 40.7          | 41.5         | 0.0           | 0.0          | 0.0          | 0.0          | 41.7                 |
|                              | Protéine       | 34.7          | 34.4          | 34.2         | 33.6          | 34.1        | 32.9         | 32.7          | 33.3         | 0.0           | 0.0          | 0.0          | 0.0          | 33.7                 |
|                              | Total          | 77.4          | 76.6          | 76.7         | 75.6          | 74.7        | 74.2         | 73.4          | 74.8         | 0.0           | 0.0          | 0.0          | 0.0          | 75.4                 |
| Glaris                       | Matière grasse | 39.7          | 40.0          | 40.5         | 39.9          | 39.9        | 40.4         | 40.3          | 40.2         | 0.0           | 0.0          | 0.0          | 0.0          | 40.1                 |
|                              | Protéine       | 32.2          | 32.3          | 32.5         | 32.1          | 33.0        | 32.8         | 32.9          | 32.8         | 0.0           | 0.0          | 0.0          | 0.0          | 32.6                 |
|                              | Total          | 71.9          | 72.3          | 73.0         | 72.0          | 72.9        | 73.2         | 73.2          | 73.0         | 0.0           | 0.0          | 0.0          | 0.0          | 72.7                 |
| Grisons                      | Matière grasse | 39.2          | 39.4          | 39.9         | 39.8          | 40.0        | 40.4         | 40.2          | 40.0         | 0.0           | 0.0          | 0.0          | 0.0          | 39.9                 |
|                              | Protéine       | 31.7          | 32.0          | 32.5         | 32.6          | 33.2        | 33.2         | 33.1          | 32.9         | 0.0           | 0.0          | 0.0          | 0.0          | 32.7                 |
|                              | Total          | 70.9          | 71.4          | 72.4         | 72.4          | 73.2        | 73.6         | 73.3          | 72.9         | 0.0           | 0.0          | 0.0          | 0.0          | 72.5                 |
| Jura                         | Matière grasse | 41.1          | 41.2          | 41.5         | 41.0          | 39.6        | 39.0         | 38.9          | 39.0         | 0.0           | 0.0          | 0.0          | 0.0          | 40.2                 |
|                              | Protéine       | 32.6          | 32.6          | 32.8         | 32.3          | 32.7        | 31.6         | 31.5          | 31.7         | 0.0           | 0.0          | 0.0          | 0.0          | 32.2                 |
|                              | Total          | 73.7          | 73.8          | 74.3         | 73.3          | 72.3        | 70.6         | 70.4          | 70.7         | 0.0           | 0.0          | 0.0          | 0.0          | 72.4                 |
| Lucerne                      | Matière grasse | 42.6          | 42.5          | 43.2         | 41.7          | 41.2        | 40.8         | 40.5          | 40.5         | 0.0           | 0.0          | 0.0          | 0.0          | 41.6                 |
|                              | Protéine       | 34.0          | 33.7          | 33.9         | 33.5          | 33.7        | 32.4         | 32.1          | 32.1         | 0.0           | 0.0          | 0.0          | 0.0          | 33.2                 |
|                              | Total          | 76.6          | 76.2          | 77.1         | 75.2          | 74.9        | 73.2         | 72.6          | 72.6         | 0.0           | 0.0          | 0.0          | 0.0          | 74.8                 |
| Neuchâtel                    | Matière grasse | 40.6          | 40.5          | 40.8         | 40.1          | 40.2        | 39.1         | 39.3          | 39.3         | 0.0           | 0.0          | 0.0          | 0.0          | 40.0                 |
|                              | Protéine       | 32.5          | 32.5          | 32.7         | 32.0          | 32.9        | 32.2         | 31.7          | 31.9         | 0.0           | 0.0          | 0.0          | 0.0          | 32.3                 |
|                              | Total          | 73.1          | 73.0          | 73.5         | 72.1          | 73.1        | 71.3         | 71.0          | 71.2         | 0.0           | 0.0          | 0.0          | 0.0          | 72.3                 |
| Nidwald                      | Matière grasse | 41.4          | 41.2          | 42.1         | 40.8          | 40.7        | 40.3         | 40.2          | 40.2         | 0.0           | 0.0          | 0.0          | 0.0          | 40.9                 |
|                              | Protéine       | 33.7          | 33.6          | 33.7         | 33.1          | 33.6        | 32.6         | 32.4          | 32.3         | 0.0           | 0.0          | 0.0          | 0.0          | 33.1                 |
|                              | Total          | 75.1          | 74.8          | 75.8         | 73.9          | 74.3        | 72.9         | 72.6          | 72.5         | 0.0           | 0.0          | 0.0          | 0.0          | 74.0                 |
| Obwald                       | Matière grasse | 41.4          | 41.2          | 41.8         | 40.6          | 40.3        | 41.0         | 40.7          | 40.6         | 0.0           | 0.0          | 0.0          | 0.0          | 41.0                 |
|                              | Protéine       | 33.5          | 33.4          | 33.8         | 33.4          | 33.9        | 32.8         | 32.4          | 32.2         | 0.0           | 0.0          | 0.0          | 0.0          | 33.2                 |
|                              | Total          | 74.9          | 74.6          | 75.6         | 74.0          | 74.2        | 73.8         | 73.1          | 72.8         | 0.0           | 0.0          | 0.0          | 0.0          | 74.1                 |
| Schaffhouse                  | Matière grasse | 43.2          | 43.4          | 43.5         | 42.1          | 41.2        | 40.8         | 40.5          | 40.4         | 0.0           | 0.0          | 0.0          | 0.0          | 41.9                 |
|                              | Protéine       | 33.7          | 33.4          | 33.5         | 33.0          | 32.8        | 32.4         | 31.8          | 31.9         | 0.0           | 0.0          | 0.0          | 0.0          | 32.8                 |
|                              | Total          | 76.9          | 76.8          | 77.0         | 75.1          | 74.0        | 73.2         | 72.3          | 72.3         | 0.0           | 0.0          | 0.0          | 0.0          | 74.7                 |

Sources: Suisselab SA Zollikofen, TSM Fiduciaire Sàrl Berne

Les données déterminées sont issues de tous les prélèvements (échantillonnage automatique ou manuel), effectués dans le cadre du contrôle de qualité du lait (valeur médiane).

Composition du lait par canton (page 2 : de Schwyz à Zurich)

| Canton                             | Composants     | janv.<br>g/kg | févr<br>g/kg | mars<br>g/kg | avril<br>g/kg | mai<br>g/kg | juin<br>g/kg | juil.<br>g/kg | août<br>g/kg | sept.<br>g/kg | oct.<br>g/kg | nov.<br>g/kg | déc.<br>g/kg | Moyenne 2016<br>g/kg |
|------------------------------------|----------------|---------------|--------------|--------------|---------------|-------------|--------------|---------------|--------------|---------------|--------------|--------------|--------------|----------------------|
| Schwyz                             | Matière grasse | 41.6          | 41.4         | 41.9         | 41.0          | 40.7        | 40.3         | 40.2          | 39.8         | 0.0           | 0.0          | 0.0          | 0.0          | 40.9                 |
|                                    | Protéine       | 33.9          | 33.6         | 33.7         | 33.1          | 33.3        | 32.7         | 32.6          | 32.6         | 0.0           | 0.0          | 0.0          | 0.0          | 33.2                 |
|                                    | Total          | 75.5          | 75.0         | 75.6         | 74.1          | 74.0        | 73.0         | 72.8          | 72.4         | 0.0           | 0.0          | 0.0          | 0.0          | 74.1                 |
| Saint-Gall                         | Matière grasse | 41.8          | 41.6         | 42.0         | 41.1          | 40.7        | 40.4         | 40.4          | 40.3         | 0.0           | 0.0          | 0.0          | 0.0          | 41.0                 |
|                                    | Protéine       | 34.1          | 33.9         | 34.1         | 33.6          | 33.6        | 32.9         | 32.6          | 32.6         | 0.0           | 0.0          | 0.0          | 0.0          | 33.4                 |
|                                    | Total          | 75.9          | 75.5         | 76.1         | 74.7          | 74.3        | 73.3         | 73.0          | 72.9         | 0.0           | 0.0          | 0.0          | 0.0          | 74.5                 |
| Soleure                            | Matière grasse | 43.2          | 43.0         | 43.3         | 41.9          | 41.0        | 40.4         | 40.2          | 40.0         | 0.0           | 0.0          | 0.0          | 0.0          | 41.6                 |
|                                    | Protéine       | 33.3          | 33.1         | 33.1         | 32.8          | 32.6        | 31.9         | 31.6          | 31.9         | 0.0           | 0.0          | 0.0          | 0.0          | 32.5                 |
|                                    | Total          | 76.5          | 76.1         | 76.4         | 74.7          | 73.6        | 72.3         | 71.8          | 71.9         | 0.0           | 0.0          | 0.0          | 0.0          | 74.2                 |
| Tessin                             | Matière grasse | 40.1          | 39.7         | 39.8         | 38.6          | 39.7        | 39.3         | 39.1          | 40.1         | 0.0           | 0.0          | 0.0          | 0.0          | 39.6                 |
|                                    | Protéine       | 32.6          | 32.3         | 32.8         | 32.3          | 33.0        | 32.9         | 32.1          | 32.7         | 0.0           | 0.0          | 0.0          | 0.0          | 32.6                 |
|                                    | Total          | 72.7          | 72.0         | 72.6         | 70.9          | 72.7        | 72.2         | 71.2          | 72.8         | 0.0           | 0.0          | 0.0          | 0.0          | 72.1                 |
| Thurgovie                          | Matière grasse | 42.6          | 42.0         | 42.3         | 40.9          | 40.3        | 40.0         | 40.0          | 39.9         | 0.0           | 0.0          | 0.0          | 0.0          | 41.0                 |
|                                    | Protéine       | 34.3          | 34.0         | 34.0         | 33.8          | 33.7        | 32.9         | 32.4          | 32.5         | 0.0           | 0.0          | 0.0          | 0.0          | 33.5                 |
|                                    | Total          | 76.9          | 76.0         | 76.3         | 74.7          | 74.0        | 72.9         | 72.4          | 72.4         | 0.0           | 0.0          | 0.0          | 0.0          | 74.5                 |
| Uri                                | Matière grasse | 41.3          | 41.4         | 41.7         | 40.7          | 41.1        | 41.8         | 42.1          | 41.4         | 0.0           | 0.0          | 0.0          | 0.0          | 41.4                 |
|                                    | Protéine       | 32.9          | 33.1         | 33.4         | 33.5          | 34.0        | 33.6         | 33.1          | 33.4         | 0.0           | 0.0          | 0.0          | 0.0          | 33.4                 |
|                                    | Total          | 74.2          | 74.5         | 75.1         | 74.2          | 75.1        | 75.4         | 75.2          | 74.8         | 0.0           | 0.0          | 0.0          | 0.0          | 74.8                 |
| Vaud                               | Matière grasse | 40.1          | 40.1         | 40.3         | 39.1          | 38.7        | 38.7         | 38.8          | 38.9         | 0.0           | 0.0          | 0.0          | 0.0          | 39.3                 |
|                                    | Protéine       | 32.7          | 32.5         | 32.7         | 32.7          | 32.9        | 32.1         | 31.9          | 32.3         | 0.0           | 0.0          | 0.0          | 0.0          | 32.5                 |
|                                    | Total          | 72.8          | 72.6         | 73.0         | 71.8          | 71.6        | 70.8         | 70.7          | 71.2         | 0.0           | 0.0          | 0.0          | 0.0          | 71.8                 |
| Valais                             | Matière grasse | 37.6          | 38.0         | 38.4         | 37.9          | 39.1        | 40.1         | 41.0          | 40.9         | 0.0           | 0.0          | 0.0          | 0.0          | 39.1                 |
|                                    | Protéine       | 31.5          | 31.9         | 32.3         | 32.3          | 32.8        | 33.2         | 32.9          | 32.7         | 0.0           | 0.0          | 0.0          | 0.0          | 32.5                 |
|                                    | Total          | 69.1          | 69.9         | 70.7         | 70.2          | 71.9        | 73.3         | 73.9          | 73.6         | 0.0           | 0.0          | 0.0          | 0.0          | 71.6                 |
| Zoug                               | Matière grasse | 42.4          | 42.0         | 42.6         | 41.2          | 41.0        | 40.6         | 40.4          | 40.0         | 0.0           | 0.0          | 0.0          | 0.0          | 41.3                 |
|                                    | Protéine       | 34.2          | 33.9         | 34.0         | 33.3          | 33.4        | 32.7         | 32.7          | 32.6         | 0.0           | 0.0          | 0.0          | 0.0          | 33.4                 |
|                                    | Total          | 76.6          | 75.9         | 76.6         | 74.5          | 74.4        | 73.3         | 73.1          | 72.6         | 0.0           | 0.0          | 0.0          | 0.0          | 74.6                 |
| Zurich                             | Matière grasse | 43.0          | 42.7         | 43.3         | 41.9          | 40.8        | 40.5         | 40.1          | 40.1         | 0.0           | 0.0          | 0.0          | 0.0          | 41.6                 |
|                                    | Protéine       | 34.0          | 33.7         | 33.9         | 33.4          | 33.2        | 32.6         | 32.4          | 32.4         | 0.0           | 0.0          | 0.0          | 0.0          | 33.2                 |
|                                    | Total          | 77.0          | 76.4         | 77.2         | 75.3          | 74.0        | 73.1         | 72.5          | 72.5         | 0.0           | 0.0          | 0.0          | 0.0          | 74.8                 |
| Moyenne Suisse                     | Matière grasse | 42.0          | 41.8         | 42.2         | 41.1          | 40.6        | 40.4         | 40.2          | 40.2         | 0.0           | 0.0          | 0.0          | 0.0          | 41.1                 |
|                                    | Protéine       | 33.3          | 33.1         | 33.2         | 32.9          | 33.1        | 32.3         | 32.0          | 32.2         | 0.0           | 0.0          | 0.0          | 0.0          | 32.8                 |
|                                    | Total          | 75.3          | 74.9         | 75.4         | 74.0          | 73.7        | 72.7         | 72.2          | 72.4         | 0.0           | 0.0          | 0.0          | 0.0          | 73.8                 |
| Moyenne Suisse<br>Année précédente | Matière grasse | 41.8          | 42.1         | 41.5         | 40.9          | 40.1        | 40.1         | 39.4          | 39.8         | 0.0           | 0.0          | 0.0          | 0.0          | 40.7                 |
|                                    | Protéine       | 33.5          | 33.6         | 33.1         | 32.9          | 32.6        | 32.2         | 31.5          | 32.1         | 0.0           | 0.0          | 0.0          | 0.0          | 32.7                 |
|                                    | Total          | 75.3          | 75.7         | 74.6         | 73.8          | 72.7        | 72.3         | 70.9          | 71.9         | 0.0           | 0.0          | 0.0          | 0.0          | 73.4                 |
| France<br>Zone franche)            | Matière grasse | 40.1          | 39.9         | 40.6         | 39.3          | 38.5        | 38.3         | 37.7          | 38.3         | 0.0           | 0.0          | 0.0          | 0.0          | 39.1                 |
|                                    | Protéine       | 33.8          | 33.8         | 34.0         | 33.8          | 34.0        | 33.1         | 33.2          | 33.4         | 0.0           | 0.0          | 0.0          | 0.0          | 33.6                 |
|                                    | Total          | 73.9          | 73.7         | 74.6         | 73.1          | 72.5        | 71.4         | 70.9          | 71.7         | 0.0           | 0.0          | 0.0          | 0.0          | 72.7                 |
| Principauté du<br>Liechtenstein    | Matière grasse | 42.3          | 42.3         | 42.7         | 41.2          | 40.6        | 40.7         | 40.0          | 39.9         | 0.0           | 0.0          | 0.0          | 0.0          | 41.2                 |
|                                    | Protéine       | 33.7          | 33.3         | 33.5         | 32.9          | 32.9        | 32.5         | 32.2          | 32.0         | 0.0           | 0.0          | 0.0          | 0.0          | 32.9                 |
|                                    | Total          | 76.0          | 75.6         | 76.2         | 74.1          | 73.5        | 73.2         | 72.2          | 71.9         | 0.0           | 0.0          | 0.0          | 0.0          | 74.1                 |
| Moyenne<br>Totale                  | Matière grasse | 42.0          | 41.8         | 42.2         | 41.1          | 40.6        | 40.4         | 40.2          | 40.2         | 0.0           | 0.0          | 0.0          | 0.0          | 41.1                 |
|                                    | Protéine       | 33.3          | 33.1         | 33.2         | 32.9          | 33.1        | 32.3         | 32.0          | 32.2         | 0.0           | 0.0          | 0.0          | 0.0          | 32.8                 |
|                                    | Total          | 75.3          | 74.9         | 75.4         | 74.0          | 73.7        | 72.7         | 72.2          | 72.4         | 0.0           | 0.0          | 0.0          | 0.0          | 73.8                 |
| Moyenne totale<br>Année précédente | Matière grasse | 41.8          | 42.1         | 41.5         | 40.9          | 40.1        | 40.1         | 39.4          | 39.8         | 0.0           | 0.0          | 0.0          | 0.0          | 40.7                 |
|                                    | Protéine       | 33.5          | 33.6         | 33.1         | 32.9          | 32.6        | 32.2         | 31.5          | 32.1         | 0.0           | 0.0          | 0.0          | 0.0          | 32.7                 |
|                                    | Total          | 75.3          | 75.7         | 74.6         | 73.8          | 72.7        | 72.3         | 70.9          | 71.9         | 0.0           | 0.0          | 0.0          | 0.0          | 73.4                 |

Sources: Suisselab SA Zollikofen, TSM Fiduciaire Sàrl Berne

Les données déterminées sont issues de tous les prélèvements (échantillonnage automatique ou manuel), effectués dans le cadre du contrôle de qualité du lait (valeur médiane).