

## Statistiques mensuelles du marché du lait

février 2019

### 1 - Production / mise en valeur du lait

- 1.1 Production laitière mensuelle
- 1.2 Mise en valeur selon l'équivalent-lait
- 1.3 Mise en valeur selon l'équivalent-lait / année précédente (graphique)

### 2 - Fabrication de produits laitiers

- 2.1 Production fromagère mensuelle et cumulée
- 2.2 Production fromagère mensuelle et cumulée année précédente
- 2.3 Production fromagère (graphiques)
- 2.4 Production de lait de consommation / Production de beurre
- 2.5 Spécialités laitières
- 2.6 Poudre de lait et lait condensé

### 3 - Exportation

- 3.1 Exportations de fromage par produit/groupe de produits
- 3.2 Exportations de fromage par pays
- 3.3 Exportations de fromage par pays, mois de l'année précédente
- 3.4 Exportations de fromage par pays, cumulées
- 3.5 Exportations de fromage par pays, cumulées, année précédente
- 3.6 + 3.7 Total des exportations / sortes principales, 3 années (graphiques)
- 3.8 Pourcentage des exportations par variété (graphiques)
- 3.9 Exportations autres produits laitiers

### 4 - Importations de fromage



- 4.1 Importations de fromage par produit/groupe de produits
- 4.2 Importations de fromage par pays fournisseur
- 4.3 Importations de fromage par pays fournisseur, mois de l'année précédente
- 4.4 Importations cumulées de fromage par pays fournisseur
- 4.5 Importations cumulées de fromage par pays fournisseur, année précédente
- 4.6 + 4.7 Total des importations / par groupe de produits, 3 années (graphiques)
- 4.8 Importations autres produits laitiers

### 5 - Contrôle du lait

- 5.1 Valeurs statistiques, Distribution nombre de germes / cellules / point de congélation
- 5.2 Évaluation de droit public: germes
- 5.3 Évaluation de droit public: cellules somatiques
- 5.4 Évaluation de droit public: substances inhibitrices
- 5.5 Évaluation de droit public: suspensions de livraison de lait
- 5.6 Évaluation de droit privé: germes
- 5.7 Évaluation de droit privé: cellules somatiques
- 5.8 Évaluation de droit privé: substances inhibitrices
- 5.9 Évaluation de droit privé: point de congélation
- 5.10 Évaluation de droit privé: déduction/supplément
- 5.11 + 5.12 Composition du lait par canton
- 5.13 Contrôle du lait provenant d'autres mammifères (bufflonne, brebis, chèvre)

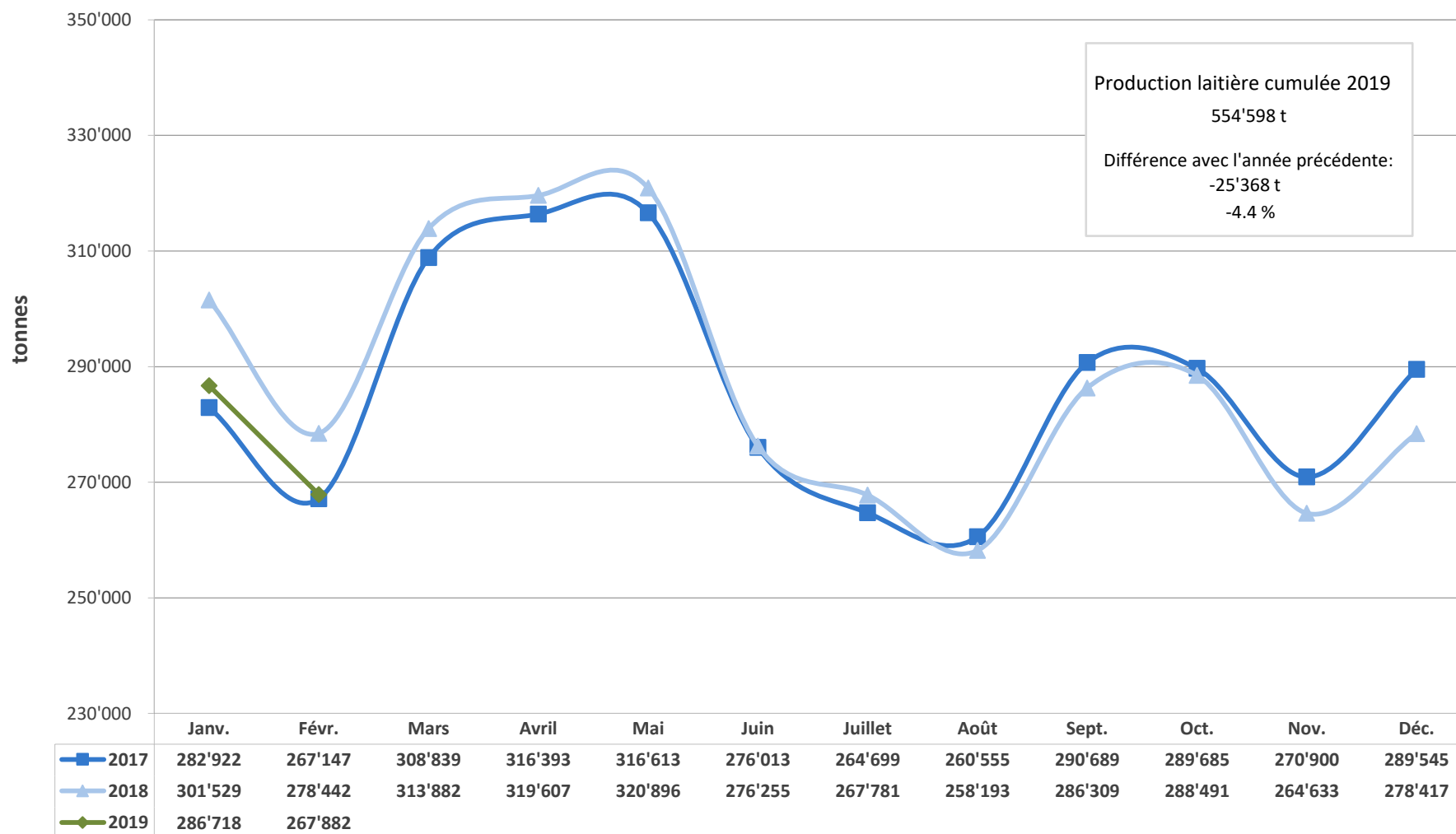
La reproduction des données est autorisée sous réserve de l'indication de la source

Berne, le 11 avril 2019

|   |  |                           |
|---|--|---------------------------|
|  | <p>Changement provisoire de la production laitière du mois de mars 19, par rapport au même mois de l'année précédente:<br/>(Prévision sur la base des données déjà saisies).</p> | <p><b>-0.3%</b></p>       |
|  | <p>Tendance de la production laitière du mois de avril 19, par rapport au même mois de l'année précédente:<br/>(Prévision sur la base de la production de beurre)</p>            | <p><b>décroissant</b></p> |

**MARCHÉ**  
**DULAIT.ch**

## Production laitière mensuelle en 2019 (Lait de la zone franche et lait du Liechtenstein inclus)



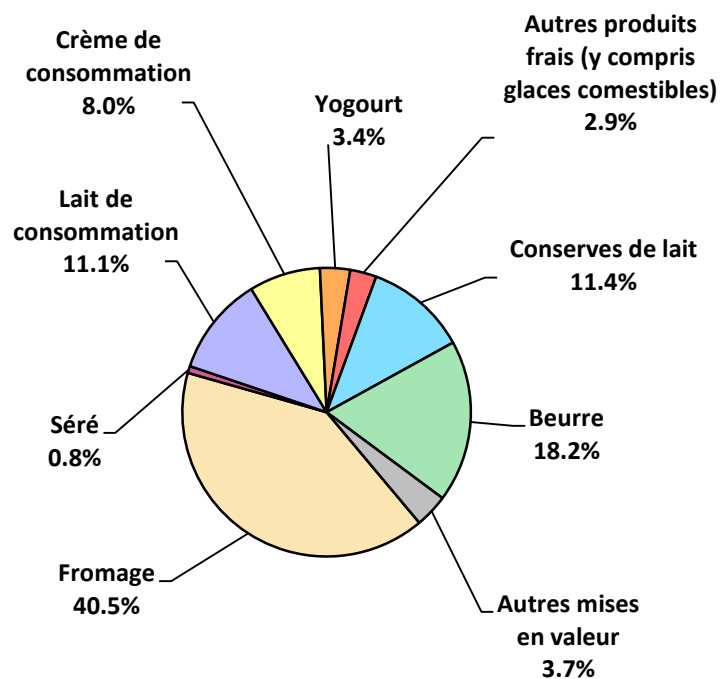
**Mise en valeur du lait en équivalents-lait**

| Mise en valeur (t):                             | Mise en valeur mensuelle |                | Différence par rapport au même mois de l'année précédente |             | Mise en valeur cumulée |                    | Différence par rapport à la même période de l'année précédente |             |
|---|--------------------------|----------------|---|-------------|------------------------|--------------------|--|-------------|
|   | février 2018             | février 2019   |   | (%)         | janv. - févr. 2018     | janv. - févr. 2019 |  | (%)         |
| Fromage   | 108'056                  | 108'501        | 445   | 0.4         | 227'678                | 226'096            | -1'582   | -0.7        |
| Séré  | 2'057                    | 2'083          | 26  | 1.3         | 4'437                  | 4'515              | 78   | 1.8         |
| Lait de consommation                            | 30'492                   | 29'705         | -787  | -2.6        | 63'426                 | 62'063             | -1'363   | -2.1        |
| Crème de consommation                           | 21'119                   | 21'430         | 311   | 1.5         | 43'889                 | 44'888             | 999  | 2.3         |
| Yogourt   | 9'038                    | 9'050          | 12  | 0.1         | 19'720                 | 19'442             | -278   | -1.4        |
| Autres produits frais (y c. glaces comestibles) | 7'478                    | 7'899          | 421   | 5.6         | 14'854                 | 15'795             | 941  | 6.3         |
| Conserves de lait                               | 31'499                   | 30'556         | -943  | -3.0        | 65'077                 | 62'884             | -2'193   | -3.4        |
| Beurre  | 52'426                   | 48'659         | -3'767  | -7.2        | 110'672                | 101'833            | -8'839   | -8.0        |
| Autres mises en valeur                          | 16'272                   | 9'999          | -6'273  | -38.6       | 30'213                 | 17'082             | -13'131  | -43.5       |
| <b>Total</b>                                    | <b>278'437</b>           | <b>267'882</b> | <b>-10'555</b>  | <b>-3.8</b> | <b>579'966</b>         | <b>554'598</b>     | <b>-25'368</b>   | <b>-4.4</b> |

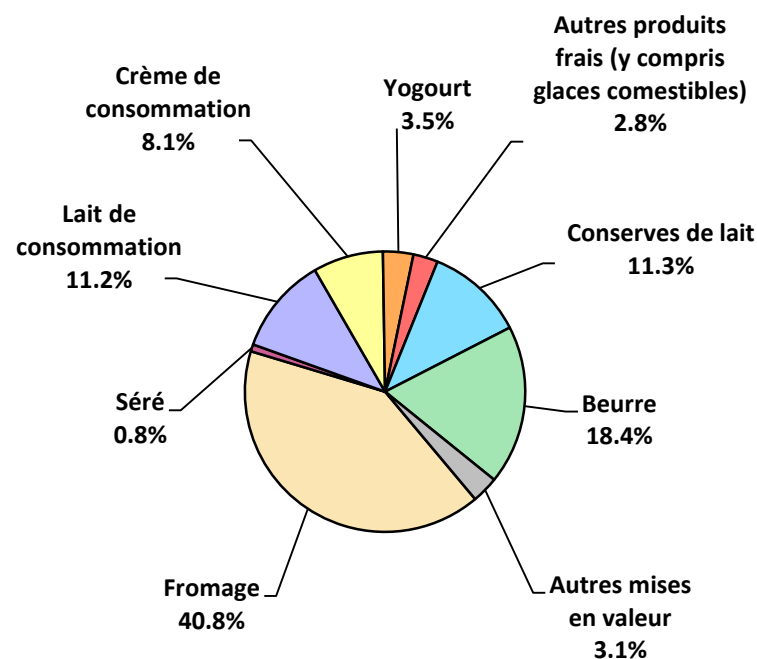
Un équivalent-lait correspond à la teneur en protéine et en matière grasse d'un kilo de lait (fraction protéique = 0.45 EL; fraction butyrique = 0.55 EL)

Exemple 1 kg lait entier past./UHT = 0.45 protéine + 0.55 matière grasse = 1.00 équivalent-lait  
 1 kg lait écrémé past./UHT = 0.45 protéine + 0.05 matière grasse = 0.50 équivalent-lait  
 1 kg crème entière past./UHT = 0.30 protéine + 4.80 matière grasse = 5.10 équivalents-lait

**Mise en valeur du lait en équivalents-lait février 2019**  
**Total 267'882 tonnes de lait**



**Production laitière cumulée 2019**  
*janv. - févr. 2019*  
**Total 554'598 tonnes de lait**



**Production fromagère 2019 cumulée avec comparaison année précédente**

| (t)   | janv.         | févr.         | mars     | avril    | mai      | juin     | juillet  | août     | sept.    | oct.     | nov.     | déc.     | Cumul 2018    | Cumul 2019    | Différence période année (%) |             |
|---|---------------|---------------|----------|----------|----------|----------|----------|----------|----------|----------|----------|----------|---------------|---------------|------------------------------|-------------|
| Séré  | 1'570         | 1'322         | 0        | 0        | 0        | 0        | 0        | 0        | 0        | 0        | 0        | 0        | 2'693         | 2'892         | 199                          | 7.4         |
| Mozzarella  | 1'772         | 1'775         | 0        | 0        | 0        | 0        | 0        | 0        | 0        | 0        | 0        | 0        | 3'752         | 3'547         | -205                         | -5.5        |
| Mascarpone  | 39            | 38            | 0        | 0        | 0        | 0        | 0        | 0        | 0        | 0        | 0        | 0        | 73            | 77            | 4                            | 5.5         |
| Autres fromages frais                             | 1'106         | 958           | 0        | 0        | 0        | 0        | 0        | 0        | 0        | 0        | 0        | 0        | 1'896         | 2'064         | 168                          | 8.9         |
| <b>Total fromages frais</b>                       | <b>4'488</b>  | <b>4'092</b>  | <b>0</b> | <b>0</b> | <b>0</b> | <b>0</b> | <b>0</b> | <b>0</b> | <b>0</b> | <b>0</b> | <b>0</b> | <b>0</b> | <b>8'414</b>  | <b>8'580</b>  | <b>166</b>                   | <b>2.0</b>  |
| Fromage à croûte fleurie, maigre, 1/4 gras        | 0             | 0             | 0        | 0        | 0        | 0        | 0        | 0        | 0        | 0        | 0        | 0        | 0             | 0             | 0                            | -           |
| Fromage à croûte fleurie, 1/2 gras à gras         | 80            | 62            | 0        | 0        | 0        | 0        | 0        | 0        | 0        | 0        | 0        | 0        | 130           | 142           | 12                           | 9.2         |
| Fromage à croûte fleurie, crème                   | 141           | 121           | 0        | 0        | 0        | 0        | 0        | 0        | 0        | 0        | 0        | 0        | 278           | 262           | -16                          | -5.8        |
| Bleu, fromage à pâte persillée                    | 2             | 2             | 0        | 0        | 0        | 0        | 0        | 0        | 0        | 0        | 0        | 0        | 3             | 4             | 1                            | 33.3        |
| Tomme   | 155           | 140           | 0        | 0        | 0        | 0        | 0        | 0        | 0        | 0        | 0        | 0        | 285           | 295           | 10                           | 3.5         |
| Vacherin Mont-d'Or AOP                            | 66            | 35            | 0        | 0        | 0        | 0        | 0        | 0        | 0        | 0        | 0        | 0        | 108           | 101           | -7                           | -6.5        |
| Autres fromages à pâte molle, maigres, 1/4 gras   | 0             | 1             | 0        | 0        | 0        | 0        | 0        | 0        | 0        | 0        | 0        | 0        | 4             | 1             | -3                           | -75.0       |
| Autres fromages à pâte molle, 1/2 gras à gras     | 64            | 58            | 0        | 0        | 0        | 0        | 0        | 0        | 0        | 0        | 0        | 0        | 115           | 122           | 7                            | 6.1         |
| Autres fromages à pâte molle, crème               | 24            | 18            | 0        | 0        | 0        | 0        | 0        | 0        | 0        | 0        | 0        | 0        | 49            | 42            | -7                           | -14.3       |
| <b>Total fromage à pâte molle</b>                 | <b>533</b>    | <b>438</b>    | <b>0</b> | <b>0</b> | <b>0</b> | <b>0</b> | <b>0</b> | <b>0</b> | <b>0</b> | <b>0</b> | <b>0</b> | <b>0</b> | <b>972</b>    | <b>971</b>    | <b>-1</b>                    | <b>-0.1</b> |
| Appenzeller*                                      | 674           | 549           | 0        | 0        | 0        | 0        | 0        | 0        | 0        | 0        | 0        | 0        | 1'267         | 1'223         | -44                          | -3.5        |
| Tilsit  | 236           | 209           | 0        | 0        | 0        | 0        | 0        | 0        | 0        | 0        | 0        | 0        | 445           | 445           | 0                            | 0.0         |
| Fromage du Valais / Raclette du Valais AOP        | 204           | 206           | 0        | 0        | 0        | 0        | 0        | 0        | 0        | 0        | 0        | 0        | 411           | 410           | -1                           | -0.2        |
| Raclette Suisse                                   | 843           | 882           | 0        | 0        | 0        | 0        | 0        | 0        | 0        | 0        | 0        | 0        | 1'698         | 1'725         | 27                           | 1.6         |
| Vacherin fribourgeois AOP                         | 179           | 157           | 0        | 0        | 0        | 0        | 0        | 0        | 0        | 0        | 0        | 0        | 310           | 336           | 26                           | 8.4         |
| Tête de Moine AOP                                 | 218           | 162           | 0        | 0        | 0        | 0        | 0        | 0        | 0        | 0        | 0        | 0        | 390           | 380           | -10                          | -2.6        |
| Fromage du Jura                                   | 52            | 57            | 0        | 0        | 0        | 0        | 0        | 0        | 0        | 0        | 0        | 0        | 130           | 109           | -21                          | -16.2       |
| Fromage des vigneron                              | 9             | 8             | 0        | 0        | 0        | 0        | 0        | 0        | 0        | 0        | 0        | 0        | 15            | 17            | 2                            | 13.3        |
| Mutschli  | 55            | 50            | 0        | 0        | 0        | 0        | 0        | 0        | 0        | 0        | 0        | 0        | 93            | 105           | 12                           | 12.9        |
| Fromage d'alpage à pâte mi-dure                   | 0             | 0             | 0        | 0        | 0        | 0        | 0        | 0        | 0        | 0        | 0        | 0        | 0             | 0             | 0                            | -           |
| Fromage de montagne des Grisons                   | 92            | 93            | 0        | 0        | 0        | 0        | 0        | 0        | 0        | 0        | 0        | 0        | 183           | 185           | 2                            | 1.1         |
| Fromages de montagne                              | 213           | 207           | 0        | 0        | 0        | 0        | 0        | 0        | 0        | 0        | 0        | 0        | 453           | 420           | -33                          | -7.3        |
| St. Paulin Suisse                                 | 31            | 23            | 0        | 0        | 0        | 0        | 0        | 0        | 0        | 0        | 0        | 0        | 34            | 54            | 20                           | 58.8        |
| Edam suisse                                       | 17            | 8             | 0        | 0        | 0        | 0        | 0        | 0        | 0        | 0        | 0        | 0        | 28            | 25            | -3                           | -10.7       |
| Fromage affiné à froid                            | 84            | 43            | 0        | 0        | 0        | 0        | 0        | 0        | 0        | 0        | 0        | 0        | 99            | 127           | 28                           | 28.3        |
| Fromage à pâte mi-dure persillée                  | 17            | 14            | 0        | 0        | 0        | 0        | 0        | 0        | 0        | 0        | 0        | 0        | 34            | 31            | -3                           | -8.8        |
| Fromage semi - préparé                            | 81            | 75            | 0        | 0        | 0        | 0        | 0        | 0        | 0        | 0        | 0        | 0        | 171           | 156           | -15                          | -8.8        |
| Fromage industriel                                | 593           | 563           | 0        | 0        | 0        | 0        | 0        | 0        | 0        | 0        | 0        | 0        | 1'245         | 1'156         | -89                          | -7.1        |
| Autres fromages à pâte mi-dure, maigre, 1/4 gras  | 21            | 17            | 0        | 0        | 0        | 0        | 0        | 0        | 0        | 0        | 0        | 0        | 54            | 38            | -16                          | -29.6       |
| Autres fromages à pâte mi-dure, 1/2 gras à gras * | 1'048         | 999           | 0        | 0        | 0        | 0        | 0        | 0        | 0        | 0        | 0        | 0        | 1'970         | 2'047         | 77                           | 3.9         |
| Autres fromages à pâte mi-dure, crème             | 513           | 470           | 0        | 0        | 0        | 0        | 0        | 0        | 0        | 0        | 0        | 0        | 764           | 983           | 219                          | 28.7        |
| <b>Total fromage à pâte mi-dure</b>               | <b>5'181</b>  | <b>4'791</b>  | <b>0</b> | <b>0</b> | <b>0</b> | <b>0</b> | <b>0</b> | <b>0</b> | <b>0</b> | <b>0</b> | <b>0</b> | <b>0</b> | <b>9'796</b>  | <b>9'972</b>  | <b>176</b>                   | <b>1.8</b>  |
| Emmentaler AOP                                    | 1'463         | 1'335         | 0        | 0        | 0        | 0        | 0        | 0        | 0        | 0        | 0        | 0        | 3'003         | 2'798         | -205                         | -6.8        |
| Switzerland Swiss                                 | 546           | 504           | 0        | 0        | 0        | 0        | 0        | 0        | 0        | 0        | 0        | 0        | 1'119         | 1'050         | -69                          | -6.2        |
| Gruyère AOP                                       | 2'424         | 2'201         | 0        | 0        | 0        | 0        | 0        | 0        | 0        | 0        | 0        | 0        | 4'724         | 4'625         | -99                          | -2.1        |
| Fromage d'alpage à pâte dure                      | 0             | 0             | 0        | 0        | 0        | 0        | 0        | 0        | 0        | 0        | 0        | 0        | 0             | 0             | 0                            | -           |
| Autres fromages à pâte dure, maigre, 1/4 gras     | 208           | 193           | 0        | 0        | 0        | 0        | 0        | 0        | 0        | 0        | 0        | 0        | 441           | 401           | -40                          | -9.1        |
| Autres fromages à pâte dure, 1/2 gras à gras **   | 526           | 490           | 0        | 0        | 0        | 0        | 0        | 0        | 0        | 0        | 0        | 0        | 999           | 1'016         | 17                           | 1.7         |
| Autres fromages à pâte dure, crème                | 9             | 11            | 0        | 0        | 0        | 0        | 0        | 0        | 0        | 0        | 0        | 0        | 26            | 20            | -6                           | -23.1       |
| <b>Total fromage à pâte dure</b>                  | <b>5'176</b>  | <b>4'734</b>  | <b>0</b> | <b>0</b> | <b>0</b> | <b>0</b> | <b>0</b> | <b>0</b> | <b>0</b> | <b>0</b> | <b>0</b> | <b>0</b> | <b>10'312</b> | <b>9'910</b>  | <b>-402</b>                  | <b>-3.9</b> |
| Sbrinz AOP  | 126           | 128           | 0        | 0        | 0        | 0        | 0        | 0        | 0        | 0        | 0        | 0        | 243           | 254           | 11                           | 4.5         |
| <b>Total fromage à pâte extra-dure</b>            | <b>126</b>    | <b>128</b>    | <b>0</b> | <b>0</b> | <b>0</b> | <b>0</b> | <b>0</b> | <b>0</b> | <b>0</b> | <b>0</b> | <b>0</b> | <b>0</b> | <b>243</b>    | <b>254</b>    | <b>11</b>                    | <b>4.5</b>  |
| Fromage pur chèvre                                | 51            | 59            | 0        | 0        | 0        | 0        | 0        | 0        | 0        | 0        | 0        | 0        | 118           | 110           | -8                           | -6.8        |
| Fromage pur brebis                                | 29            | 32            | 0        | 0        | 0        | 0        | 0        | 0        | 0        | 0        | 0        | 0        | 58            | 61            | 3                            | 5.2         |
| <b>Total produits spéciaux</b>                    | <b>80</b>     | <b>91</b>     | <b>0</b> | <b>0</b> | <b>0</b> | <b>0</b> | <b>0</b> | <b>0</b> | <b>0</b> | <b>0</b> | <b>0</b> | <b>0</b> | <b>175</b>    | <b>171</b>    | <b>-4</b>                    | <b>-2.3</b> |
| <b>Total général</b>                              | <b>15'583</b> | <b>14'274</b> | <b>0</b> | <b>0</b> | <b>0</b> | <b>0</b> | <b>0</b> | <b>0</b> | <b>0</b> | <b>0</b> | <b>0</b> | <b>0</b> | <b>29'911</b> | <b>29'857</b> | <b>-54</b>                   | <b>-0.2</b> |

\* y c. spécialités locales

\*\* y c. fromage industriel, spécialités locales

## Production fromagère 2018

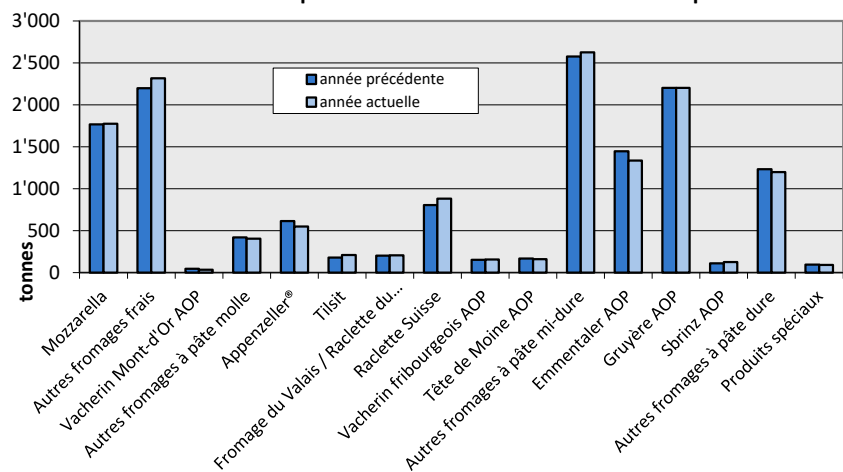
| (t)  | janv.         | févr.         | mars          | avril         | mai           | juin          | juillet       | août          | sept.         | oct.          | nov.          | déc.          | Cumul 2018     |
|--|---------------|---------------|---------------|---------------|---------------|---------------|---------------|---------------|---------------|---------------|---------------|---------------|----------------|
| Séré   | 1'414         | 1'279         | 1'404         | 1'257         | 1'510         | 1'304         | 1'326         | 1'431         | 1'255         | 1'339         | 1'378         | 1'294         | 16'191         |
| Mozzarella   | 1'984         | 1'768         | 2'068         | 2'078         | 2'277         | 2'137         | 2'048         | 2'040         | 1'675         | 1'871         | 1'718         | 41'957        | 63'621         |
| Mascarpone   | 39            | 34            | 43            | 30            | 47            | 46            | 43            | 38            | 35            | 45            | 42            | 66            | 508            |
| Autres produits frais                                | 1'010         | 886           | 1'036         | 1'018         | 1'303         | 1'086         | 992           | 1'024         | 931           | 957           | 960           | 838           | 12'041         |
| <b>Total fromages frais</b>                          | <b>4'447</b>  | <b>3'967</b>  | <b>4'550</b>  | <b>4'384</b>  | <b>5'138</b>  | <b>4'573</b>  | <b>4'409</b>  | <b>4'532</b>  | <b>3'897</b>  | <b>4'211</b>  | <b>4'098</b>  | <b>3'902</b>  | <b>52'108</b>  |
| Fromage à croûte fleurie, maigre à 1/4 gras          | 0             | 0             | 0             | 0             | 0             | 0             | 0             | 0             | 0             | 0             | 0             | 0             | 0              |
| Fromage à croûte fleurie, 1/2 gras à gras            | 71            | 59            | 67            | 64            | 68            | 60            | 71            | 69            | 59            | 67            | 66            | 55            | 776            |
| Fromage à croûte fleurie, crème                      | 144           | 134           | 138           | 102           | 116           | 96            | 103           | 114           | 147           | 197           | 170           | 95            | 1'556          |
| Bleu, fromage à pâte persillée                       | 1             | 2             | 2             | 1             | 1             | 1             | 1             | 1             | 1             | 2             | 2             | 1             | 16             |
| Tomme  | 142           | 143           | 153           | 155           | 192           | 157           | 168           | 165           | 143           | 156           | 150           | 135           | 1'859          |
| Vacherin Mont-d'Or AOP                               | 63            | 45            | 6             | 0             | 0             | 0             | 0             | 56            | 101           | 108           | 99            | 76            | 554            |
| Autres fromages à croûte fleurie, maigres à 1/4 gras | 2             | 2             | 2             | 2             | 2             | 1             | 2             | 1             | 2             | 2             | 2             | 2             | 22             |
| Autres fromages à croûte fleurie, 1/2 gras à gras    | 59            | 56            | 64            | 61            | 63            | 54            | 60            | 65            | 80            | 75            | 71            | 59            | 767            |
| Autres fromages à croûte fleurie, crème              | 24            | 25            | 20            | 25            | 28            | 24            | 31            | 48            | 26            | 25            | 26            | 25            | 327            |
| <b>Total fromage à pâte molle</b>                    | <b>507</b>    | <b>465</b>    | <b>452</b>    | <b>409</b>    | <b>470</b>    | <b>393</b>    | <b>437</b>    | <b>520</b>    | <b>560</b>    | <b>632</b>    | <b>585</b>    | <b>449</b>    | <b>5'879</b>   |
| Appenzeller*   | 652           | 615           | 685           | 714           | 752           | 755           | 804           | 771           | 763           | 711           | 723           | 723           | 8'668          |
| Tilsiter   | 266           | 179           | 249           | 212           | 240           | 229           | 197           | 227           | 238           | 254           | 210           | 241           | 2'742          |
| Fromage du Valais / Raclette du Valais AOP           | 209           | 202           | 228           | 231           | 240           | 169           | 89            | 67            | 240           | 335           | 188           | 198           | 2'396          |
| Raclette Suisse                                      | 892           | 806           | 1'030         | 1'319         | 1'511         | 1'558         | 1'635         | 1'517         | 1'620         | 1'420         | 1'052         | 889           | 15'249         |
| Vacherin fribourgeois AOP                            | 158           | 152           | 178           | 162           | 240           | 229           | 288           | 277           | 275           | 286           | 269           | 199           | 2'713          |
| Tête de Moine AOP                                    | 222           | 168           | 177           | 180           | 218           | 230           | 272           | 284           | 294           | 242           | 204           | 228           | 2'719          |
| Fromage du Jura                                      | 62            | 68            | 78            | 65            | 59            | 34            | 30            | 29            | 29            | 60            | 41            | 34            | 589            |
| Winzerkäse   | 8             | 7             | 3             | 5             | 6             | 6             | 6             | 7             | 9             | 10            | 10            | 6             | 83             |
| Mutschli   | 49            | 44            | 41            | 35            | 42            | 42            | 45            | 51            | 94            | 76            | 55            | 40            | 614            |
| Fromage d'alpage à pâte mi-dure                      | 0             | 0             | 0             | 0             | 3             | 33            | 37            | 153           | 1'545         | 417           | 45            | -4            | 2'229          |
| Fromage de montagne des Grisons                      | 98            | 85            | 91            | 90            | 99            | 68            | 41            | 25            | 35            | 66            | 82            | 96            | 876            |
| Fromages de montagne, à la coupe                     | 240           | 213           | 230           | 233           | 236           | 198           | 140           | 128           | 171           | 192           | 207           | 224           | 2'412          |
| St. Paulin Suisse                                    | 17            | 17            | 19            | 23            | 24            | 23            | 23            | 27            | 24            | 27            | 27            | 18            | 269            |
| Edam suisse  | 14            | 14            | 14            | 17            | 14            | 11            | 6             | 5             | 10            | 22            | 12            | 9             | 148            |
| Fromage affiné à froid                               | 49            | 50            | 72            | 59            | 68            | 21            | 35            | 34            | 16            | 25            | 38            | 78            | 545            |
| Fromage à pâte mi-dure persillée                     | 18            | 16            | 20            | 19            | 21            | 29            | 6             | 16            | 29            | 26            | 14            | 18            | 232            |
| Fromage semi - préparé                               | 80            | 91            | 90            | 108           | 103           | 77            | 72            | 82            | 71            | 108           | 105           | 57            | 1'044          |
| Fromage industriel                                   | 616           | 629           | 657           | 699           | 618           | 541           | 505           | 459           | 337           | 578           | 586           | 562           | 6'787          |
| Feta au lait de vache                                | 0             | 0             | 0             | 0             | 0             | 0             | 0             | 0             | 0             | 0             | 0             | 0             | 0              |
| Autres fromages à pâte mi-dure, maigre à 1/4 gras    | 25            | 29            | 36            | 21            | 17            | 16            | 17            | 22            | 16            | 22            | 23            | 18            | 262            |
| Autres fromages à pâte mi-dure, 1/2 gras à gras *    | 1'012         | 958           | 1'080         | 993           | 957           | 804           | 815           | 784           | 863           | 1'039         | 946           | 886           | 11'137         |
| Autres fromages à pâte mi-dure, crème                | 412           | 352           | 411           | 393           | 468           | 399           | 397           | 340           | 400           | 495           | 369           | 398           | 4'834          |
| <b>Total fromage à pâte mi-dure</b>                  | <b>5'098</b>  | <b>4'698</b>  | <b>5'389</b>  | <b>5'579</b>  | <b>5'937</b>  | <b>5'471</b>  | <b>5'462</b>  | <b>5'305</b>  | <b>7'080</b>  | <b>6'412</b>  | <b>5'207</b>  | <b>4'920</b>  | <b>66'558</b>  |
| Emmentaler AOP                                       | 1'557         | 1'446         | 1'583         | 1'525         | 1'631         | 1'458         | 1'488         | 1'572         | 1'372         | 1'438         | 1'345         | 1'366         | 17'781         |
| Switzerland Swiss                                    | 598           | 521           | 433           | 491           | 536           | 441           | 539           | 437           | 635           | 556           | 547           | 529           | 6'263          |
| Gruyère AOP  | 2'522         | 2'202         | 2'317         | 2'772         | 2'854         | 2'420         | 2'485         | 2'188         | 2'261         | 2'427         | 2'329         | 2'509         | 29'286         |
| Fromage d'alpage à pâte dure                         | 0             | 0             | 0             | 0             | 39            | 147           | 138           | 190           | 863           | 370           | 50            | 0             | 1'797          |
| Autres fromages à pâte dure, maigre à 1/4 gras       | 231           | 210           | 348           | 291           | 268           | 170           | 189           | 147           | 103           | 196           | 209           | 269           | 2'631          |
| Autres fromages à pâte dure, 1/2 gras à gras **      | 511           | 488           | 542           | 541           | 539           | 466           | 404           | 394           | 437           | 521           | 505           | 501           | 5'849          |
| Autres fromages à pâte dure, crème                   | 11            | 15            | 15            | 19            | 23            | 18            | 18            | 14            | 17            | 31            | 18            | 17            | 216            |
| <b>Total fromage à pâte dure</b>                     | <b>5'430</b>  | <b>4'882</b>  | <b>5'238</b>  | <b>5'639</b>  | <b>5'890</b>  | <b>5'120</b>  | <b>5'261</b>  | <b>4'942</b>  | <b>5'688</b>  | <b>5'539</b>  | <b>5'003</b>  | <b>5'191</b>  | <b>63'823</b>  |
| Sbrinz AOP   | 134           | 109           | 170           | 160           | 150           | 116           | 104           | 81            | 88            | 118           | 135           | 112           | 1'477          |
| <b>Total fromage à pâte extra-dure</b>               | <b>134</b>    | <b>109</b>    | <b>170</b>    | <b>160</b>    | <b>150</b>    | <b>116</b>    | <b>104</b>    | <b>81</b>     | <b>88</b>     | <b>118</b>    | <b>135</b>    | <b>112</b>    | <b>1'477</b>   |
| Fromage pur chèvre                                   | 51            | 67            | 99            | 111           | 122           | 112           | 93            | 88            | 127           | 121           | 63            | 46            | 1'100          |
| Fromage pur brebis                                   | 27            | 31            | 42            | 47            | 49            | 40            | 31            | 26            | 18            | 21            | 24            | 24            | 380            |
| <b>Total produits spéciaux</b>                       | <b>78</b>     | <b>97</b>     | <b>141</b>    | <b>158</b>    | <b>170</b>    | <b>151</b>    | <b>124</b>    | <b>114</b>    | <b>144</b>    | <b>142</b>    | <b>87</b>     | <b>70</b>     | <b>1'476</b>   |
| <b>Total fromage</b>                                 | <b>15'694</b> | <b>14'217</b> | <b>15'939</b> | <b>16'330</b> | <b>17'757</b> | <b>15'824</b> | <b>15'797</b> | <b>15'495</b> | <b>17'458</b> | <b>17'052</b> | <b>15'115</b> | <b>14'643</b> | <b>191'321</b> |

\* y c. spécialités locales

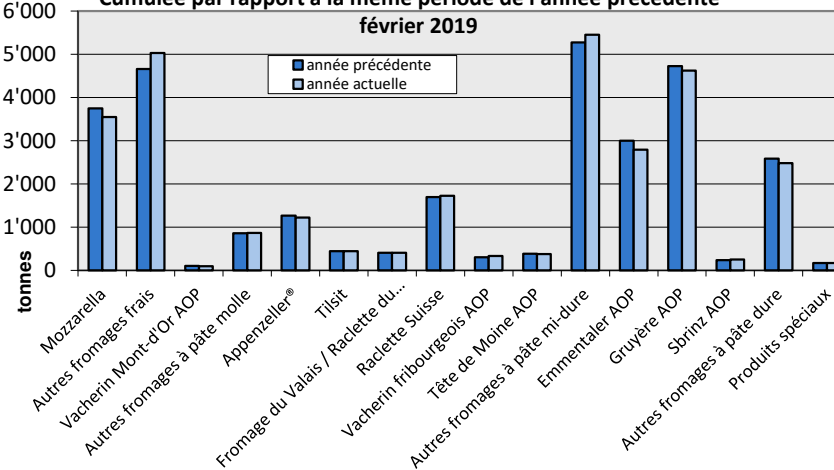
\*\* y c. fromage industriel, spécialités locales

### Production fromagère

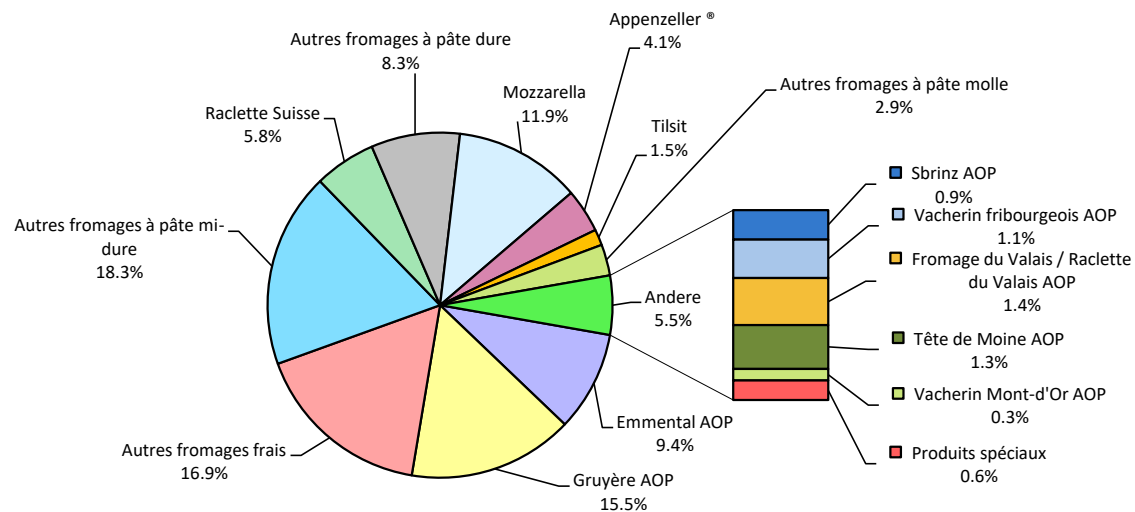
février 2019 en comparaison avec le même mois de l'année précédente



Cumulée par rapport à la même période de l'année précédente  
février 2019



janv. - févr. 2019  
Total 29'857 tonnes



## Production de lait de consommation

| Variété de lait (t)                      | Production mensuelle |                     | Différence par rapport au même mois de l'année précédente |             | Production cumulée        |                           | Différence par rapport à la même période de l'année précédente |             |
|--|----------------------|---------------------|---|-------------|---------------------------|---------------------------|--|-------------|
|  | <i>février 2018</i>  | <i>février 2019</i> |   | (%)         | <i>janv. - févr. 2018</i> | <i>janv. - févr. 2019</i> |  | (%)         |
| Lait cru                                 | 292                  | 305                 | 13  | 4.5         | 599                       | 644                       | 45   | 7.5         |
| Lait past. enrichi en matière grasse     | 0                    | 0                   | 0   |             | 0                         | 0                         | 0  |             |
| Lait UHT enrichi en matière grasse       | 35                   | 33                  | -2  | -5.7        | 74                        | 80                        | 6  | 8.1         |
| Lait entier past.                        | 3'121                | 3'427               | 306   | 10          | 6'598                     | 7'141                     | 543  | 8.2         |
| Lait entier UHT                          | 1'862                | 888                 | -974  | -52.3       | 3'776                     | 1'899                     | -1'877   | -49.7       |
| Lait entier standardisé pasteurisé, 3.5% | 3'548                | 3'433               | -115  | -3          | 7'493                     | 7'192                     | -301   | -4          |
| Lait entier standardisé UHT, 3.5%        | 9'906                | 10'646              | 740   | 7           | 21'944                    | 23'143                    | 1'199  | 5           |
| Lait partiellement écrémé past.          | 5'492                | 5'488               | -4  | -0.1        | 11'521                    | 11'572                    | 51   | 0.4         |
| Lait partiellement écrémé UHT            | 10'091               | 9'400               | -691  | -6.8        | 18'995                    | 18'511                    | -484   | -2.5        |
| Lait écrémé past.                        | 0                    | 0                   | 0   |             | 1                         | 1                         | 0  | 0.0         |
| Lait écrémé UHT                          | 711                  | 658                 | -53   | -7.5        | 1'546                     | 1'506                     | -40  | -2.6        |
| <b>Total lait de consommation</b>        | <b>35'058</b>        | <b>34'278</b>       | <b>-780</b>   | <b>-2.2</b> | <b>72'547</b>             | <b>71'689</b>             | <b>-858</b>  | <b>-1.2</b> |

## Production de beurre \*

| Production de beurre (t)          | Production mensuelle |                     | Différence par rapport au même mois de l'année précédente |            | Production cumulée        |                           | Différence par rapport à la même période de l'année |            |
|-----------------------------------|----------------------|---------------------|---|------------|---------------------------|---------------------------|---|------------|
|                                   | <i>février 2018</i>  | <i>février 2019</i> |   | (%)        | <i>janv. - févr. 2018</i> | <i>janv. - févr. 2019</i> |   | (%)        |
| <b>Total production de beurre</b> | <b>3'620</b>         | <b>3'913</b>        | <b>293</b>  | <b>8.1</b> | <b>7'905</b>              | <b>8'310</b>              | <b>405</b>  | <b>5.1</b> |

\* Les données contiennent les quantités des produits fini de l'ensemble des types de beurre ainsi que de tous les producteurs de beurre en Suisse.



## Production de spécialités laitières

### Crème de consommation

| (t)                                | Production mensuelle |              | Différence par rapport au même mois de l'année précédente |             | Production cumulée |                    | Différence par rapport à la même période de l'année précédente |            |
|------------------------------------|----------------------|--------------|---|-------------|--------------------|--------------------|--|------------|
|                                    | février 2018         | février 2019 |   | (%)         | janv. - févr. 2018 | janv. - févr. 2019 |  | (%)        |
|                                    |                      |              |   |             |                    |                    |  |            |
| Crème double                       | 60                   | 46           | -14   | -23.3       | 112                | 108                | -4   | -3.6       |
| Crème entière 35%                  | 2'411                | 2'608        | 197   | 8           | 5'075              | 5'440              | 365  | 7.2        |
| Demi-crème                         | 1'079                | 1'026        | -53   | -4.9        | 2'232              | 2'117              | -115   | -5.2       |
| Crème à café                       | 1'719                | 1'432        | -287  | -16.7       | 3'242              | 3'113              | -129   | -4.0       |
| <b>Total crème de consommation</b> | <b>5'269</b>         | <b>5'112</b> | <b>-157</b>   | <b>-3.0</b> | <b>10'661</b>      | <b>10'778</b>      | <b>117</b>   | <b>1.1</b> |

### Autres spécialités laitières

| (t)                                    | Production mensuelle |              | Différence par rapport au même mois de l'année précédente |       | Production cumulée |                    | Différence par rapport à la même période de l'année précédente |       |
|--|----------------------|--------------|---|-------|--------------------|--------------------|--|-------|
|  | février 2018         | février 2019 |   | (%)   | janv. - févr. 2018 | janv. - févr. 2019 |  | (%)   |
|  |                      |              |   |       |                    |                    |  |       |
| Lait acidulé                           | 370                  | 31           | -339  | -91.6 | 742                | 90                 | -652   | -87.9 |
| Crème acidulée                         | 270                  | 274          | 4   | 1.5   | 542                | 601                | 59   | 10.9  |
| Desserts (crèmes, flans, coupes, etc.) | 1'130                | 1'054        | -76   | -6.7  | 2'389              | 2'193              | -196   | -8.2  |
| Boissons lactées                       | 4'492                | 4'987        | 495   | 11.0  | 9'571              | 10'332             | 761  | 8.0   |
| Yogourt                                | 11'289               | 11'364       | 75  | 0.7   | 24'221             | 24'297             | 76   | 0.3   |
| Kéfir                                  | 18                   | 25           | 7   | 38.9  | 42                 | 54                 | 12   | 28.6  |
| Glaces comestibles                     | 2'089                | 2'436        | 347   | 16.6  | 3'345              | 4'075              | 730  | 21.8  |

## Production de poudre de lait et de lait condensé

| (t)  | Production mensuelle |                     | Différence par rapport au même mois de l'année précédente |         | Production cumulée        |                           | Différence par rapport à la même période de l'année précédente |       |
|--|----------------------|---------------------|---|---------|---------------------------|---------------------------|--|-------|
|  | <i>février 2018</i>  | <i>février 2019</i> |   | (%)     | <i>janv. - févr. 2018</i> | <i>janv. - févr. 2019</i> |  | (%)   |
| Poudre de lait entier                      | -38                  | 1'279               | 1'317   | -3465.8 | 2'087                     | 2'530                     | 443  | 21.2  |
| Poudre de lait partiellement écrémé        | 377                  | 320                 | -57   | -15.1   | 679                       | 791                       | 112  | 16.5  |
| Poudre de lait enrichie et poudre de crème | 32                   | 32                  | 0   | 0.0     | 96                        | 151                       | 55   | 57.3  |
| Poudre de lait écrémé                      | 2'335                | 2'301               | -34   | -1      | 5'596                     | 4'432                     | -1'164   | -20.8 |
| Poudre de babeurre                         | 13                   | 43                  | 30  | 230.8   | 55                        | 118                       | 63   | 114.5 |
| Poudre de petit-lait                       | 208                  | 261                 | 53  | 25.5    | 298                       | 443                       | 145  | 48.7  |
| Lait condensé                              | 186                  | 185                 | -1  | -0.5    | 393                       | 388                       | -5   | -1.3  |

## Exportations de fromage par produit/groupe de produit

| Variété / catégorie (t)                     | Exportations mensuelles |                | Différences par rapport au même mois de l'année précédente |              | Exportations cumulées |                    | Différence par rapport à la même période de l'année précédente |              |
|---|-------------------------|----------------|--|--------------|-----------------------|--------------------|--|--------------|
|   | février 2018            | février 2019   |  | (%)          | janv. - févr. 2018    | janv. - févr. 2019 |  | (%)          |
| Mascarpone, Ricotta Romana                  | 0.4                     | 0.4            | 0.0  | 0            | 0.9                   | 0.6                | 0.3  | 0            |
| Mozzarella                                  | 89.6                    | 49.5           | -40.1  | -44.8        | 187.3                 | 118.6              | -68.6  | -36.7        |
| Autres fromages frais / séché               | 442.1                   | 473.9          | 31.8   | 7.2          | 892.1                 | 1'012.2            | 120.1  | 13.5         |
| <b>Total fromages frais / séché</b>         | <b>532.2</b>            | <b>523.8</b>   | <b>-8.4</b>  | <b>-1.6</b>  | <b>1'080.2</b>        | <b>1'131.4</b>     | <b>51.2</b>  | <b>4.7</b>   |
| Vacherin Mont-d'Or AOP                      | 1.4                     | 8.3            | 6.9  | 497.3        | 2.7                   | 18.8               | 16.2   | 610.1        |
| Autres fromages à pâte molle                | 66.4                    | 28.9           | -37.5  | -56.5        | 97.1                  | 64.5               | -32.6  | -33.6        |
| <b>Total fromages à pâte molle</b>          | <b>67.8</b>             | <b>37.2</b>    | <b>-30.5</b>   | <b>-45.1</b> | <b>99.7</b>           | <b>83.3</b>        | <b>-16.4</b>   | <b>-16.5</b> |
| Appenzeller®                                | 378.5                   | 335.4          | -43.1  | -11.4        | 728.6                 | 740.4              | 11.8   | 1.6          |
| Tilsiter                                    | 16.4                    | 22.0           | 5.6  | 33.9         | 24.9                  | 36.6               | 11.7   | 47.2         |
| Raclette                                    | 87.4                    | 127.0          | 39.6   | 45.3         | 224.4                 | 313.9              | 89.5   | 39.9         |
| Vacherin Fribourgeois AOP                   | 27.2                    | 26.5           | -0.8   | -2.8         | 52.3                  | 68.4               | 16.1   | 30.9         |
| Tête de Moine AOP                           | 90.9                    | 69.5           | -21.4  | -23.5        | 170.4                 | 198.6              | 28.2   | 16.5         |
| Autres fromages à pâte mi-dure, < 45% MG/ES | 343.8                   | 343.8          | 0.0  | 0.0          | 695.0                 | 667.5              | -27.4  | -3.9         |
| Autres fromages à pâte mi-dure, gras        | 585.9                   | 475.0          | -110.8   | -18.9        | 1'170.7               | 1'081.2            | -89.6  | -7.7         |
| Autres fromages à pâte mi-dure, ≥ 55% MG/ES | 117.7                   | 159.5          | 41.8   | 35.5         | 225.6                 | 319.0              | 93.5   | 41.4         |
| <b>Total fromages à pâte mi-dure</b>        | <b>1'647.8</b>          | <b>1'558.7</b> | <b>-89.1</b>   | <b>-5.4</b>  | <b>3'291.8</b>        | <b>3'425.6</b>     | <b>133.8</b>   | <b>4.1</b>   |
| Emmentaler AOP                              | 796.3                   | 910.8          | 114.5  | 14.4         | 1'605.3               | 1'859.6            | 254.3  | 15.8         |
| Gruyère AOP                                 | 982.9                   | 943.7          | -39.2  | -4.0         | 1'967.2               | 2'005.7            | 38.5   | 2.0          |
| Sbrinz AOP                                  | 25.9                    | 6.8            | -19.1  | -73.9        | 32.7                  | 14.5               | -18.2  | -55.6        |
| Switzerland Swiss                           | 308.0                   | 389.2          | 81.2   | 26.3         | 707.0                 | 957.8              | 250.8  | 35.5         |
| Autres fromages à pâte dure, < 45% MG/ES    | 204.7                   | 200.1          | -4.6   | -2.2         | 376.5                 | 444.3              | 67.8   | 18.0         |
| Autres fromages à pâte dure, gras           | 273.1                   | 153.9          | -119.2   | -43.6        | 513.2                 | 400.7              | -112.5   | -21.9        |
| Autres fromages à pâte dure, ≥ 55% MG/ES    | 12.3                    | 6.6            | -5.7   | -46.6        | 26.2                  | 12.2               | -13.9  | -53.2        |
| <b>Total fromages à pâte dure</b>           | <b>2'603.2</b>          | <b>2'611.1</b> | <b>7.8</b>   | <b>0.3</b>   | <b>5'228.1</b>        | <b>5'694.8</b>     | <b>466.8</b>   | <b>8.9</b>   |
| <b>Fromages fondu</b>                       | <b>114.2</b>            | <b>84.8</b>    | <b>-29.4</b>   | <b>-25.7</b> | <b>174.4</b>          | <b>166.1</b>       | <b>-8.3</b>  | <b>-4.7</b>  |
| <b>Autres fromages</b>                      | <b>419.4</b>            | <b>328.0</b>   | <b>-91.4</b>   | <b>-21.8</b> | <b>833.3</b>          | <b>640.4</b>       | <b>-192.9</b>  | <b>-23.1</b> |
| <b>Fondue prête à l'emploi</b>              | <b>196.4</b>            | <b>244.1</b>   | <b>47.6</b>  | <b>24.2</b>  | <b>423.8</b>          | <b>536.1</b>       | <b>112.2</b>   | <b>26.5</b>  |
| <b>Total</b>                                | <b>5'580.9</b>          | <b>5'387.6</b> | <b>-193.4</b>  | <b>-3.5</b>  | <b>11'131.3</b>       | <b>11'677.7</b>    | <b>546.4</b>   | <b>4.9</b>   |

Source: Admin. fédérale des douanes AFD

## Exportations par pays

février 2019

| (t)                      | Mascarpone, Ricotta Romana | Mozzarella | Autres fromages frais / séché | Total fromages frais / séché | Vacherin Mont-d'Or AOP | Autres fromages à pâte molle | Total fromages à pâte molle | Appenzeller® | Tilsiter  | Raclette   | Vacherin Fribourgeois AOP | Tête de Moine AOP | Autres fromages à pâte mi-dure, < 45% MG/ES | Autres fromages à pâte mi-dure, gras | Autres fromages à pâte mi-dure, ≥ 55% MG/ES | Total fromages à pâte mi-dure | Emmentaler AOP | Gruyère AOP | Sbrinz AOP | Switzerland Swiss | Autres fromages à pâte dure, < 45% MG/ES | Autres fromages à pâte dure, gras | Autres fromages à pâte dure, ≥ 55% MG/ES | Total fromages à pâte dure | Fromage fondu | Autres fromages | Fondue prête à l'emploi | Total        |  |
|--------------------------|----------------------------|------------|-------------------------------|------------------------------|------------------------|------------------------------|-----------------------------|--------------|-----------|------------|---------------------------|-------------------|---|--------------------------------------|---|-------------------------------|----------------|-------------|------------|-------------------|--|-----------------------------------|--|----------------------------|---------------|-----------------|-------------------------|--------------|--|
| <b>Europe</b>            |                            |            |                               |                              |                        |                              |                             |              |           |            |                           |                   |   |                                      |   |                               |                |             |            |                   |  |                                   |  |                            |               |                 |                         |              |  |
| Allemagne                | 0                          | 31         | 328                           | 360                          | 0                      | 10                           | 10                          | 254          | 21        | 33         | 3                         | 33                | 198   | 258                                  | 108   | 908                           | 151            | 249         | *          | *                 | 0  | 64                                | 5  | 470                        | 1             | 211             | 19                      | <b>1'978</b> |  |
| France                   | 0                          | 6          | 2                             | 8                            | *                      | 12                           | 12                          | 43           | *         | 12         | 21                        | 16                | 1   | 3                                    | 4   | 100                           | 48             | 152         | *          | *                 | 67                                       | 11                                | 0  | 278                        | 1             | 20              | 7                       | <b>425</b>   |  |
| Italie                   | 0                          | 0          | 79                            | 79                           | 0                      | 0                            | 0                           | 1            | *         | *          | *                         | 2                 | 140   | 4                                    | 2   | 148                           | 525            | 23          | *          | *                 | 126                                      | 27                                | 0  | 701                        | 75            | 0               | 3                       | <b>1'006</b> |  |
| BeNeLux                  | 0                          | 0          | 0                             | 0                            | *                      | 0                            | 0                           | 18           | 0         | 7          | 2                         | 4                 | 0   | 1                                    | 13  | 46                            | 66             | 80          | *          | *                 | 0  | 0                                 | 0  | 147                        | 7             | 12              | 93                      | <b>303</b>   |  |
| Grande-Bretagne          | 0                          | 0          | 0                             | 0                            | *                      | 0                            | 0                           | 1            | *         | *          | *                         | 0                 | 0   | 1                                    | 13  | 16                            | 6              | 62          | *          | *                 | 0  | 3                                 | 0  | 71                         | 0             | 6               | 0                       | <b>93</b>    |  |
| Espagne/Portugal         | 0                          | 0          | 14                            | 14                           | *                      | 2                            | 2                           | *            | *         | *          | *                         | *                 | 0   | 0                                    | 0   | 0                             | 6              | 13          | *          | *                 | 0  | 0                                 | 0  | 19                         | 1             | 0               | 2                       | <b>38</b>    |  |
| Autres pays d'Europe     | 0                          | 11         | 17                            | 28                           | 8                      | 2                            | 10                          | 14           | 1         | 36         | 0                         | 13                | 5   | 199                                  | 17  | 286                           | 14             | 32          | 6          | 41                | 6  | 30                                | 1  | 130                        | 0             | 20              | 9                       | <b>482</b>   |  |
| <b>Total Europe</b>      | <b>0</b>                   | <b>48</b>  | <b>440</b>                    | <b>488</b>                   | <b>8</b>               | <b>26</b>                    | <b>34</b>                   | <b>331</b>   | <b>22</b> | <b>88</b>  | <b>26</b>                 | <b>68</b>         | <b>344</b>                                  | <b>466</b>                           | <b>159</b>                                  | <b>1'503</b>                  | <b>815</b>     | <b>612</b>  | <b>6</b>   | <b>41</b>         | <b>200</b>                               | <b>136</b>                        | <b>6</b>                                 | <b>1'815</b>               | <b>84</b>     | <b>269</b>      | <b>133</b>              | <b>4'326</b> |  |
| <b>Autres pays</b>       |                            |            |                               |                              |                        |                              |                             |              |           |            |                           |                   |   |                                      |   |                               |                |             |            |                   |  |                                   |  |                            |               |                 |                         |              |  |
| Canada                   | 0                          | 0          | 0                             | 0                            | *                      | 0                            | 0                           | 1            | *         | *          | *                         | 0                 | *   | *                                    | *   | 1                             | 41             | *           | *          | *                 | *  | *                                 | *  | 41                         | 0             | 0               | 64                      | <b>107</b>   |  |
| USA                      | 0                          | 0          | 0                             | 0                            | *                      | 0                            | 0                           | 1            | *         | 8          | 0                         | 1                 | *   | *                                    | *   | 11                            | 34             | 207         | *          | *                 | *  | *                                 | *  | 241                        | 0             | 1               | 12                      | <b>265</b>   |  |
| Autres pays              | 0                          | 1          | 34                            | 35                           | 0                      | 3                            | 3                           | 2            | 0         | 30         | 0                         | 1                 | 0   | 9                                    | 1   | 43                            | 21             | 125         | 0          | 348               | 0  | 18                                | 1  | 514                        | 1             | 58              | 35                      | <b>689</b>   |  |
| <b>Total autres pays</b> | <b>0</b>                   | <b>1</b>   | <b>34</b>                     | <b>35</b>                    | <b>0</b>               | <b>3</b>                     | <b>3</b>                    | <b>4</b>     | <b>0</b>  | <b>39</b>  | <b>0</b>                  | <b>2</b>          | <b>0</b>                                    | <b>9</b>                             | <b>1</b>                                    | <b>55</b>                     | <b>96</b>      | <b>332</b>  | <b>0</b>   | <b>348</b>        | <b>0</b>                                 | <b>18</b>                         | <b>1</b>                                 | <b>796</b>                 | <b>1</b>      | <b>59</b>       | <b>111</b>              | <b>1'061</b> |  |
| <b>Total</b>             | <b>0</b>                   | <b>49</b>  | <b>474</b>                    | <b>524</b>                   | <b>8</b>               | <b>29</b>                    | <b>37</b>                   | <b>335</b>   | <b>22</b> | <b>127</b> | <b>26</b>                 | <b>70</b>         | <b>344</b>                                  | <b>475</b>                           | <b>159</b>                                  | <b>1'559</b>                  | <b>911</b>     | <b>944</b>  | <b>7</b>   | <b>389</b>        | <b>200</b>                               | <b>154</b>                        | <b>7</b>                                 | <b>2'611</b>               | <b>85</b>     | <b>328</b>      | <b>244</b>              | <b>5'388</b> |  |

\* Pour des raisons de protection de données, celles concernant les exportations de variétés ne comportant qu'un ou deux exportateurs ne sont pas ventilées par pays, mais rassemblées sous la rubrique "autres pays d'Europe" ou "Canada ou USA / autres pays"

Source: Admin. fédérale des douanes AFD

## Exportations par pays

février 2018

| (t)                      | Mascarpone, Ricotta Romana | Mozzarella | Autres fromages frais / séché | Total fromages frais / séché | Vacherin Mont-d'Or AOP | Autres fromages à pâte molle | Total fromages à pâte molle | Appenzeller® | Tilsiter  | Raclette  | Vacherin Fribourgeois AOP | Tête de Moine AOP | Autres fromages à pâte mi-dure, < 45% MG/ES | Autres fromages à pâte mi-dure, gras | Autres fromages à pâte mi-dure, ≥ 55% MG/ES | Total fromages à pâte mi-dure | Emmentaler AOP | Gruyère AOP | Sbrinz AOP | Switzerland Swiss | Autres fromages à pâte dure, < 45% MG/ES | Autres fromages à pâte dure, gras | Autres fromages à pâte dure, ≥ 55% MG/ES | Total fromages à pâte dure | Fromage fondu | Autres fromages | Fondue prête à l'emploi | Total        |  |
|--------------------------|----------------------------|------------|-------------------------------|------------------------------|------------------------|------------------------------|-----------------------------|--------------|-----------|-----------|---------------------------|-------------------|---|--------------------------------------|---|-------------------------------|----------------|-------------|------------|-------------------|--|-----------------------------------|--|----------------------------|---------------|-----------------|-------------------------|--------------|--|
| <b>Europe</b>            |                            |            |                               |                              |                        |                              |                             |              |           |           |                           |                   |   |                                      |   |                               |                |             |            |                   |  |                                   |  |                            |               |                 |                         |              |  |
| Allemagne                | 0                          | 75         | 307                           | 382                          | 0                      | 47                           | 47                          | 289          | 13        | 23        | 4                         | 46                | 189   | 282                                  | 93  | 940                           | 134            | 251         | *          | *                 | 45                                       | 55                                | 12                                       | 498                        | 1             | 260             | 13                      | <b>2'141</b> |  |
| France                   | 0                          | 4          | 1                             | 6                            | *                      | 12                           | 12                          | 48           | *         | 19        | 20                        | 23                | 1   | 4                                    | 5   | 122                           | 57             | 144         | *          | *                 | 44                                       | 7                                 | 0  | 253                        | 0             | 17              | 8                       | <b>418</b>   |  |
| Italie                   | 0                          | 0          | 66                            | 66                           | 0                      | 0                            | 0                           | 1            | *         | *         | *                         | 1                 | 153   | 0                                    | 1   | 156                           | 400            | 19          | *          | *                 | 64                                       | 146                               | 0  | 629                        | 93            | 2               | 1                       | <b>947</b>   |  |
| BeNeLux                  | 0                          | 0          | 0                             | 0                            | *                      | 0                            | 0                           | 15           | 0         | 8         | 2                         | 4                 | 0   | 22                                   | 9   | 60                            | 56             | 82          | *          | *                 | 43                                       | 1                                 | 0  | 181                        | 8             | 0               | 6                       | <b>254</b>   |  |
| Grande-Bretagne          | 0                          | 0          | 0                             | 0                            | *                      | 0                            | 0                           | 2            | *         | *         | *                         | 0                 | 0   | 0                                    | 9   | 10                            | 5              | 69          | *          | *                 | 0  | 1                                 | 0  | 74                         | 0             | 4               | 0                       | <b>88</b>    |  |
| Espagne/Portugal         | 0                          | 0          | 0                             | 0                            | *                      | 0                            | 0                           | *            | *         | *         | *                         | *                 | 0   | 0                                    | 0   | 0                             | 8              | 23          | *          | *                 | 0  | 1                                 | 0  | 31                         | 0             | 0               | 18                      | <b>49</b>    |  |
| Autres pays d'Europe     | 0                          | 8          | 64                            | 72                           | 1                      | 3                            | 5                           | 17           | 3         | 13        | 1                         | 14                | 0   | 263                                  | 1   | 311                           | 11             | 33          | 26         | 54                | 8  | 25                                | 1  | 158                        | 0             | 33              | 7                       | <b>585</b>   |  |
| <b>Total europe</b>      | <b>0</b>                   | <b>87</b>  | <b>438</b>                    | <b>526</b>                   | <b>1</b>               | <b>62</b>                    | <b>64</b>                   | <b>372</b>   | <b>16</b> | <b>63</b> | <b>26</b>                 | <b>89</b>         | <b>344</b>                                  | <b>571</b>                           | <b>117</b>                                  | <b>1'599</b>                  | <b>670</b>     | <b>621</b>  | <b>26</b>  | <b>54</b>         | <b>205</b>                               | <b>236</b>                        | <b>12</b>                                | <b>1'823</b>               | <b>102</b>    | <b>315</b>      | <b>53</b>               | <b>4'482</b> |  |
| <b>Autres pays</b>       |                            |            |                               |                              |                        |                              |                             |              |           |           |                           |                   |   |                                      |   |                               |                |             |            |                   |  |                                   |  |                            |               |                 |                         |              |  |
| Canada                   | 0                          | 0          | 0                             | 0                            | *                      | 0                            | 0                           | 1            | *         | *         | *                         | 0                 | *   | *                                    | *   | 1                             | 67             | *           | *          | *                 | *  | *                                 | *  | 67                         | 12            | 0               | 84                      | <b>164</b>   |  |
| USA                      | 0                          | 0          | 0                             | 0                            | *                      | 0                            | 0                           | 3            | *         | 10        | 0                         | 0                 | *   | *                                    | *   | 14                            | 36             | 239         | *          | *                 | *  | *                                 | *  | 275                        | 0             | 0               | 1                       | <b>290</b>   |  |
| Autres pays              | 0                          | 3          | 4                             | 6                            | 0                      | 4                            | 4                           | 3            | 0         | 14        | 0                         | 1                 | 0   | 15                                   | 1   | 35                            | 24             | 123         | 0          | 254               | 0  | 38                                | 0  | 438                        | 0             | 104             | 58                      | <b>645</b>   |  |
| <b>Total autres pays</b> | <b>0</b>                   | <b>3</b>   | <b>4</b>                      | <b>6</b>                     | <b>0</b>               | <b>4</b>                     | <b>4</b>                    | <b>7</b>     | <b>0</b>  | <b>24</b> | <b>1</b>                  | <b>2</b>          | <b>0</b>                                    | <b>15</b>                            | <b>1</b>                                    | <b>49</b>                     | <b>127</b>     | <b>362</b>  | <b>0</b>   | <b>254</b>        | <b>0</b>                                 | <b>38</b>                         | <b>0</b>                                 | <b>780</b>                 | <b>12</b>     | <b>104</b>      | <b>143</b>              | <b>1'099</b> |  |
| <b>Total</b>             | <b>0</b>                   | <b>90</b>  | <b>442</b>                    | <b>532</b>                   | <b>1</b>               | <b>66</b>                    | <b>68</b>                   | <b>379</b>   | <b>16</b> | <b>87</b> | <b>27</b>                 | <b>91</b>         | <b>344</b>                                  | <b>586</b>                           | <b>118</b>                                  | <b>1'648</b>                  | <b>796</b>     | <b>983</b>  | <b>26</b>  | <b>308</b>        | <b>205</b>                               | <b>273</b>                        | <b>12</b>                                | <b>2'603</b>               | <b>114</b>    | <b>419</b>      | <b>196</b>              | <b>5'581</b> |  |

\* Pour des raisons de protection de données, celles concernant les exportations de variétés ne comportant qu'un ou deux exportateurs ne sont pas ventilées par pays, mais rassemblées sous la rubrique "autres pays d'Europe" ou "Canada ou USA / autres pays"

Source: Admin. fédérale des douanes AFD

## Exportations par pays

janvier à février 2019

| (t)                      | Mascarpone, Ricotta Romana | Mozzarella | Autres fromages frais / séché | Total fromages frais / séré | Vacherin Mont-d'Or AOP | Autres fromages à pâte molle | Total fromages à pâte molle | Appenzeller® | Tilsiter  | Raclette   | Vacherin Fribourgeois AOP | Tête de Moine AOP | Autres fromages à pâte mi-dure, < 45% MG/ES | Autres fromages à pâte mi-dure, gras | Autres fromages à pâte mi-dure, ≥ 55% MG/ES | Total fromages à pâte mi-dure | Emmentaler AOP | Gruyère AOP  | Sbrinz AOP | Switzerland Swiss | Autres fromages à pâte dure, < 45% MG/ES | Autres fromages à pâte dure, gras | Autres fromages à pâte dure, ≥ 55% MG/ES | Total fromages à pâte dure | Fromage fondu | Autres fromages | Fondue prête à l'emploi | Total         |  |  |
|--------------------------|----------------------------|------------|-------------------------------|-----------------------------|------------------------|------------------------------|-----------------------------|--------------|-----------|------------|---------------------------|-------------------|---|--------------------------------------|---|-------------------------------|----------------|--------------|------------|-------------------|--|-----------------------------------|--|----------------------------|---------------|-----------------|-------------------------|---------------|--|--|
| <b>Europe</b>            |                            |            |                               |                             |                        |                              |                             |              |           |            |                           |                   |   |                                      |   |                               |                |              |            |                   |  |                                   |  |                            |               |                 |                         |               |  |  |
| Allemagne                | 1                          | 69         | 664                           | 734                         | 0                      | 22                           | 22                          | 568          | 30        | 93         | 9                         | 72                | 418   | 515                                  | 225   | 1'929                         | 307            | 527          | *          | *                 | 1  | 118                               | 10                                       | 963                        | 2             | 410             | 67                      | 4'127         |  |  |
| France                   | 0                          | 13         | 4                             | 17                          | *                      | 25                           | 25                          | 100          | *         | 39         | 50                        | 77                | 1   | 7                                    | 9   | 284                           | 99             | 290          | *          | *                 | 112                                      | 25                                | 0  | 525                        | 3             | 49              | 35                      | 938           |  |  |
| Italie                   | 0                          | 0          | 157                           | 157                         | 0                      | 0                            | 0                           | 3            | *         | *          | *                         | 3                 | 238   | 81                                   | 4   | 329                           | 1'085          | 44           | *          | *                 | 267                                      | 147                               | 0  | 1'542                      | 139           | 0               | 7                       | 2'174         |  |  |
| BeNeLux                  | 0                          | 0          | 20                            | 20                          | *                      | 0                            | 0                           | 28           | 0         | 20         | 5                         | 10                | 0   | 26                                   | 25  | 113                           | 129            | 160          | *          | *                 | 0  | 1                                 | 0  | 291                        | 11            | 12              | 153                     | 600           |  |  |
| Grande-Bretagne          | 0                          | 0          | 0                             | 0                           | *                      | 1                            | 1                           | 1            | *         | *          | *                         | 1                 | 0   | 2                                    | 25  | 28                            | 11             | 115          | *          | *                 | 0  | 4                                 | 0  | 129                        | 0             | 13              | 0                       | 172           |  |  |
| Espagne/Portugal         | 0                          | 0          | 24                            | 24                          | *                      | 4                            | 4                           | *            | *         | *          | *                         | *                 | 0   | 0                                    | 0   | 0                             | 11             | 29           | *          | *                 | 21                                       | 2                                 | 0  | 62                         | 1             | 0               | 44                      | 135           |  |  |
| Autres pays d'Europe     | 0                          | 34         | 51                            | 86                          | 18                     | 5                            | 24                          | 30           | 7         | 76         | 1                         | 31                | 10  | 431                                  | 30  | 615                           | 25             | 78           | 14         | 79                | 44                                       | 69                                | 1  | 308                        | 0             | 39              | 19                      | 1'091         |  |  |
| <b>Total europe</b>      | <b>1</b>                   | <b>117</b> | <b>920</b>                    | <b>1'037</b>                | <b>19</b>              | <b>57</b>                    | <b>76</b>                   | <b>731</b>   | <b>36</b> | <b>228</b> | <b>64</b>                 | <b>193</b>        | <b>668</b>                                  | <b>1'062</b>                         | <b>317</b>                                  | <b>3'299</b>                  | <b>1'665</b>   | <b>1'242</b> | <b>14</b>  | <b>79</b>         | <b>444</b>                               | <b>365</b>                        | <b>11</b>                                | <b>3'821</b>               | <b>155</b>    | <b>523</b>      | <b>325</b>              | <b>9'237</b>  |  |  |
| <b>Autres pays</b>       |                            |            |                               |                             |                        |                              |                             |              |           |            |                           |                   |   |                                      |   |                               |                |              |            |                   |  |                                   |  |                            |               |                 |                         |               |  |  |
| Canada                   | 0                          | 0          | 0                             | 0                           | *                      | 0                            | 0                           | 3            | *         | *          | *                         | 1                 | *   | *                                    | *   | 4                             | 88             | *            | *          | *                 | *  | *                                 | *  | 88                         | 10            | 0               | 126                     | 227           |  |  |
| USA                      | 0                          | 0          | 0                             | 0                           | *                      | 0                            | 0                           | 4            | *         | 20         | 1                         | 2                 | *   | *                                    | *   | 27                            | 66             | 479          | *          | *                 | *  | *                                 | *  | 544                        | 0             | 1               | 39                      | 613           |  |  |
| Autres pays              | 0                          | 2          | 92                            | 94                          | 0                      | 7                            | 7                           | 3            | 0         | 66         | 3                         | 2                 | 0   | 19                                   | 2   | 95                            | 41             | 285          | 1          | 879               | 0  | 35                                | 1  | 1'242                      | 1             | 116             | 46                      | 1'601         |  |  |
| <b>Total autres pays</b> | <b>0</b>                   | <b>2</b>   | <b>92</b>                     | <b>94</b>                   | <b>0</b>               | <b>7</b>                     | <b>7</b>                    | <b>10</b>    | <b>0</b>  | <b>86</b>  | <b>4</b>                  | <b>5</b>          | <b>0</b>                                    | <b>19</b>                            | <b>2</b>                                    | <b>127</b>                    | <b>194</b>     | <b>764</b>   | <b>1</b>   | <b>879</b>        | <b>0</b>                                 | <b>35</b>                         | <b>1</b>                                 | <b>1'874</b>               | <b>11</b>     | <b>117</b>      | <b>211</b>              | <b>2'441</b>  |  |  |
| <b>Total</b>             | <b>1</b>                   | <b>119</b> | <b>1'012</b>                  | <b>1'131</b>                | <b>19</b>              | <b>64</b>                    | <b>83</b>                   | <b>740</b>   | <b>37</b> | <b>314</b> | <b>68</b>                 | <b>199</b>        | <b>668</b>                                  | <b>1'081</b>                         | <b>319</b>                                  | <b>3'426</b>                  | <b>1'860</b>   | <b>2'006</b> | <b>15</b>  | <b>958</b>        | <b>444</b>                               | <b>401</b>                        | <b>12</b>                                | <b>5'695</b>               | <b>166</b>    | <b>640</b>      | <b>536</b>              | <b>11'678</b> |  |  |

\* Pour des raisons de protection de données, celles concernant les exportations de variétés ne comportant qu'un ou deux exportateurs ne sont pas ventilées par pays, mais rassemblées sous la rubrique "autres pays d'Europe" ou "Canada ou USA / autres pays"

Source: Admin. fédérale des douanes AFD

Exportations par pays

janvier à février 2018

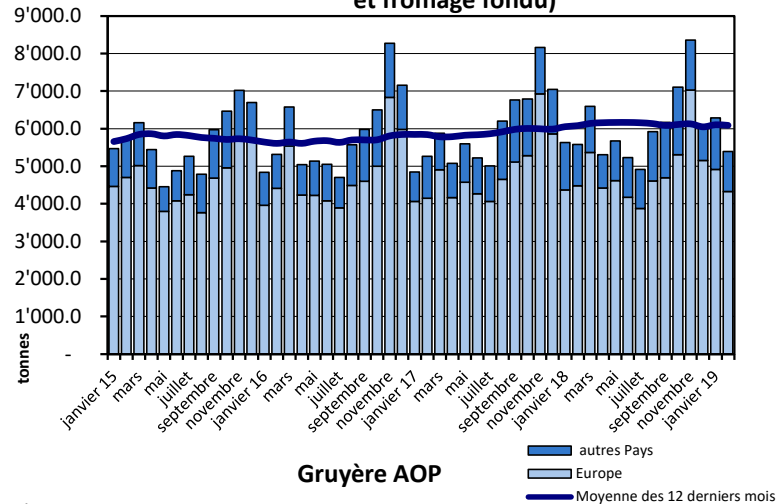
| (t)                      | Mascarpone, Ricotta Romana | Mozzarella | Autres fromages frais / séché | Total fromages frais / séché | Vacherin Mont-d'Or AOP | Autres fromages à pâte molle | Total fromages à pâte molle | Appenzeller® | Tilsiter  | Raclette   | Vacherin Fribourgeois AOP | Tête de Moine AOP | Autres fromages à pâte mi-dure, < 45% MG/ES | Autres fromages à pâte mi-dure, gras | Autres fromages à pâte mi-dure, ≥ 55% MG/ES | Total fromages à pâte mi-dure | Emmentaler AOP | Gruyère AOP  | Sbrinz AOP | Switzerland Swiss | Autres fromages à pâte dure, < 45% MG/ES | Autres fromages à pâte dure, gras | Autres fromages à pâte dure, ≥ 55% MG/ES | Total fromages à pâte dure | Fromage fondu | Autres fromages | Fondue prête à l'emploi | Total |  |               |            |  |
|--------------------------|----------------------------|------------|-------------------------------|------------------------------|------------------------|------------------------------|-----------------------------|--------------|-----------|------------|---------------------------|-------------------|---|--------------------------------------|---|-------------------------------|----------------|--------------|------------|-------------------|--|-----------------------------------|--|----------------------------|---------------|-----------------|-------------------------|-------|--|---------------|------------|--|
| <b>Europe</b>            |                            |            |                               |                              |                        |                              |                             |              |           |            |                           |                   |   |                                      |   |                               |                |              |            |                   |  |                                   |  |                            |               |                 |                         |       |  |               |            |  |
| Allemagne                | 1                          | 158        | 587                           | 746                          | 0                      | 57                           | 57                          | 580          | 19        | 59         | 6                         | 71                | 436   | 514                                  | 183   | 1'869                         | 267            | 519          | *          | *                 | 47                                       | 109                               | 24                                       | 967                        | 2             | 525             | 77                      |       |  | <b>4'243</b>  |            |  |
| France                   | 0                          | 9          | 3                             | 12                           | *                      | 25                           | 25                          | 77           | *         | 39         | 39                        | 51                | 1   | 7                                    | 6   | 220                           | 106            | 262          | *          | *                 | 89                                       | 20                                | 0  | 477                        | 0             | 35              | 28                      |       |  | <b>798</b>    |            |  |
| Italie                   | 0                          | 0          | 144                           | 144                          | 0                      | 0                            | 0                           | 2            | *         | *          | *                         | 2                 | 257   | 52                                   | 2   | 315                           | 817            | 43           | *          | *                 | 137                                      | 257                               | 0  | 1'254                      | 136           | 3               | 6                       |       |  | <b>1'858</b>  |            |  |
| BeNeLux                  | 0                          | 0          | 0                             | 0                            | *                      | 0                            | 0                           | 25           | 0         | 24         | 3                         | 13                | 0   | 29                                   | 15  | 110                           | 125            | 164          | *          | *                 | 43                                       | 2                                 | 0  | 334                        | 17            | 0               | 26                      |       |  | <b>487</b>    |            |  |
| Grande-Bretagne          | 0                          | 0          | 0                             | 0                            | *                      | 0                            | 0                           | 2            | *         | *          | *                         | 0                 | 0   | 0                                    | 15  | 18                            | 7              | 110          | *          | *                 | 0  | 2                                 | 0  | 120                        | 0             | 8               | 14                      |       |  | <b>160</b>    |            |  |
| Espagne/Portugal         | 0                          | 0          | 0                             | 0                            | *                      | 0                            | 0                           | *            | *         | *          | *                         | *                 | 0   | 0                                    | 0   | 0                             | 11             | 34           | *          | *                 | 45                                       | 1                                 | 0  | 92                         | 0             | 0               | 23                      |       |  | <b>115</b>    |            |  |
| Autres pays d'Europe     | 0                          | 14         | 115                           | 130                          | 2                      | 7                            | 9                           | 29           | 4         | 37         | 1                         | 27                | 0   | 536                                  | 3   | 637                           | 30             | 77           | 32         | 76                | 14                                       | 45                                | 2  | 275                        | 0             | 63              | 18                      |       |  | <b>1'132</b>  |            |  |
| <b>Total europe</b>      | <b>1</b>                   | <b>181</b> | <b>850</b>                    | <b>1'032</b>                 | <b>2</b>               | <b>88</b>                    | <b>91</b>                   | <b>714</b>   | <b>24</b> | <b>159</b> | <b>48</b>                 | <b>165</b>        | <b>695</b>                                  | <b>1'139</b>                         | <b>225</b>                                  | <b>3'169</b>                  | <b>1'363</b>   | <b>1'210</b> | <b>32</b>  | <b>76</b>         | <b>376</b>                               | <b>437</b>                        | <b>26</b>                                | <b>3'520</b>               | <b>154</b>    | <b>634</b>      | <b>194</b>              |       |  | <b>8'793</b>  |            |  |
| <b>Autres pays</b>       |                            |            |                               |                              |                        |                              |                             |              |           |            |                           |                   |   |                                      |   |                               |                |              |            |                   |  |                                   |  |                            |               |                 |                         |       |  |               |            |  |
| Canada                   | 0                          | 0          | 0                             | 0                            | *                      | 0                            | 0                           | 3            | *         | *          | *                         | 1                 | *   | *                                    | *   | 5                             | 121            | *            | *          | *                 | *  | *                                 | *  | 121                        | 20            | 0               | 141                     |       |  |               | <b>287</b> |  |
| USA                      | 0                          | 0          | 0                             | 0                            | *                      | 0                            | 0                           | 6            | *         | 29         | 1                         | 1                 | *   | *                                    | *   | 37                            | 75             | 510          | *          | *                 | *  | *                                 | *  | 585                        | 0             | 1               | 21                      |       |  |               | <b>644</b> |  |
| Autres pays              | 0                          | 6          | 43                            | 49                           | 0                      | 8                            | 8                           | 5            | 1         | 37         | 3                         | 2                 | 0   | 32                                   | 1   | 81                            | 46             | 247          | 1          | 631               | 0  | 76                                | 0  | 1'002                      | 0             | 199             | 68                      |       |  | <b>1'407</b>  |            |  |
| <b>Total autres pays</b> | <b>0</b>                   | <b>6</b>   | <b>43</b>                     | <b>49</b>                    | <b>0</b>               | <b>9</b>                     | <b>9</b>                    | <b>14</b>    | <b>1</b>  | <b>65</b>  | <b>4</b>                  | <b>5</b>          | <b>0</b>                                    | <b>32</b>                            | <b>1</b>                                    | <b>122</b>                    | <b>242</b>     | <b>758</b>   | <b>1</b>   | <b>631</b>        | <b>0</b>                                 | <b>76</b>                         | <b>0</b>                                 | <b>1'709</b>               | <b>20</b>     | <b>199</b>      | <b>230</b>              |       |  | <b>2'338</b>  |            |  |
| <b>Total</b>             | <b>1</b>                   | <b>187</b> | <b>892</b>                    | <b>1'080</b>                 | <b>3</b>               | <b>97</b>                    | <b>100</b>                  | <b>729</b>   | <b>25</b> | <b>224</b> | <b>52</b>                 | <b>170</b>        | <b>695</b>                                  | <b>1'171</b>                         | <b>226</b>                                  | <b>3'292</b>                  | <b>1'605</b>   | <b>1'967</b> | <b>33</b>  | <b>707</b>        | <b>376</b>                               | <b>513</b>                        | <b>26</b>                                | <b>5'228</b>               | <b>174</b>    | <b>833</b>      | <b>424</b>              |       |  | <b>11'131</b> |            |  |

\* Pour des raisons de protection de données, celles concernant les exportations de variétés ne comportant qu'un ou deux exportateurs ne sont pas ventilées par pays, mais rassemblées sous la rubrique "autres pays d'Europe" ou "Canada ou USA / autres pays"

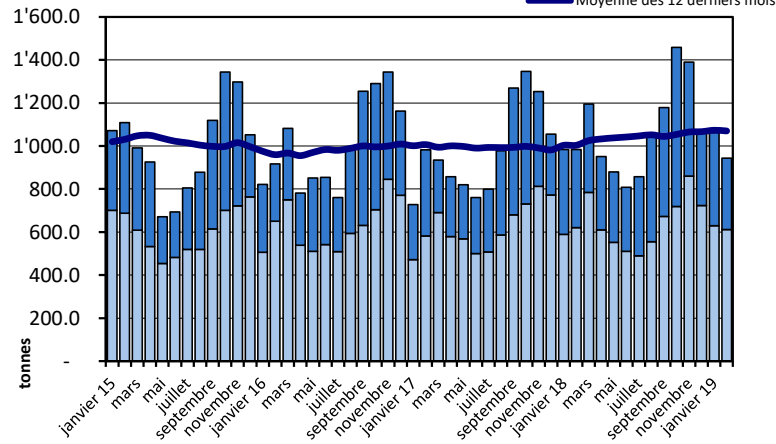
Source: Admin. fédérale des douanes AFD

## Exportations depuis 2015 - Valeur moyenne des 12 derniers mois

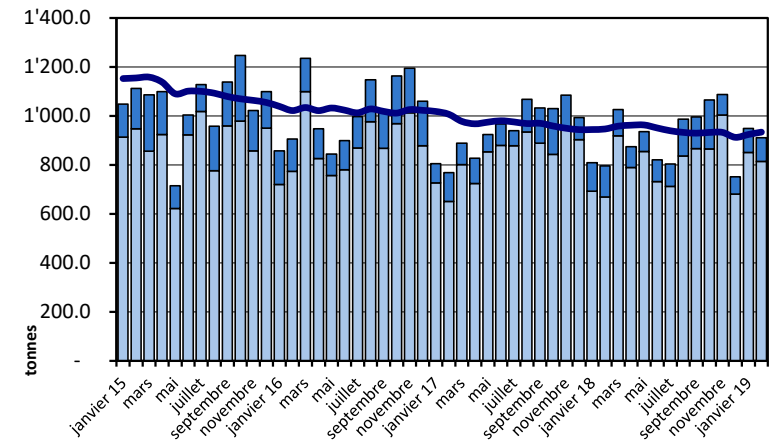
**Total des exportations de fromage (y c. mélanges à fondue et fromage fondu)**



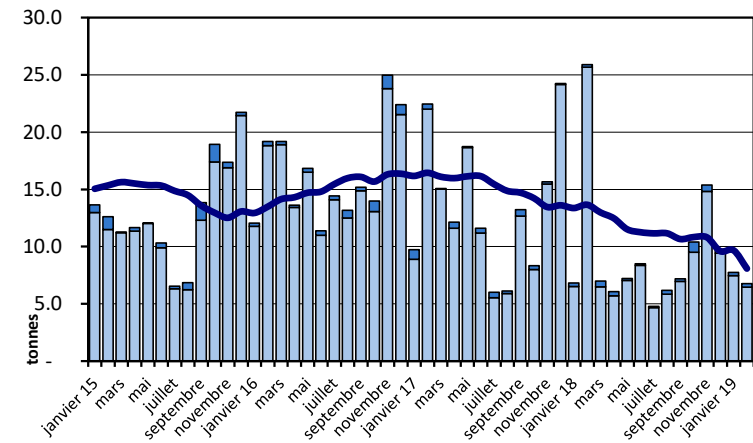
**Gruyère AOP**



**Emmentaler AOP**



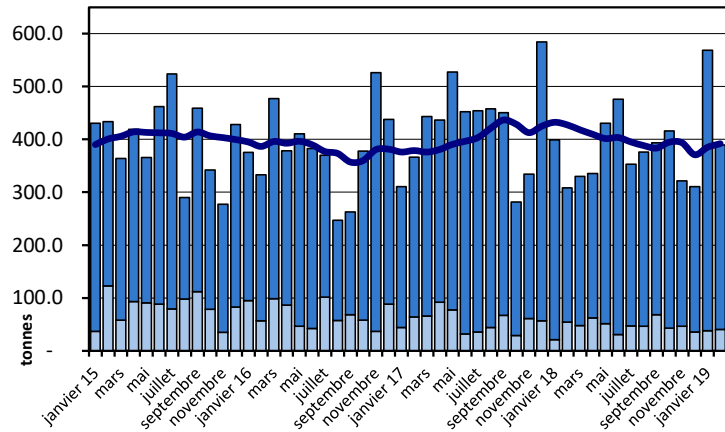
**Sbrinz AOP**



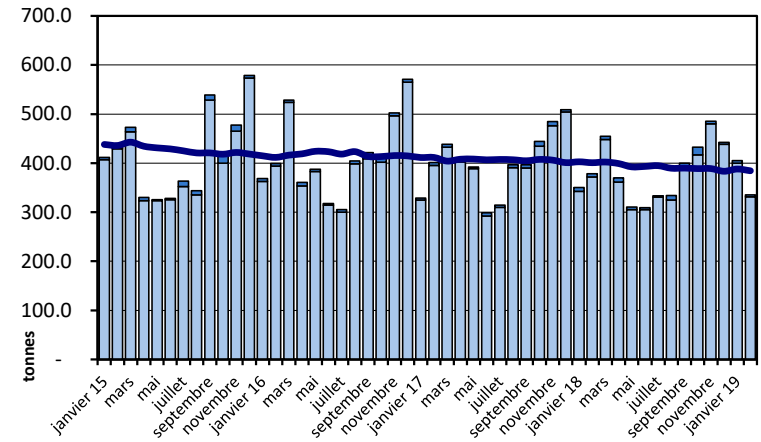


## Exportations depuis 2015 - Valeur moyenne des 12 derniers mois

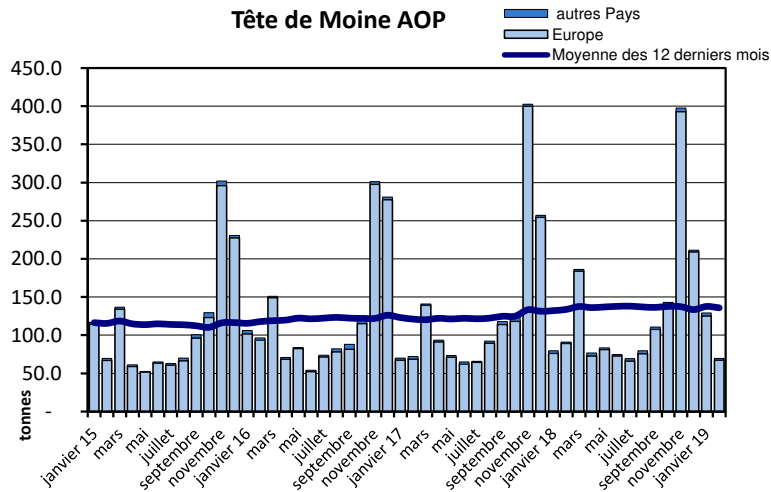
Switzerland Swiss



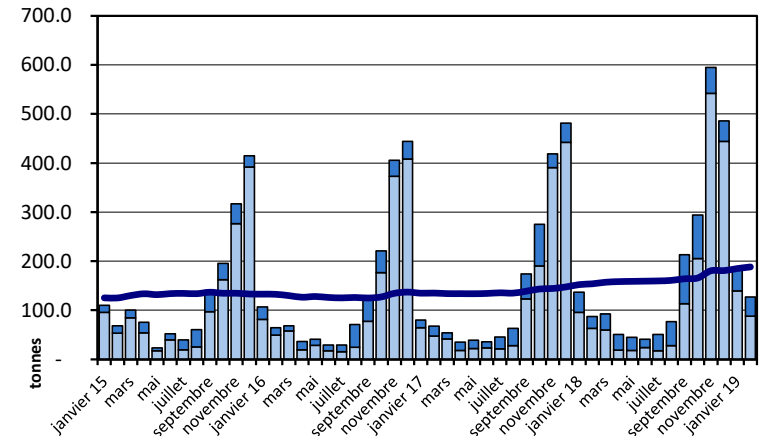
Appenzeller®



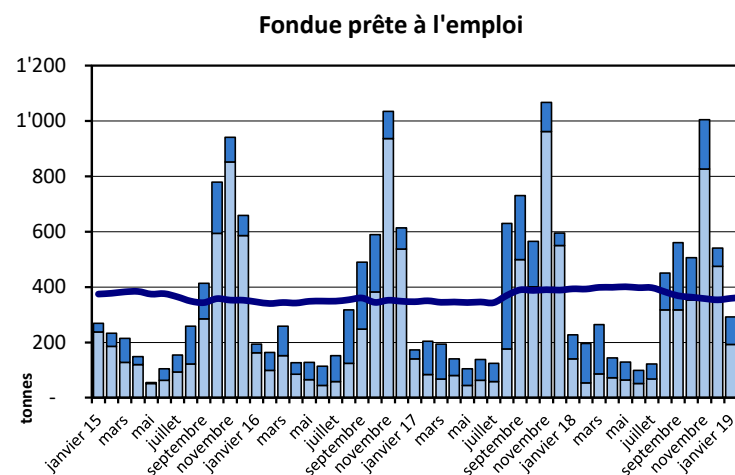
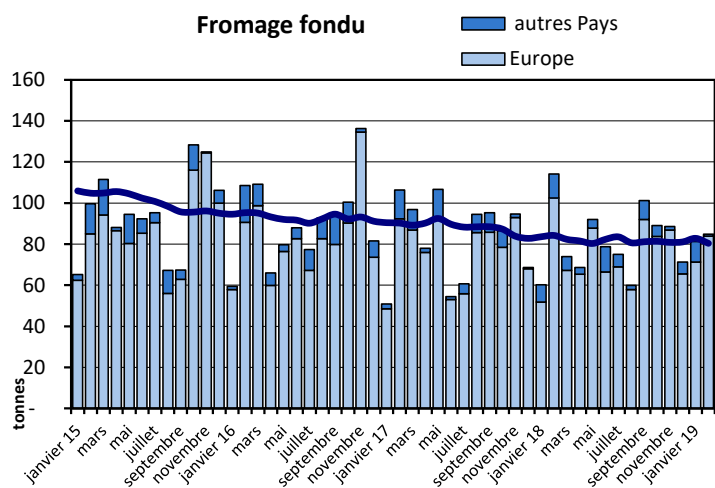
Tête de Moine AOP



Raclette Suisse

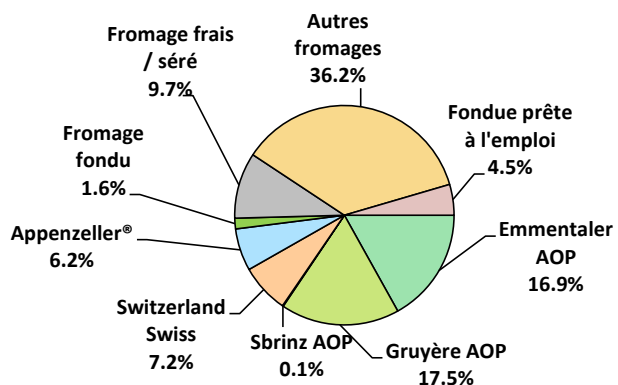


## Exportations depuis 2015 - Valeur moyenne des 12 derniers mois



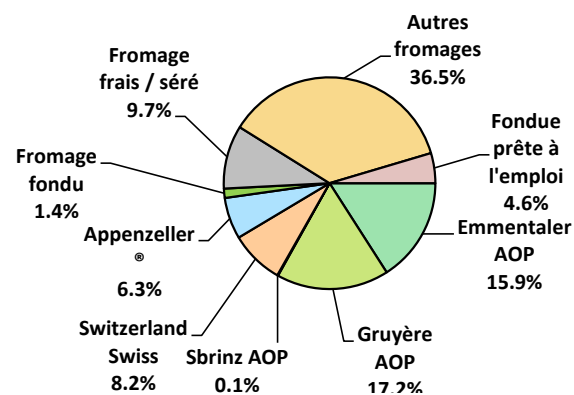
Exportations de fromage par variété en février

Total 5'388 tonnes



Exportations de fromage par variété, janvier à février 2019

Total 11'678 tonnes



## Exportations autres produits laitiers

| Produits laitiers (t)                     | Exportations mensuelles |              | Différences par rapport au même mois de l'année précédente |       | Exportations cumulées |                    | Différence par rapport à la même période de l'année précédente |       |
|---|-------------------------|--------------|--|-------|-----------------------|--------------------|--|-------|
|   | février 2018            | février 2019 |  | (%)   | janv. - févr. 2018    | janv. - févr. 2019 |  | (%)   |
| Lait écrémé                               | 16.4                    | 19.2         | 2.8  | 17.2  | 32.4                  | 40.1               | 7.7  | 23.7  |
| Lait                                      | 168.2                   | 223.4        | 55.2   | 32.8  | 343.3                 | 388.6              | 45.3   | 13.2  |
| Lait > 6% MG                              | 0.0                     | 0.0          | 0.0  | 0     | 0.0                   | 0.0                | 0.0  | 0     |
| Crème                                     | 111.1                   | 120.5        | 9.3  | 8.4   | 187.5                 | 243.9              | 56.4   | 30.1  |
| Poudre de lait écrémé                     | 981.8                   | 1'022.0      | 40.2   | 4.1   | 1'527.7               | 1'644.5            | 116.9  | 7.7   |
| Poudre de lait                            | 0.1                     | 0.5          | 0.4  | 0     | 121.3                 | 0.9                | -120.4   | -99.3 |
| Poudre de crème                           | 0.0                     | 0.0          | 0.0  | 0     | 0.0                   | 0.0                | 0.0  | 0     |
| Lait concentré                            | 2.8                     | 0.8          | -2.0   | -70.7 | 3.1                   | 2.6                | -0.5   | -16.8 |
| Crème concentrée                          | 39.8                    | 39.2         | -0.6   | -1.5  | 99.9                  | 98.7               | -1.3   | -1.3  |
| Yogourt                                   | 328.8                   | 326.2        | -2.7   | -0.8  | 563.9                 | 686.5              | 122.6  | 21.8  |
| Autres produits frais                     | 202.3                   | 12.8         | -189.4   | -93.7 | 288.4                 | 165.6              | -122.8   | -42.6 |
| Petit-lait                                | 4'256.5                 | 2'956.1      | -1'300.4   | -30.6 | 9'090.6               | 6'026.1            | -3'064.5   | -33.7 |
| Poudre de petit-lait                      | 163.6                   | 327.1        | 163.5  | 99.9  | 280.8                 | 498.5              | 217.7  | 77.5  |
| Petit-lait concentré                      | 0.0                     | 0.0          | 0.0  | 0     | 0.0                   | 0.0                | 0.0  | 0     |
| Beurre (sans beurre déshydraté)           | 24.5                    | 47.5         | 22.9   | 93.6  | 98.9                  | 95.9               | -3.0   | -3.1  |
| Pâte à tartiner laitières                 | 0.3                     | 0.0          | -0.3   | 0     | 0.3                   | 0.0                | -0.3   | 0     |
| Autres matières grasses provenant du lait | 0.6                     | 1.1          | 0.5  | 0     | 0.9                   | 2.9                | 2.0  | 0     |
| Caséines                                  | 0.1                     | 0.1          | 0.0  | 0     | 0.1                   | 0.1                | 0.0  | 0     |
| Lactalbumine                              | 87.0                    | 38.1         | -48.9  | -56.2 | 132.6                 | 83.6               | -49.0  | -36.9 |
| Autres albumines                          | 0.4                     | 0.0          | -0.4   | 0     | 0.4                   | 0.0                | -0.4   | 0     |

Chapitres 04 et 35 du tarif des douanes suisses (sans fromages, chapitre 0406, et sans produits agricoles transformés, chapitres 15 à 22)

Source: Admin. fédérale des douanes AFD

## Importations de fromage par produit/groupe de produit

| Fromages / Catégorie (t)                | Importations mensuelles |                | Différence par rapport au même mois de l'année précédente |             | Importations cumulées |                    | Différence par rapport à la période de l'année précédente |             |
|---|-------------------------|----------------|---|-------------|-----------------------|--------------------|---|-------------|
|   | février 2018            | février 2019   |   | (%)         | janv. - févr. 2018    | janv. - févr. 2019 |   | (%)         |
| Mascarpone, Ricotta Romana              | 80.9                    | 90.0           | 9.1   | 11.2        | 155.1                 | 174.8              | 19.7  | 12.7        |
| Mozzarella                              | 289.1                   | 271.1          | -17.9   | -6.2        | 590.8                 | 574.6              | -16.1   | -2.7        |
| Autres fromages frais / séré            | 1'513.7                 | 1'456.1        | -57.6   | -3.8        | 3'014.5               | 2'965.6            | -48.9   | -1.6        |
| <b>Total fromages frais / séré</b>      | <b>1'883.7</b>          | <b>1'817.3</b> | <b>-66.4</b>  | <b>-3.5</b> | <b>3'760.4</b>        | <b>3'715.1</b>     | <b>-45.3</b>  | <b>-1.2</b> |
| Danablu, Gorgonzola, Roquefort          | 48.0                    | 50.1           | 2.1   | 4.4         | 94.8                  | 96.9               | 2.1   | 2.2         |
| Fromage à croûte fleurie                | 98.8                    | 98.4           | -0.4  | -0.4        | 201.6                 | 198.7              | -2.9  | -1.4        |
| Bleu, fromage à pâte persillée          | 0.0                     | 0.0            | 0.0   | 0           | 0.0                   | 0.0                | 0.0   | 0           |
| Brie, Camembert, Italico                | 122.4                   | 115.2          | -7.2  | -5.8        | 248.6                 | 239.5              | -9.0  | -3.6        |
| Autres fromages à pâte molle            | 647.9                   | 634.0          | -13.9   | -2.2        | 1'294.2               | 1'267.1            | -27.1   | -2.1        |
| <b>Total fromages à pâte molle</b>      | <b>917.2</b>            | <b>897.7</b>   | <b>-19.4</b>  | <b>-2.1</b> | <b>1'839.2</b>        | <b>1'802.3</b>     | <b>-36.9</b>  | <b>-2.0</b> |
| Fromage à pâte mi-dure persillée        | 6.3                     | 5.9            | -0.4  | -6.1        | 12.9                  | 12.9               | 0.1   | 0.4         |
| Caciocavallo, Fontina, Brà, etc.        | 30.6                    | 27.9           | -2.8  | -9.0        | 57.8                  | 65.1               | 7.3   | 12.6        |
| Tilsiter                                | 4.3                     | 4.3            | 0.0   | 0.0         | 13.0                  | 8.6                | -4.3  | -33.3       |
| Autres fromages à pâte mi-dure          | 731.4                   | 809.3          | 78.0  | 10.7        | 1'475.6               | 1'710.1            | 234.5   | 15.9        |
| Fromages à pâte mi-dure râpé, en poudre | 57.9                    | 64.4           | 6.5   | 11.2        | 116.8                 | 123.4              | 6.6   | 5.7         |
| <b>Total fromages à pâte mi-dure</b>    | <b>830.5</b>            | <b>911.8</b>   | <b>81.3</b>   | <b>9.8</b>  | <b>1'676.0</b>        | <b>1'920.1</b>     | <b>244.1</b>  | <b>14.6</b> |
| Fromage aux herbes (Schabziger)         | 0.0                     | 0.0            | 0.0   | 0           | 0.0                   | 0.0                | 0.0   | 0           |
| Fromage à pâte dure persillée           | 0.0                     | 0.5            | 0.5   | 0           | 1.0                   | 2.2                | 1.1   | 108.1       |
| Caciocavallo, Fontina, Brà, etc.        | 21.0                    | 14.4           | -6.6  | -31.5       | 31.4                  | 38.0               | 6.6   | 20.9        |
| Emmentaler AOP                          | 16.0                    | 33.3           | 17.3  | 107.9       | 34.9                  | 51.3               | 16.4  | 47.0        |
| Autres fromages à pâte dure             | 269.5                   | 313.7          | 44.2  | 16.4        | 527.7                 | 618.5              | 90.8  | 17.2        |
| Fromages à pâte dure râpé, en poudre    | 65.5                    | 69.5           | 4.0   | 6.2         | 139.2                 | 134.2              | -5.1  | -3.6        |
| <b>Total fromages à pâte dure</b>       | <b>372.0</b>            | <b>431.4</b>   | <b>59.3</b>   | <b>15.9</b> | <b>734.4</b>          | <b>844.2</b>       | <b>109.9</b>  | <b>15.0</b> |
| Grana/Parmigiano                        | 441.3                   | 413.6          | -27.7   | -6.3        | 800.1                 | 808.6              | 8.5   | 1.1         |
| <b>Total fromages à pâte extra-dure</b> | <b>441.3</b>            | <b>413.6</b>   | <b>-27.7</b>  | <b>-6.3</b> | <b>800.1</b>          | <b>808.6</b>       | <b>8.5</b>  | <b>1.1</b>  |
| Fromage fondu                           | 319.3                   | 342.7          | 23.4  | 7.3         | 626.3                 | 688.0              | 61.7  | 9.9         |
| <b>Total variétés de fromages</b>       | <b>4'764.1</b>          | <b>4'814.6</b> | <b>50.5</b>   | <b>1.1</b>  | <b>9'436.4</b>        | <b>9'778.4</b>     | <b>342.0</b>  | <b>3.6</b>  |

Source: Admin. fédérale des douanes AFD

## Importations de fromage par pays fournisseur

février 2019

(t)

|                          | Mascarpone, ricotta Romana | Mozzarella | Autres fromages frais / séché | Total fromages frais / séché | Danablu, Gorgonzola, Roquefort | Brie, Camembert, Reblochon | Autres fromages à pâte molle | Total fromages à pâte molle | Fromage aux herbes | Fromage à pâte dure et mi-dure | Autres fromages | Total   |
|--------------------------|----------------------------|------------|-------------------------------|------------------------------|--------------------------------|----------------------------|------------------------------|-----------------------------|--------------------|--------------------------------|-----------------|---------|
| <b>Europe</b>            |                            |            |                               |                              |                                |                            |                              |                             |                    |                                |                 |         |
| Allemagne                | 10.6                       | 81.0       | 464.3                         | 555.9                        | 0.0                            | 0.0                        | 136.6                        | 136.6                       | 0.0                | 375.2                          | 181.0           | 1'248.7 |
| France                   | 0.0                        | 3.8        | 225.4                         | 229.2                        | 7.0                            | 108.4                      | 295.9                        | 411.2                       | 0.0                | 226.0                          | 91.9            | 958.3   |
| Italie                   | 78.1                       | 181.4      | 516.3                         | 775.8                        | 43.2                           | 0.0                        | 130.1                        | 173.3                       | 0.0                | 733.3                          | 10.0            | 1'692.5 |
| Pays-Bas                 | 0.0                        | 0.7        | 0.0                           | 0.7                          | 0.0                            | 0.0                        | 11.8                         | 11.8                        | 0.0                | 149.7                          | 0.0             | 162.2   |
| Belgique                 | 0.1                        | 0.0        | 2.7                           | 2.8                          | 0.0                            | 0.0                        | 5.3                          | 5.3                         | 0.0                | 62.7                           | 0.0             | 70.8    |
| Luxembourg               | 0.0                        | 0.0        | 0.0                           | 0.0                          | 0.0                            | 0.0                        | 0.0                          | 0.0                         | 0.0                | 0.0                            | 0.0             | 0.0     |
| Autriche                 | 0.3                        | 4.2        | 19.3                          | 23.8                         | 0.0                            | 0.0                        | 49.2                         | 49.2                        | 0.0                | 37.1                           | 53.8            | 163.9   |
| Grande-Bretagne          | 0.0                        | 0.0        | 0.0                           | 0.0                          | 0.0                            | 0.0                        | 0.0                          | 0.0                         | 0.0                | 40.5                           | 0.0             | 40.5    |
| Danemark                 | 0.0                        | 0.0        | 84.2                          | 84.2                         | 0.0                            | 0.0                        | 32.0                         | 32.0                        | 0.0                | 11.1                           | 6.0             | 133.2   |
| Norvège                  | 0.0                        | 0.0        | 0.1                           | 0.1                          | 0.0                            | 0.0                        | 0.0                          | 0.0                         | 0.0                | 0.1                            | 0.0             | 0.2     |
| Suède                    | 0.0                        | 0.0        | 9.9                           | 9.9                          | 0.0                            | 0.0                        | 0.0                          | 0.0                         | 0.0                | 0.4                            | 0.0             | 10.3    |
| Portugal                 | 0.8                        | 0.0        | 0.9                           | 1.7                          | 0.0                            | 0.0                        | 2.9                          | 2.9                         | 0.0                | 23.7                           | 0.0             | 28.3    |
| Espagne                  | 0.0                        | 0.0        | 5.1                           | 5.1                          | 0.0                            | 0.0                        | 0.3                          | 0.3                         | 0.0                | 37.9                           | 0.1             | 43.4    |
| Grèce                    | 0.0                        | 0.0        | 0.6                           | 0.6                          | 0.0                            | 0.0                        | 70.8                         | 70.8                        | 0.0                | 0.2                            | 0.0             | 71.6    |
| Autres pays d'Europe     | 0.0                        | 0.0        | 127.2                         | 127.2                        | 0.0                            | 0.0                        | 4.3                          | 4.3                         | 0.0                | 59.0                           | 0.0             | 190.5   |
| <b>Total europe</b>      | 90.0                       | 271.1      | 1'456.1                       | 1'817.3                      | 50.1                           | 108.4                      | 739.2                        | 897.7                       | 0.0                | 1'756.8                        | 342.7           | 4'814.5 |
| <b>Autres pays</b>       |                            |            |                               |                              |                                |                            |                              |                             |                    |                                |                 |         |
| Canada                   | 0.0                        | 0.0        | 0.0                           | 0.0                          | 0.0                            | 0.0                        | 0.0                          | 0.0                         | 0.0                | 0.0                            | 0.0             | 0.0     |
| USA                      | 0.0                        | 0.0        | 0.0                           | 0.0                          | 0.0                            | 0.0                        | 0                            | 0.0                         | 0.0                | 0.0                            | 0.0             | 0.0     |
| Autres pays d'Amérique   | 0.0                        | 0.0        | 0.0                           | 0.0                          | 0.0                            | 0.0                        | 0.0                          | 0.0                         | 0.0                | 0.0                            | 0.0             | 0.0     |
| Amérique latine          | 0.0                        | 0.0        | 0                             | 0.0                          | 0.0                            | 0.0                        | 0.0                          | 0.0                         | 0.0                | 0.0                            | 0.0             | 0.0     |
| Afrique                  | 0.0                        | 0.0        | 0.0                           | 0.0                          | 0.0                            | 0.0                        | 0.0                          | 0.0                         | 0.0                | 0.0                            | 0.0             | 0.0     |
| Asie                     | 0.0                        | 0.0        | 0                             | 0.0                          | 0.0                            | 0.0                        | 0.0                          | 0.0                         | 0.0                | 0.0                            | 0.0             | 0.0     |
| Australie                | 0.0                        | 0.0        | 0.0                           | 0.0                          | 0.0                            | 0.0                        | 0.0                          | 0.0                         | 0.0                | 0.0                            | 0.0             | 0.0     |
| <b>Total autres pays</b> | 0.0                        | 0.0        | 0.0                           | 0.0                          | 0.0                            | 0.0                        | 0.0                          | 0.0                         | 0.0                | 0.0                            | 0.0             | 0.1     |
| <b>Total</b>             | 90.0                       | 271.1      | 1456.1                        | 1817.3                       | 50.1                           | 108.4                      | 739.2                        | 897.7                       | 0.0                | 1756.8                         | 342.7           | 4'814.6 |

Source: Admin. fédérale des douanes AFD

## Importations de fromage par pays fournisseur

février 2018

(t)

|                          | Mascarpone, ricotta Romana | Mozzarella   | Autres fromages frais / séché | Total fromages frais / séché | Danablu, Gorgonzola, Roquefort | Brie, Camembert, Reblochon | Autres fromages à pâte molle | Total fromages à pâte molle | Fromage aux herbes | Fromage à pâte dure et mi-dure | Autres fromages | Total          |
|--------------------------|----------------------------|--------------|-------------------------------|------------------------------|--------------------------------|----------------------------|------------------------------|-----------------------------|--------------------|--------------------------------|-----------------|----------------|
| <b>Europe</b>            |                            |              |                               |                              |                                |                            |                              |                             |                    |                                |                 |                |
| Allemagne                | 7.7                        | 82.4         | 619.4                         | 709.5                        | 0.0                            | 0.0                        | 160.1                        | 160.1                       | 0.0                | 315.8                          | 174.9           | 1'360.2        |
| France                   | 0.0                        | 1.9          | 207.0                         | 208.9                        | 7.9                            | 117.0                      | 321.1                        | 446.0                       | 0.0                | 227.3                          | 92.5            | 974.7          |
| Italie                   | 71.7                       | 193.8        | 384.7                         | 650.2                        | 40.1                           | 0.0                        | 135.4                        | 175.6                       | 0.0                | 735.6                          | 12.7            | 1'574.1        |
| Pays-Bas                 | 0.0                        | 0.6          | 10.1                          | 10.7                         | 0.0                            | 0.0                        | 1.1                          | 1.1                         | 0.0                | 178.6                          | 0.0             | 190.4          |
| Belgique                 | 0.0                        | 0.0          | 1.4                           | 1.4                          | 0.0                            | 0.0                        | 0.2                          | 0.2                         | 0.0                | 67.3                           | 0.0             | 68.9           |
| Luxembourg               | 0.0                        | 0.0          | 0.2                           | 0.2                          | 0.0                            | 0.0                        | 1.4                          | 1.4                         | 0.0                | 0.0                            | 0.7             | 2.3            |
| Autriche                 | 0.5                        | 0.3          | 24.5                          | 25.3                         | 0.0                            | 0.0                        | 3.9                          | 3.9                         | 0.0                | 15.9                           | 36.6            | 81.7           |
| Grande-Bretagne          | 0.0                        | 0.0          | 0.7                           | 0.7                          | 0.0                            | 0.0                        | 0.0                          | 0.0                         | 0.0                | 30.1                           | 0.2             | 31.0           |
| Danemark                 | 0.0                        | 0.0          | 86.6                          | 86.6                         | 0.0                            | 0.0                        | 22.3                         | 22.3                        | 0.0                | 10.4                           | 1.0             | 120.3          |
| Norvège                  | 0.0                        | 0.0          | 0.0                           | 0.0                          | 0.0                            | 0.0                        | 0.0                          | 0.0                         | 0.0                | 0.0                            | 0.0             | 0.0            |
| Suède                    | 0.0                        | 0.0          | 32.1                          | 32.1                         | 0.0                            | 0.0                        | 0.0                          | 0.0                         | 0.0                | 0.6                            | 0.0             | 32.7           |
| Portugal                 | 1.0                        | 8.3          | 0.6                           | 9.9                          | 0.0                            | 0.0                        | 1.5                          | 1.5                         | 0.0                | 28.7                           | 0.0             | 40.1           |
| Espagne                  | 0.0                        | 1.8          | 5.8                           | 7.6                          | 0.0                            | 0.0                        | 0.0                          | 0.0                         | 0.0                | 30.6                           | 0.1             | 38.3           |
| Grèce                    | 0.0                        | 0.0          | 0.3                           | 0.3                          | 0.0                            | 0.0                        | 104.9                        | 104.9                       | 0.0                | 0.4                            | 0.0             | 105.6          |
| Autres pays d'Europe     | 0.0                        | 0.0          | 140.3                         | 140.3                        | 0.0                            | 0.0                        | 0.2                          | 0.2                         | 0.0                | 2.6                            | 0.6             | 143.7          |
| <b>Total europe</b>      | <b>80.9</b>                | <b>289.1</b> | <b>1'513.7</b>                | <b>1'883.7</b>               | <b>48.0</b>                    | <b>117.0</b>               | <b>752.1</b>                 | <b>917.2</b>                | <b>0.0</b>         | <b>1'643.9</b>                 | <b>319.3</b>    | <b>4'764.1</b> |
| <b>Autres pays</b>       |                            |              |                               |                              |                                |                            |                              |                             |                    |                                |                 |                |
| Canada                   | 0.0                        | 0.0          | 0.0                           | 0.0                          | 0.0                            | 0.0                        | 0.0                          | 0.0                         | 0.0                | 0.0                            | 0.0             | 0.0            |
| USA                      | 0.0                        | 0.0          | 0.0                           | 0.0                          | 0.0                            | 0.0                        | 0.0                          | 0.0                         | 0.0                | 0.0                            | 0.0             | 0.0            |
| Autres pays d'Amérique   | 0.0                        | 0.0          | 0.0                           | 0.0                          | 0.0                            | 0.0                        | 0.0                          | 0.0                         | 0.0                | 0.0                            | 0.0             | 0.0            |
| Amérique latine          | 0.0                        | 0.0          | 0.0                           | 0.0                          | 0.0                            | 0.0                        | 0.0                          | 0.0                         | 0.0                | 0.0                            | 0.0             | 0.0            |
| Afrique                  | 0.0                        | 0.0          | 0.0                           | 0.0                          | 0.0                            | 0.0                        | 0.0                          | 0.0                         | 0.0                | 0.0                            | 0.0             | 0.0            |
| Asie                     | 0.0                        | 0.0          | 0.0                           | 0.0                          | 0.0                            | 0.0                        | 0.0                          | 0.0                         | 0.0                | 0.0                            | 0.0             | 0.0            |
| Australie                | 0.0                        | 0.0          | 0.0                           | 0.0                          | 0.0                            | 0.0                        | 0.0                          | 0.0                         | 0.0                | 0.0                            | 0.0             | 0.0            |
| <b>Total autres pays</b> | <b>0.0</b>                 | <b>0.0</b>   | <b>0.0</b>                    | <b>0.0</b>                   | <b>0.0</b>                     | <b>0.0</b>                 | <b>0.0</b>                   | <b>0.0</b>                  | <b>0.0</b>         | <b>0.0</b>                     | <b>0.0</b>      | <b>0.0</b>     |
| <b>Total</b>             | <b>80.9</b>                | <b>289.1</b> | <b>1'513.7</b>                | <b>1'883.7</b>               | <b>48.0</b>                    | <b>117.0</b>               | <b>752.1</b>                 | <b>917.2</b>                | <b>0.0</b>         | <b>1'643.9</b>                 | <b>319.3</b>    | <b>4'764.1</b> |

Source: Admin. fédérale des douanes AFD

## Importations de fromage cumulées par pays, cumulées

Janvier à février 2019

| (t)                      | Mascarpone, ricotta Romana | Mozzarella   | Autres fromages frais / séché | Total fromages frais / séré | Danablu, Gorgonzola, Roquefort | Brie, Camembert, Reblochon | Autres fromages à pâte molle | Total fromages à pâte molle | Fromage aux herbes | Fromage à pâte dure et mi-dure | Autres fromages | Total          |
|--------------------------|----------------------------|--------------|-------------------------------|-----------------------------|--------------------------------|----------------------------|------------------------------|-----------------------------|--------------------|--------------------------------|-----------------|----------------|
| <b>Europe</b>            |                            |              |                               |                             |                                |                            |                              |                             |                    |                                |                 |                |
| Allemagne                | 19.8                       | 169.3        | 984.8                         | 1'173.8                     | 1.2                            | 0.0                        | 269.9                        | 271.2                       | 0.0                | 742.6                          | 364.2           | 2'551.8        |
| France                   | 0.0                        | 6.6          | 487.0                         | 493.6                       | 12.2                           | 223.8                      | 621.6                        | 857.6                       | 0.0                | 485.9                          | 201.1           | 2'038.2        |
| Italie                   | 152.1                      | 390.0        | 967.3                         | 1'509.4                     | 83.5                           | 0.0                        | 244.7                        | 328.1                       | 0.0                | 1'433.3                        | 22.5            | 3'293.3        |
| Pays-Bas                 | 0.0                        | 0.7          | 4.6                           | 5.3                         | 0.0                            | 0.0                        | 14.6                         | 14.6                        | 0.0                | 355.4                          | 0.2             | 375.6          |
| Belgique                 | 0.1                        | 0.0          | 6.1                           | 6.2                         | 0.0                            | 0.0                        | 5.3                          | 5.3                         | 0.0                | 151.5                          | 0.0             | 163.1          |
| Luxembourg               | 0.0                        | 0.0          | 0.0                           | 0.0                         | 0.0                            | 0.0                        | 0.0                          | 0.0                         | 0.0                | 0.0                            | 0.0             | 0.0            |
| Autriche                 | 0.9                        | 6.6          | 44.9                          | 52.4                        | 0.0                            | 0.0                        | 82.6                         | 82.6                        | 0.0                | 62.3                           | 91.0            | 288.3          |
| Grande-Bretagne          | 0.0                        | 0.0          | 0.0                           | 0.0                         | 0.0                            | 0.0                        | 0.1                          | 0.1                         | 0.0                | 76.3                           | 0.2             | 76.6           |
| Danemark                 | 0.0                        | 0.5          | 171.5                         | 172.0                       | 0.0                            | 0.0                        | 71.1                         | 71.1                        | 0.0                | 24.2                           | 8.6             | 275.9          |
| Norvège                  | 0.0                        | 0.0          | 0.2                           | 0.2                         | 0.0                            | 0.0                        | 0.0                          | 0.0                         | 0.0                | 0.1                            | 0.0             | 0.3            |
| Suède                    | 0.0                        | 0.0          | 20.2                          | 20.2                        | 0.0                            | 0.0                        | 0.0                          | 0.0                         | 0.0                | 0.9                            | 0.0             | 21.2           |
| Portugal                 | 1.9                        | 0.4          | 1.7                           | 4.0                         | 0.0                            | 0.0                        | 6.6                          | 6.6                         | 0.0                | 49.6                           | 0.0             | 60.2           |
| Espagne                  | 0.0                        | 0.0          | 10.0                          | 10.0                        | 0.0                            | 0.0                        | 1.6                          | 1.6                         | 0.0                | 67.3                           | 0.1             | 79.0           |
| Grèce                    | 0.0                        | 0.0          | 0.8                           | 0.8                         | 0.0                            | 0.0                        | 156.4                        | 156.4                       | 0.0                | 0.4                            | 0.0             | 157.6          |
| Autres pays d'Europe     | 0.0                        | 0.6          | 266.6                         | 267.2                       | 0.0                            | 0.0                        | 4.3                          | 4.3                         | 0.0                | 120.7                          | 0.0             | 392.2          |
| <b>Total europe</b>      | <b>174.8</b>               | <b>574.6</b> | <b>2'965.6</b>                | <b>3'715.0</b>              | <b>96.9</b>                    | <b>223.8</b>               | <b>1'478.8</b>               | <b>1'799.5</b>              | <b>0.0</b>         | <b>3'570.6</b>                 | <b>688.0</b>    | <b>9'773.2</b> |
| <b>Autres pays</b>       |                            |              |                               |                             |                                |                            |                              |                             |                    |                                |                 |                |
| Canada                   | 0.0                        | 0.0          | 0.0                           | 0.0                         | 0.0                            | 0.0                        | 0.0                          | 0.0                         | 0.0                | 0.0                            | 0.0             | 0.0            |
| USA                      | 0.0                        | 0.0          | 0.0                           | 0.0                         | 0.0                            | 0.0                        | 0.0                          | 0.0                         | 0.0                | 0.0                            | 0.0             | 0.0            |
| Autres pays d'Amérique   | 0.0                        | 0.0          | 0.0                           | 0.0                         | 0.0                            | 0.0                        | 0.0                          | 0.0                         | 0.0                | 0.0                            | 0.0             | 0.0            |
| Amérique latine          | 0.0                        | 0.0          | 0.0                           | 0.0                         | 0.0                            | 0.0                        | 0.0                          | 0.0                         | 0.0                | 0.0                            | 0.0             | 0.0            |
| Afrique                  | 0.0                        | 0.0          | 0.0                           | 0.0                         | 0.0                            | 0.0                        | 0.0                          | 0.0                         | 0.0                | 0.0                            | 0.0             | 0.0            |
| Asie                     | 0.0                        | 0.0          | 0.0                           | 0.0                         | 0.0                            | 0.0                        | 0.0                          | 0.0                         | 0.0                | 0.0                            | 0.0             | 0.0            |
| Australie                | 0.0                        | 0.0          | 0.0                           | 0.0                         | 0.0                            | 0.0                        | 0.0                          | 0.0                         | 0.0                | 0.0                            | 0.0             | 0.0            |
| <b>Total autres pays</b> | <b>-</b>                   | <b>0.0</b>   | <b>-</b>                      | <b>0.0</b>                  | <b>-</b>                       | <b>-</b>                   | <b>-</b>                     | <b>-</b>                    | <b>-</b>           | <b>0.0</b>                     | <b>-</b>        | <b>0.1</b>     |
| <b>Total</b>             | <b>174.8</b>               | <b>574.6</b> | <b>2'965.6</b>                | <b>3'715.1</b>              | <b>96.9</b>                    | <b>223.8</b>               | <b>1'478.8</b>               | <b>1'799.5</b>              | <b>0.0</b>         | <b>3'570.6</b>                 | <b>688.0</b>    | <b>9'773.2</b> |

Source: Admin. fédérale des douanes AFD

## Importations de fromage cumulées par pays, cumulées

Janvier à février 2018

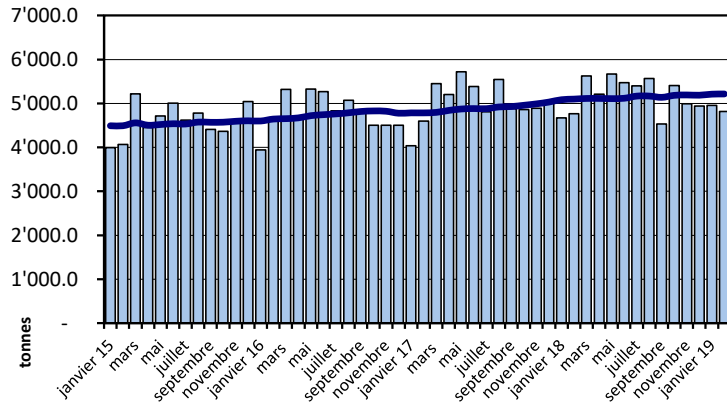
| (t)                      | Mascarpone, ricotta Romana | Mozzarella   | Autres fromages frais / séché | Total fromages frais / séré | Danablu, Gorgonzola, Roquefort | Brie, Camembert, Reblochon | Autres fromages à pâte molle | Total fromages à pâte molle | Fromage aux herbes | Fromage à pâte dure et mi-dure | Autres fromages | Total          |
|--------------------------|----------------------------|--------------|-------------------------------|-----------------------------|--------------------------------|----------------------------|------------------------------|-----------------------------|--------------------|--------------------------------|-----------------|----------------|
| <b>Europe</b>            |                            |              |                               |                             |                                |                            |                              |                             |                    |                                |                 |                |
| Allemagne                | 16.3                       | 147.6        | 1'198.5                       | 1'362.4                     | 0.0                            | 0.0                        | 311.2                        | 311.2                       | 0.0                | 638.4                          | 340.5           | 2'652.5        |
| France                   | 0.0                        | 4.8          | 482.7                         | 487.5                       | 15.3                           | 238.1                      | 643.7                        | 897.0                       | 0.0                | 440.3                          | 189.9           | 2'014.6        |
| Italie                   | 135.6                      | 405.9        | 771.3                         | 1'312.7                     | 79.0                           | 0.0                        | 269.2                        | 348.1                       | 0.0                | 1'374.3                        | 22.6            | 3'057.8        |
| Pays-Bas                 | 0.0                        | 0.6          | 17.0                          | 17.6                        | 0.0                            | 0.0                        | 5.7                          | 5.7                         | 0.0                | 380.7                          | 0.0             | 404.1          |
| Belgique                 | 0.0                        | 0.0          | 4.6                           | 4.6                         | 0.6                            | 0.0                        | 0.2                          | 0.8                         | 0.0                | 111.9                          | 0.0             | 117.4          |
| Luxembourg               | 0.0                        | 0.0          | 0.2                           | 0.2                         | 0.0                            | 0.0                        | 1.4                          | 1.4                         | 0.0                | 0.0                            | 0.7             | 2.3            |
| Autriche                 | 1.2                        | 21.9         | 33.8                          | 56.8                        | 0.0                            | 0.0                        | 9.5                          | 9.5                         | 0.0                | 36.1                           | 69.5            | 171.9          |
| Grande-Bretagne          | 0.0                        | 0.0          | 1.5                           | 1.5                         | 0.0                            | 0.0                        | 0.0                          | 0.0                         | 0.0                | 62.0                           | 0.4             | 63.9           |
| Danemark                 | 0.0                        | 0.0          | 177.5                         | 177.5                       | 0.0                            | 0.0                        | 41.4                         | 41.4                        | 0.0                | 18.1                           | 2.0             | 239.0          |
| Norvège                  | 0.0                        | 0.0          | 0.0                           | 0.0                         | 0.0                            | 0.0                        | 0.0                          | 0.0                         | 0.0                | 0.1                            | 0.0             | 0.1            |
| Suède                    | 0.0                        | 0.0          | 40.5                          | 40.5                        | 0.0                            | 0.0                        | 0.0                          | 0.0                         | 0.0                | 0.6                            | 0.0             | 41.1           |
| Portugal                 | 2.0                        | 8.3          | 0.9                           | 11.2                        | 0.0                            | 0.0                        | 3.2                          | 3.2                         | 0.0                | 57.6                           | 0.0             | 72.0           |
| Espagne                  | 0.0                        | 1.8          | 5.9                           | 7.7                         | 0.0                            | 0.0                        | 3.4                          | 3.4                         | 0.0                | 60.3                           | 0.2             | 71.6           |
| Grèce                    | 0.0                        | 0.0          | 0.8                           | 0.8                         | 0.0                            | 0.0                        | 219.1                        | 219.1                       | 0.0                | 0.4                            | 0.0             | 220.4          |
| Autres pays d'Europe     | 0.0                        | 0.0          | 279.4                         | 279.4                       | 0.0                            | 0.0                        | 0.3                          | 0.3                         | 0.0                | 28.2                           | 0.6             | 308.5          |
| <b>Total europe</b>      | <b>155.1</b>               | <b>590.8</b> | <b>3'014.5</b>                | <b>3'760.4</b>              | <b>94.8</b>                    | <b>238.1</b>               | <b>1'508.4</b>               | <b>1'841.3</b>              | <b>0.0</b>         | <b>3'209.0</b>                 | <b>626.3</b>    | <b>9'437.0</b> |
| <b>Autres pays</b>       |                            |              |                               |                             |                                |                            |                              |                             |                    |                                |                 |                |
| Canada                   | 0.0                        | 0.0          | 0.0                           | 0.0                         | 0.0                            | 0.0                        | 0.0                          | 0.0                         | 0.0                | 0.0                            | 0.0             | 0.0            |
| USA                      | 0.0                        | 0.0          | 0.0                           | 0.0                         | 0.0                            | 0.0                        | 0.0                          | 0.0                         | 0.0                | 0.0                            | 0.0             | 0.0            |
| Autres pays d'Amérique   | 0.0                        | 0.0          | 0.0                           | 0.0                         | 0.0                            | 0.0                        | 0.0                          | 0.0                         | 0.0                | 0.0                            | 0.0             | 0.0            |
| Amérique latine          | 0.0                        | 0.0          | 0.0                           | 0.0                         | 0.0                            | 0.0                        | 0.0                          | 0.0                         | 0.0                | 0.0                            | 0.0             | 0.0            |
| Afrique                  | 0.0                        | 0.0          | 0.0                           | 0.0                         | 0.0                            | 0.0                        | 0.0                          | 0.0                         | 0.0                | 0.0                            | 0.0             | 0.0            |
| Asie                     | 0.0                        | 0.0          | 0.0                           | 0.0                         | 0.0                            | 0.0                        | 0.0                          | 0.0                         | 0.0                | 0.1                            | 0.0             | 0.1            |
| Australie                | 0.0                        | 0.0          | 0.0                           | 0.0                         | 0.0                            | 0.0                        | 0.0                          | 0.0                         | 0.0                | 0.0                            | 0.0             | 0.0            |
| <b>Total autres pays</b> | <b>0.0</b>                 | <b>0.0</b>   | <b>0.0</b>                    | <b>0.0</b>                  | <b>0.0</b>                     | <b>0.0</b>                 | <b>0.0</b>                   | <b>0.0</b>                  | <b>0.0</b>         | <b>0.1</b>                     | <b>0.0</b>      | <b>0.1</b>     |
| <b>Total</b>             | <b>155.1</b>               | <b>590.8</b> | <b>3'014.5</b>                | <b>3'760.4</b>              | <b>94.8</b>                    | <b>238.1</b>               | <b>1'508.4</b>               | <b>1'841.3</b>              | <b>0.0</b>         | <b>3'209.1</b>                 | <b>626.3</b>    | <b>9'437.1</b> |

Source: Admin. fédérale des douanes AFD

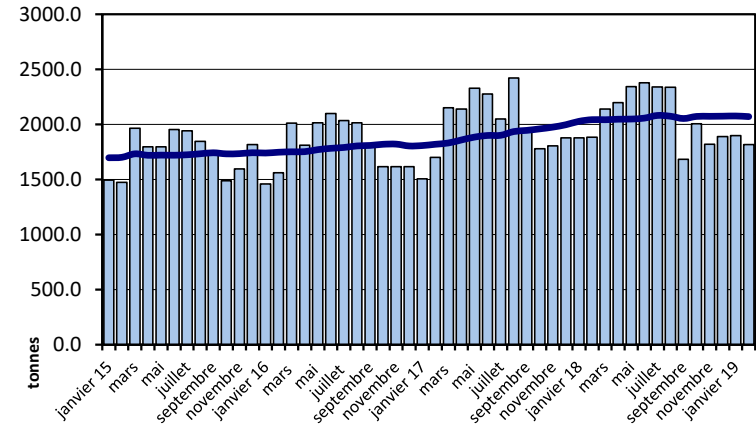


## Importations depuis 2015 - Valeur moyenne des 12 derniers mois

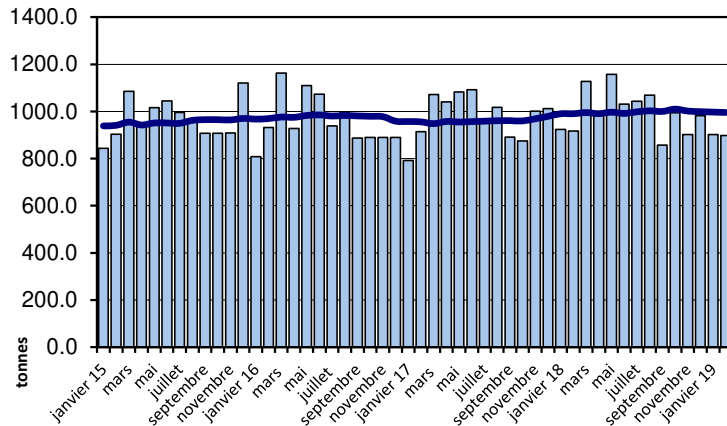
**Total des importations de fromages**



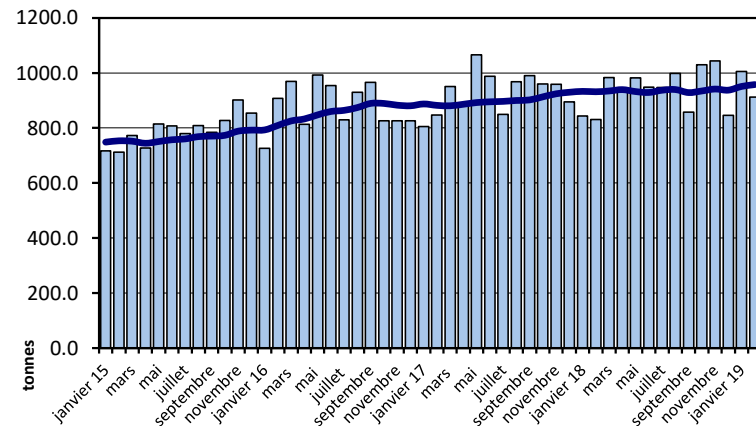
**Fromages frais**



**Fromages à pâte molle**

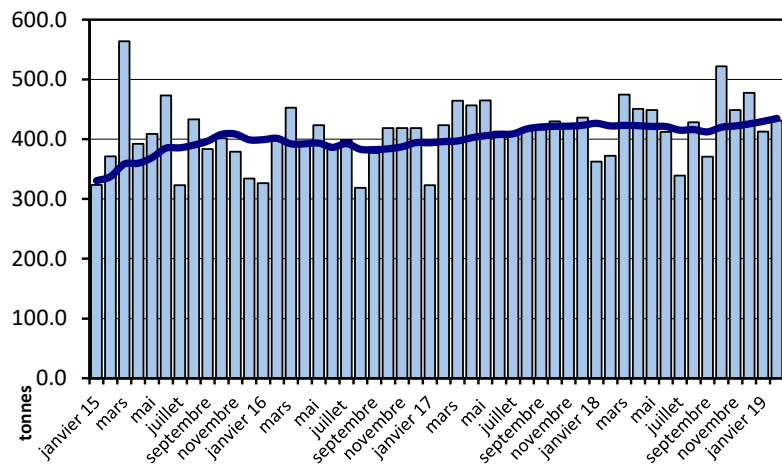


**Fromages à pâte mi-dure**

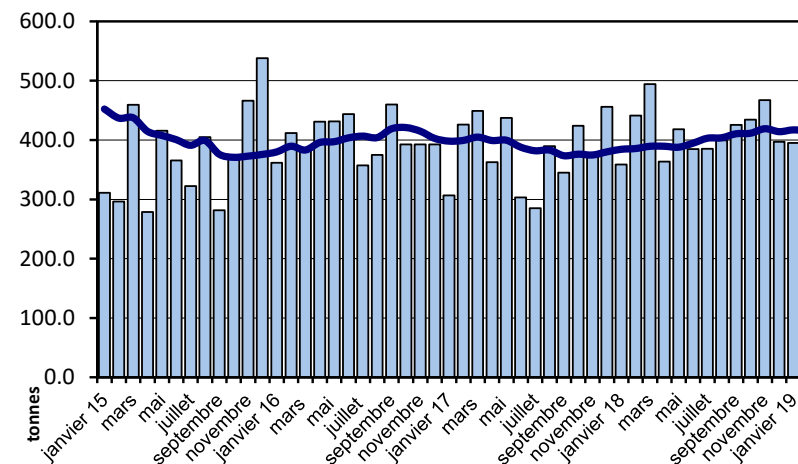


## Importations depuis 2015 - Valeur moyenne des 12 derniers mois

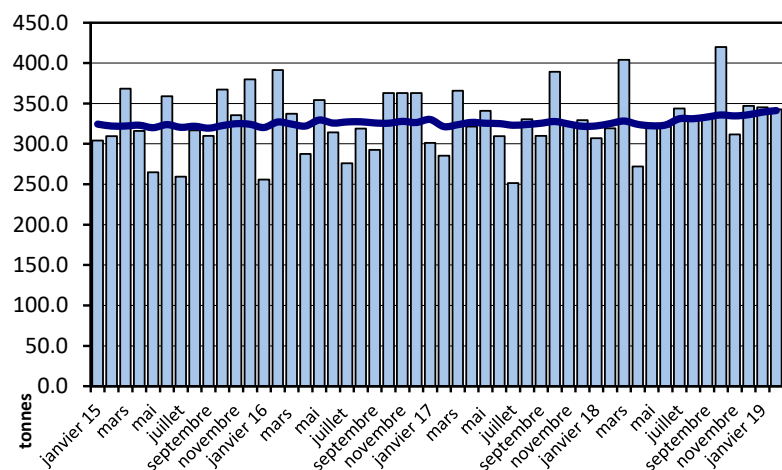
### Fromages à pâte dure



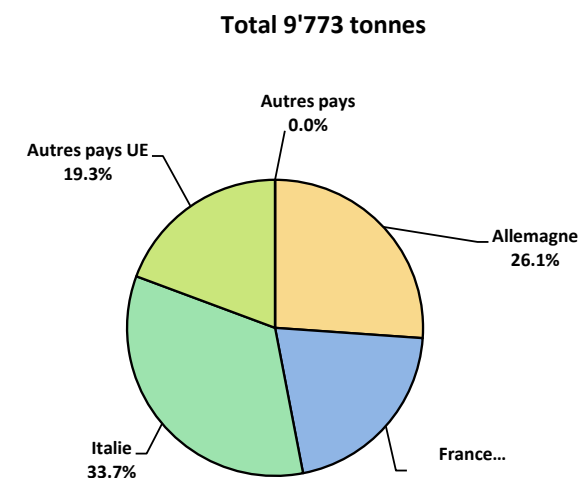
### Fromages à pâte extra-dure



### Fromage fondu



### Importations de fromage par pays fournisseur, janvier à février 2019



## Importations autres produits laitiers

| Produits laitiers (t)                     | Importations mensuelles |              | Différences par rapport au même mois de l'année précédente |       | Importations cumulées |                    | Différence par rapport à la même période de l'année précédente |       |
|---|-------------------------|--------------|--|-------|-----------------------|--------------------|--|-------|
|   | février 2018            | février 2019 |  | (%)   | janv. - févr. 2018    | janv. - févr. 2019 |  | (%)   |
| Lait écrémé                               | 0.1                     | 0.1          | 0.0  | 0     | 0.3                   | 0.8                | 0.6  | 0     |
| Lait                                      | 3'403.9                 | 1'854.2      | -1'549.7   | -45.5 | 5'570.8               | 3'889.8            | -1'681.1   | -30.2 |
| Lait > 6% MG                              | 0.0                     | 0.0          | 0.0  | 0     | 0.0                   | 0.1                | 0.0  | 0     |
| Crème                                     | 121.0                   | 137.6        | 16.6   | 13.7  | 174.5                 | 240.5              | 66.0   | 37.9  |
| Poudre de lait écrémé                     | 1.1                     | 6.8          | 5.7  | 0     | 4.2                   | 20.3               | 16.1   | 386.2 |
| Poudre de lait                            | 77.8                    | 78.1         | 0.3  | 0.4   | 180.4                 | 144.9              | -35.5  | -19.7 |
| Poudre de crème                           | 0.0                     | 0.0          | 0.0  | 0     | 0.0                   | 0.0                | 0.0  | 0     |
| Lait concentré                            | 61.9                    | 29.3         | -32.6  | -52.6 | 94.6                  | 75.9               | -18.7  | -19.8 |
| Crème concentrée                          | 114.5                   | 33.8         | -80.7  | -70.5 | 151.5                 | 87.5               | -64.0  | -42.2 |
| Yogourt                                   | 728.6                   | 752.9        | 24.3   | 3.3   | 1'526.2               | 1'524.2            | -2.1   | -0.1  |
| Autres produits frais                     | 11.0                    | 27.5         | 16.5   | 150.4 | 23.7                  | 58.6               | 34.9   | 147.5 |
| Petit-lait                                | 359.9                   | 724.8        | 364.9  | 101.4 | 1'137.2               | 1'549.0            | 411.8  | 36.2  |
| Poudre de petit-lait                      | 0.1                     | 5.4          | 5.2  | 0     | 3.2                   | 6.1                | 2.9  | 89.4  |
| Petit-lait concentré                      | 0.0                     | 0.0          | 0.0  | 0     | 0.0                   | 25.2               | 25.2   | 0     |
| Beurre (sans beurre anhydre)              | 1.3                     | 1.9          | 0.6  | 50.4  | 3.9                   | 10.9               | 7.0  | 178.5 |
| Pâte à tartiner laitières                 | 0.0                     | 0.0          | 0.0  | 0     | 0.1                   | 0.1                | -0.1   | 0     |
| Autres matières grasses provenant du lait | 4.2                     | 2.1          | -2.1   | -50.0 | 17.4                  | 25.6               | 8.2  | 47.3  |
| Caséines                                  | 67.3                    | 44.2         | -23.1  | -34.4 | 136.3                 | 64.8               | -71.5  | -52.5 |
| Lactalbumine                              | 47.6                    | 59.6         | 12.0   | 25.2  | 143.7                 | 144.4              | 0.7  | 0.5   |
| Autres albumines                          | 0.5                     | 0.5          | -0.1   | 0     | 1.0                   | 0.5                | -0.5   | -49.2 |

Source: Admin. fédérale des douanes AFD

Valeurs statistiques [sur la base de tous les résultats individuels\*]

février 2019

|                      |                       | Moyenne           | Écart type        | 5%-quantile       | 10%-quantile      | Médian            | 90%-quantile      | 95%-quantile      |
|----------------------|-----------------------|-------------------|-------------------|-------------------|-------------------|-------------------|-------------------|-------------------|
| Germes               | Nombre d'échantillons | 1'000 germes/ml   | 1'000 germes/ml   | 1'000 germes/ml   | 1'000 germes/ml   | 1'000 germes/ml   | 1'000 germes/ml   | 1'000 germes/ml   |
|                      | 37'286                | 10                | 164               | 1                 | 2                 | 4                 | 11                | 16                |
| Cellules somatiques  | Nombre d'échantillons | 1'000 cellules/ml | 1'000 cellules/ml | 1'000 cellules/ml | 1'000 cellules/ml | 1'000 cellules/ml | 1'000 cellules/ml | 1'000 cellules/ml |
|                      | 37'367                | 113               | 81                | 33                | 42                | 92                | 206               | 256               |
| Point de congélation | Nombre d'échantillons | °C                | °C                | °C                | °C                | °C                | °C                | °C                |
|                      | 37'552                | -0.53             | 0.02              | -0.54             | -0.53             | -0.53             | -0.52             | -0.52             |

\* Ont été pris en compte tous les échantillons, pour lesquels le critère d'analyse considéré a été analysé. Suisse, sans France (lait de zone franche) et sans lait la Principauté du Liechtenstein.

Répartition "nombre de germes" / Indications en 1'000 germes / ml de tous les résultats individuels\*

février 2019

| De     | 1      | 5     | 7     | 9     | 11    | 30   | 80   | 100  | 300  | 600  | 1000  | ≥     | Total résultats individuels |
|--------|--------|-------|-------|-------|-------|------|------|------|------|------|-------|-------|-----------------------------|
| à      | 4      | 6     | 8     | 10    | 29    | 79   | 99   | 299  | 599  | 999  | 2'999 | 3'000 |                             |
| Nombre | 18'680 | 8'239 | 4'454 | 1'963 | 3'238 | 500  | 41   | 99   | 29   | 11   | 20    | 12    | 37'286                      |
| %      | 50.10  | 22.10 | 11.95 | 5.26  | 8.68  | 1.34 | 0.11 | 0.27 | 0.08 | 0.03 | 0.05  | 0.03  | 100                         |

Répartition "nombre de cellules" / Indications en 1'000 cellules / ml de tous les résultats individuels\*

février 2019

| De     | 1     | 50    | 101   | 150   | 200  | 250  | 300  | 350  | 400  | 600  | 800  | ≥    | Total résultats individuels |
|--------|-------|-------|-------|-------|------|------|------|------|------|------|------|------|-----------------------------|
| à      | 49    | 100   | 149   | 199   | 249  | 299  | 349  | 399  | 599  | 799  | 999  | 1000 |                             |
| Nombre | 5709  | 15038 | 8347  | 4204  | 2017 | 955  | 478  | 234  | 308  | 50   | 17   | 10   | 37'367                      |
| %      | 15.28 | 40.24 | 22.34 | 11.25 | 5.40 | 2.56 | 1.28 | 0.63 | 0.82 | 0.13 | 0.05 | 0.03 | 100                         |

Répartition "point de congélation" / Indications en °C de tous les résultats individuels\*

février 2019

| De     | ≤      | -0.539 | -0.535 | -0.531 | -0.527 | -0.523 | -0.519 | -0.516 | -0.511 | -0.507 | -0.503 | ≥      | Total résultats individuels |
|--------|--------|--------|--------|--------|--------|--------|--------|--------|--------|--------|--------|--------|-----------------------------|
| à      | -0.540 | -0.536 | -0.532 | -0.528 | -0.524 | -0.520 | -0.517 | -0.512 | -0.508 | -0.504 | -0.500 | -0.499 |                             |
| Nombre | 330    | 2099   | 7787   | 13717  | 9803   | 3051   | 498    | 171    | 40     | 19     | 12     | 25     | 37'552                      |
| %      | 0.88   | 5.59   | 20.74  | 36.53  | 26.11  | 8.12   | 1.33   | 0.46   | 0.11   | 0.05   | 0.03   | 0.07   | 100                         |

Sources: Suisselab SA Zollikofen, TSM Fiduciaire Sàrl Berne

| Lait cru suisse: évaluation de droit public des résultats du contrôle du lait (lait de vache)<br>février 2019 |                                   |              |                   |             |                   |             |                   |             |                   |            |
|---|-----------------------------------|--------------|-------------------|-------------|-------------------|-------------|-------------------|-------------|-------------------|------------|
| Canton  | Germe<br>(Nombre d'exploitations) |              |                   |             |                   |             |                   |             |                   |            |
|   | Aucune contestation               |              | 1ère contestation |             | 2ème contestation |             | 3ème contestation |             | Total évaluations |            |
|   | G-0                               | %            | G-1C/4M           | %           | G-2C/4M           | %           | G-3C/4M           | %           | G-Total           | %          |
| AG  | 692                               | 98.86        | 7                 | 1.00        | 1                 | 0.14        | 0                 | 0.00        | 700               | 100        |
| AI  | 275                               | 99.28        | 2                 | 0.72        | 0                 | 0.00        | 0                 | 0.00        | 277               | 100        |
| AR  | 382                               | 100.00       | 0                 | 0.00        | 0                 | 0.00        | 0                 | 0.00        | 382               | 100        |
| BE  | 4963                              | 99.72        | 13                | 0.26        | 1                 | 0.02        | 0                 | 0.00        | 4977              | 100        |
| BL/BS   | 249                               | 98.81        | 2                 | 0.79        | 1                 | 0.40        | 0                 | 0.00        | 252               | 100        |
| FR  | 1363                              | 99.85        | 2                 | 0.15        | 0                 | 0.00        | 0                 | 0.00        | 1365              | 100        |
| GE  | 4                                 | 100.00       | 0                 | 0.00        | 0                 | 0.00        | 0                 | 0.00        | 4                 | 100        |
| GL  | 193                               | 99.48        | 1                 | 0.52        | 0                 | 0.00        | 0                 | 0.00        | 194               | 100        |
| GR  | 529                               | 100.00       | 0                 | 0.00        | 0                 | 0.00        | 0                 | 0.00        | 529               | 100        |
| JU  | 392                               | 99.49        | 1                 | 0.25        | 1                 | 0.25        | 0                 | 0.00        | 394               | 100        |
| LU  | 1977                              | 99.75        | 4                 | 0.20        | 1                 | 0.05        | 0                 | 0.00        | 1982              | 100        |
| NE  | 347                               | 98.86        | 3                 | 0.85        | 1                 | 0.28        | 0                 | 0.00        | 351               | 100        |
| NW  | 250                               | 100.00       | 0                 | 0.00        | 0                 | 0.00        | 0                 | 0.00        | 250               | 100        |
| OW  | 377                               | 100.00       | 0                 | 0.00        | 0                 | 0.00        | 0                 | 0.00        | 377               | 100        |
| SG  | 1994                              | 99.65        | 6                 | 0.30        | 1                 | 0.05        | 0                 | 0.00        | 2001              | 100        |
| SH  | 62                                | 98.41        | 1                 | 1.59        | 0                 | 0.00        | 0                 | 0.00        | 63                | 100        |
| SO  | 437                               | 99.77        | 0                 | 0.00        | 1                 | 0.23        | 0                 | 0.00        | 438               | 100        |
| SZ  | 607                               | 99.51        | 1                 | 0.16        | 2                 | 0.33        | 0                 | 0.00        | 610               | 100        |
| TG  | 937                               | 99.79        | 2                 | 0.21        | 0                 | 0.00        | 0                 | 0.00        | 939               | 100        |
| TI  | 100                               | 98.04        | 1                 | 0.98        | 1                 | 0.98        | 0                 | 0.00        | 102               | 100        |
| UR  | 159                               | 100.00       | 0                 | 0.00        | 0                 | 0.00        | 0                 | 0.00        | 159               | 100        |
| VD  | 765                               | 99.74        | 2                 | 0.26        | 0                 | 0.00        | 0                 | 0.00        | 767               | 100        |
| VS  | 350                               | 99.72        | 1                 | 0.28        | 0                 | 0.00        | 0                 | 0.00        | 351               | 100        |
| ZG  | 228                               | 99.56        | 1                 | 0.44        | 0                 | 0.00        | 0                 | 0.00        | 229               | 100        |
| ZH  | 909                               | 99.78        | 1                 | 0.11        | 1                 | 0.11        | 0                 | 0.00        | 911               | 100        |
| Divers  | 0                                 | 0.00         | 0                 | 0.00        | 0                 | 0.00        | 0                 | 0.00        | 0                 | 100        |
| <b>Total CH</b>   | <b>18'541</b>                     | <b>99.66</b> | <b>51</b>         | <b>0.27</b> | <b>12</b>         | <b>0.06</b> | <b>0</b>          | <b>0.00</b> | <b>18'604</b>     | <b>100</b> |
| F*  | 50                                | 98.04        | 1                 | 1.96        | 0                 | 0.00        | 0                 | 0.00        | 51                | 100        |
| FL**  | 41                                | 100.00       | 0                 | 0.00        | 0                 | 0.00        | 0                 | 0.00        | 41                | 100        |
| <b>Total</b>  | <b>18'632</b>                     | <b>99.66</b> | <b>52</b>         | <b>0.28</b> | <b>12</b>         | <b>0.06</b> | <b>0</b>          | <b>0.00</b> | <b>18'696</b>     | <b>100</b> |

**Légende:**

- G-0 Nombre d'exploitations sans contestation de la charge en germes au niveau du résultat mensuel\* dans le mois d'analyse, c.-à-d. résultat mensuel <80'000 germes/ml
- G-1C/4M Nombre d'exploitations avec la 1ère contestation de la charge en germes en 4 mois
- G-2C/4M Nombre d'exploitations avec la 2ème contestation de la charge en germes en 4 mois
- G-3C/4M Nombre d'exploitations avec la 3ème contestation de la charge en germes en 4 mois
- G-Total Nombre total d'exploitations évaluées quant à la charge en germes

\* Résultat mensuel = moyenne géométrique des résultats d'analyses du premier et du deuxième échantillon d'un mois. N'y a-t-il exceptionnellement qu'un seul résultat, celui-ci compte comme résultat mensuel.

- \* F Échantillons provenant de la France (zone franche)
- \*\* FL Échantillons provenant de la Principauté de Liechtenstein

Sources: Suisselab SA Zollikofen, TSM Fiduciaire Sàrl Berne

| Lait cru suisse: évaluation de droit public des résultats du contrôle du lait (lait de vache) |                          |           |                   |          |                   |          |                   |          |                   |          |                   |            |
|---|--------------------------|-----------|-------------------|----------|-------------------|----------|-------------------|----------|-------------------|----------|-------------------|------------|
| février 2019  |                          |           |                   |          |                   |          |                   |          |                   |          |                   |            |
| Canton  | Cellules somatiques      |           |                   |          |                   |          |                   |          |                   |          |                   |            |
|   | [Nombre d'exploitations] |           |                   |          |                   |          |                   |          |                   |          |                   |            |
|   | Aucune contestation      |           | 1ère contestation |          | 2ème contestation |          | 3ème contestation |          | 4ème contestation |          | Total évaluations |            |
|   | C-0                      | %         | C-1C/5M           | %        | C-2C/5M           | %        | C-3C/5M           | %        | C-4C/5M           | %        | C-Total           | %          |
| AG  | 694                      | 99.14     | 6                 | 0.86     | 0                 | 0.00     | 0                 | 0.00     | 0                 | 0.00     | 700               | 100        |
| AI  | 275                      | 99.28     | 2                 | 0.72     | 0                 | 0.00     | 0                 | 0.00     | 0                 | 0.00     | 277               | 100        |
| AR  | 381                      | 99.74     | 1                 | 0.26     | 0                 | 0.00     | 0                 | 0.00     | 0                 | 0.00     | 382               | 100        |
| BE  | 4946                     | 99.38     | 22                | 0.44     | 6                 | 0.12     | 3                 | 0.06     | 0                 | 0.00     | 4977              | 100        |
| BL/BS   | 251                      | 99.60     | 1                 | 0.40     | 0                 | 0.00     | 0                 | 0.00     | 0                 | 0.00     | 252               | 100        |
| FR  | 1358                     | 99.49     | 4                 | 0.29     | 3                 | 0.22     | 0                 | 0.00     | 0                 | 0.00     | 1365              | 100        |
| GE  | 4                        | 100.00    | 0                 | 0.00     | 0                 | 0.00     | 0                 | 0.00     | 0                 | 0.00     | 4                 | 100        |
| GL  | 193                      | 99.48     | 1                 | 0.52     | 0                 | 0.00     | 0                 | 0.00     | 0                 | 0.00     | 194               | 100        |
| GR  | 522                      | 98.68     | 3                 | 0.57     | 3                 | 0.57     | 0                 | 0.00     | 1                 | 0.19     | 529               | 100        |
| JU  | 392                      | 99.49     | 1                 | 0.25     | 1                 | 0.25     | 0                 | 0.00     | 0                 | 0.00     | 394               | 100        |
| LU  | 1964                     | 99.09     | 13                | 0.66     | 5                 | 0.25     | 0                 | 0.00     | 0                 | 0.00     | 1982              | 100        |
| NE  | 348                      | 99.15     | 3                 | 0.85     | 0                 | 0.00     | 0                 | 0.00     | 0                 | 0.00     | 351               | 100        |
| NW  | 250                      | 100.00    | 0                 | 0.00     | 0                 | 0.00     | 0                 | 0.00     | 0                 | 0.00     | 250               | 100        |
| OW  | 377                      | 100.00    | 0                 | 0.00     | 0                 | 0.00     | 0                 | 0.00     | 0                 | 0.00     | 377               | 100        |
| SG  | 1987                     | 99.30     | 10                | 0.50     | 3                 | 0.15     | 1                 | 0.05     | 0                 | 0.00     | 2001              | 100        |
| SH  | 63                       | 100.00    | 0                 | 0.00     | 0                 | 0.00     | 0                 | 0.00     | 0                 | 0.00     | 63                | 100        |
| SO  | 435                      | 99.32     | 2                 | 0.46     | 0                 | 0.00     | 1                 | 0.23     | 0                 | 0.00     | 438               | 100        |
| SZ  | 601                      | 98.52     | 5                 | 0.82     | 1                 | 0.16     | 3                 | 0.49     | 0                 | 0.00     | 610               | 100        |
| TG  | 933                      | 99.36     | 5                 | 0.53     | 1                 | 0.11     | 0                 | 0.00     | 0                 | 0.00     | 939               | 100        |
| TI  | 99                       | 97.06     | 0                 | 0.00     | 3                 | 2.94     | 0                 | 0.00     | 0                 | 0.00     | 102               | 100        |
| UR  | 158                      | 99.37     | 1                 | 0.63     | 0                 | 0.00     | 0                 | 0.00     | 0                 | 0.00     | 159               | 100        |
| VD  | 755                      | 98.44     | 8                 | 1.04     | 3                 | 0.39     | 1                 | 0.13     | 0                 | 0.00     | 767               | 100        |
| VS  | 348                      | 99.15     | 3                 | 0.85     | 0                 | 0.00     | 0                 | 0.00     | 0                 | 0.00     | 351               | 100        |
| ZG  | 227                      | 99.13     | 1                 | 0.44     | 0                 | 0.00     | 1                 | 0.44     | 0                 | 0.00     | 229               | 100        |
| ZH  | 908                      | 99.67     | 3                 | 0.33     | 0                 | 0.00     | 0                 | 0.00     | 0                 | 0.00     | 911               | 100        |
| Divers  | 0                        | 0.00      | 0                 | 0.00     | 0                 | 0.00     | 0                 | 0.00     | 0                 | 0.00     | 0                 | 100        |
| <b>Total CH</b>   | <b>18'469</b>            | <b>99</b> | <b>95</b>         | <b>1</b> | <b>29</b>         | <b>0</b> | <b>10</b>         | <b>0</b> | <b>1</b>          | <b>0</b> | <b>18'604</b>     | <b>100</b> |
| F*  | 48                       | 94        | 1                 | 2        | 1                 | 2        | 1                 | 2        | 0                 | 0        | 51                | 100        |
| FL**  | 41                       | 100       | 0                 | 0        | 0                 | 0        | 0                 | 0        | 0                 | 0        | 41                | 100        |
| <b>Total</b>  | <b>18'558</b>            | <b>99</b> | <b>96</b>         | <b>1</b> | <b>30</b>         | <b>0</b> | <b>11</b>         | <b>0</b> | <b>1</b>          | <b>0</b> | <b>18'696</b>     | <b>100</b> |

**Légende:**

C-0 Nombre d'exploitations sans contestation de la charge en cellules au niveau du résultat mensuel\* dans le mois d'analyse, c.-à-d. résultat mensuel &lt;350'000 cellules somatiques/ml

C-1C/5M Nombre d'exploitations avec la 1ère contestation de la charge en cellules en 5 mois

C-2C/5M Nombre d'exploitations avec la 2ème contestation de la charge en cellules en 5 mois

C-3C/5M Nombre d'exploitations avec la 3ème contestation de la charge en cellules en 5 mois

C-4C/5M Nombre d'exploitations avec la 4ème contestation de la charge en cellules en 5 mois

C-Total Nombre total d'exploitations évaluées quant à la charge en cellules

\* Résultat mensuel = moyenne géométrique des résultats d'analyses du premier et du deuxième

échantillon d'un mois. N'y a-t-il exceptionnellement qu'un seul résultat, celui-ci compte comme résultat mensuel.

\* F Échantillons provenant de la France (zone franche)

\*\* FL Échantillons provenant de la Principauté du Liechtenstein

Sources: SuisseLab SA Zollikofen, TSM Fiduciaire Sàrl Berne

| Lait cru suisse: évaluation de droit public des résultats du contrôle du lait (lait de vache)<br>février 2019 |   |            |                                      |          |                   |            |
|---|---|------------|--------------------------------------|----------|-------------------|------------|
| Canton  | Substances inhibitrices<br>[Nombre d'exploitations] |            |                                      |          |                   |            |
|   | Pas de détection de substances inhibitrices         |            | Détection de substances inhibitrices |          | Total évaluations |            |
|   | S.i.-0  | %          | S.i.-1                               | %        | S.i.-Total        | %          |
| AG  | 692   | 100        | 1                                    | 0        | 693               | 100        |
| AI  | 276   | 100        | 1                                    | 0        | 277               | 100        |
| AR  | 382   | 100        | 0                                    | 0        | 382               | 100        |
| BE  | 4975  | 100        | 3                                    | 0        | 4978              | 100        |
| BL/BS   | 252   | 100        | 1                                    | 0        | 253               | 100        |
| FR  | 1356  | 100        | 4                                    | 0        | 1360              | 100        |
| GE  | 4   | 100        | 0                                    | 0        | 4                 | 100        |
| GL  | 194   | 100        | 0                                    | 0        | 194               | 100        |
| GR  | 529   | 100        | 0                                    | 0        | 529               | 100        |
| JU  | 393   | 100        | 1                                    | 0        | 394               | 100        |
| LU  | 1977  | 100        | 2                                    | 0        | 1979              | 100        |
| NE  | 349   | 100        | 1                                    | 0        | 350               | 100        |
| NW  | 250   | 100        | 0                                    | 0        | 250               | 100        |
| OW  | 376   | 100        | 1                                    | 0        | 377               | 100        |
| SG  | 1991  | 100        | 4                                    | 0        | 1995              | 100        |
| SH  | 62  | 100        | 0                                    | 0        | 62                | 100        |
| SO  | 436   | 100        | 2                                    | 0        | 438               | 100        |
| SZ  | 609   | 100        | 1                                    | 0        | 610               | 100        |
| TG  | 933   | 100        | 0                                    | 0        | 933               | 100        |
| TI  | 103   | 100        | 0                                    | 0        | 103               | 100        |
| UR  | 159   | 100        | 0                                    | 0        | 159               | 100        |
| VD  | 764   | 100        | 1                                    | 0        | 765               | 100        |
| VS  | 348   | 99         | 2                                    | 1        | 350               | 100        |
| ZG  | 228   | 100        | 0                                    | 0        | 228               | 100        |
| ZH  | 909   | 100        | 3                                    | 0        | 912               | 100        |
| Divers  | 0   | 0.00       | 0                                    | 0.00     | 0                 | 100        |
| <b>Total CH</b>   | <b>18'547</b>                                       | <b>100</b> | <b>28</b>                            | <b>0</b> | <b>18'575</b>     | <b>100</b> |
| F*  | 0   | 0          | 0                                    | 0        | 0                 | 0          |
| FL**  | 41  | 100        | 0                                    | 0        | 41                | 100        |
|   | 0   | 0          | 0                                    | 0        | 0                 | 0          |
| <b>Total</b>  | <b>18'638</b>                                       | <b>100</b> | <b>29</b>                            | <b>0</b> | <b>18'667</b>     | <b>100</b> |

Légende:

- S.i.-0 Nombre d'exploitations avec détection de substances inhibitrices dans le mois analysé
- S.i.-1 Nombre d'exploitations sans détection de substances inhibitrices dans le mois analysé
- S.i.-Total Nombre total d'exploitations évaluées quant à la détection de substances inhibitrices

- \* F Échantillons provenant de la France (zone franche)
- \*\* FL Échantillons provenant de la Principauté du Liechtenstein

Sources: Suiselab SA Zollikofen, TSM Fiduciaire Sàrl Berne

| Lait cru suisse: évaluation de droit public des résultats du contrôle du lait (lait de vache) |  |             |                     |             |                         |              |                         |             |                   |            |
|---|--|-------------|---------------------|-------------|-------------------------|--------------|-------------------------|-------------|-------------------|------------|
| février 2019  |  |             |                     |             |                         |              |                         |             |                   |            |
| Canton  | Suspensions de livraison de lait<br>[Nombre d'exploitations] |             |                     |             |                         |              |                         |             |                   |            |
|   | Germe  |             | Cellules somatiques |             | Substances inhibitrices |              | Suspensions successives |             | Total suspensions |            |
|   | Sp-G   | %           | Sp-C                | %           | Sp-S.i.                 | %            | Sp-Succ.                | %           | Sp-Total          | %          |
| AG  | 0  | 0.00        | 0                   | 0           | 1                       | 100.00       | 0                       | 0.00        | 1                 | 100        |
| AI  | 0  | 0.00        | 0                   | 0.00        | 1                       | 100.00       | 0                       | 0.00        | 1                 | 100        |
| AR  | 0  | 0.00        | 0                   | 0.00        | 0                       | 0.00         | 0                       | 0.00        | 0                 | 100        |
| BE  | 0  | 0.00        | 0                   | 0.00        | 3                       | 100.00       | 0                       | 0.00        | 3                 | 100        |
| BL/BS   | 0  | 0.00        | 0                   | 0.00        | 1                       | 100.00       | 0                       | 0.00        | 1                 | 100        |
| FR  | 0  | 0.00        | 0                   | 0.00        | 4                       | 100.00       | 0                       | 0.00        | 4                 | 100        |
| GE  | 0  | 0.00        | 0                   | 0.00        | 0                       | 0.00         | 0                       | 0.00        | 0                 | 100        |
| GL  | 0  | 0.00        | 0                   | 0.00        | 0                       | 0.00         | 0                       | 0.00        | 0                 | 100        |
| GR  | 0  | 0.00        | 1                   | 100.00      | 0                       | 0.00         | 0                       | 0.00        | 1                 | 100        |
| JU  | 0  | 0.00        | 0                   | 0.00        | 1                       | 100.00       | 0                       | 0.00        | 1                 | 100        |
| LU  | 0  | 0.00        | 0                   | 0.00        | 2                       | 100.00       | 0                       | 0.00        | 2                 | 100        |
| NE  | 0  | 0.00        | 0                   | 0.00        | 1                       | 100.00       | 0                       | 0.00        | 1                 | 100        |
| NW  | 0  | 0.00        | 0                   | 0.00        | 0                       | 0.00         | 0                       | 0.00        | 0                 | 100        |
| OW  | 0  | 0.00        | 0                   | 0.00        | 1                       | 100.00       | 0                       | 0.00        | 1                 | 100        |
| SG  | 0  | 0.00        | 0                   | 0.00        | 4                       | 100.00       | 0                       | 0.00        | 4                 | 100        |
| SH  | 0  | 0.00        | 0                   | 0.00        | 0                       | 0.00         | 0                       | 0.00        | 0                 | 100        |
| SO  | 0  | 0.00        | 0                   | 0.00        | 2                       | 100.00       | 0                       | 0.00        | 2                 | 100        |
| SZ  | 0  | 0.00        | 0                   | 0.00        | 1                       | 100.00       | 0                       | 0.00        | 1                 | 100        |
| TG  | 0  | 0.00        | 0                   | 0.00        | 0                       | 0.00         | 0                       | 0.00        | 0                 | 100        |
| TI  | 0  | 0.00        | 0                   | 0.00        | 0                       | 0.00         | 1                       | 100.00      | 1                 | 100        |
| UR  | 0  | 0.00        | 0                   | 0.00        | 0                       | 0.00         | 0                       | 0.00        | 0                 | 100        |
| VD  | 0  | 0.00        | 0                   | 0.00        | 1                       | 100.00       | 0                       | 0.00        | 1                 | 100        |
| VS  | 0  | 0.00        | 0                   | 0.00        | 2                       | 100.00       | 0                       | 0.00        | 2                 | 100        |
| ZG  | 0  | 0.00        | 0                   | 0.00        | 0                       | 0.00         | 0                       | 0.00        | 0                 | 100        |
| ZH  | 0  | 0.00        | 0                   | 0.00        | 3                       | 100.00       | 0                       | 0.00        | 3                 | 100        |
| Divers  | 0  | 0.00        | 0                   | 0.00        | 0                       | 0.00         | 0                       | 0.00        | 0                 | 100        |
| <b>Total CH</b>   | <b>0</b>   | <b>0.00</b> | <b>1</b>            | <b>3.33</b> | <b>28</b>               | <b>93.33</b> | <b>1</b>                | <b>3.33</b> | <b>30</b>         | <b>100</b> |
| F*  | 0  | 0.00        | 0                   | 0.00        | 1                       | 100.00       | 0                       | 0.00        | 1                 | 100        |
| FL**  | 0  | 0.00        | 0                   | 0.00        | 0                       | 0.00         | 0                       | 0.00        | 0                 | 100        |
| <b>Total</b>  | <b>0</b>   | <b>0.00</b> | <b>1</b>            | <b>3.23</b> | <b>29</b>               | <b>93.55</b> | <b>1</b>                | <b>3.23</b> | <b>31</b>         | <b>100</b> |

**Légende:**

- Sp-G Nombre de suspensions dues à 3 contestations en matière de germes sur une durée de 4 mois
- Sp-C Nombre de suspensions dues à 4 contestations en matière de cellules somatiques sur une durée de 5 mois
- Sp-S.i. Nombre de suspensions due à la mise en évidence de substances inhibitrices
- Sp-Succ. Nombre de suspensions successives dans le cadre de suspensions antérieures
- Sp-Total Total nombre de suspensions de livraison de lait

- \* F Échantillons provenant de la France (zone franche)
- \*\* FL Échantillons provenant de la Principauté du Liechtenstein

Sources: Suissselab SA Zollikofen, TSM Fiduciaire Sàrl Berne



**Lait cru suisse: évaluation de droit privé des résultats du contrôle du lait (lait de vache)  
février 2019**

| Canton          | Germes<br>[Nombre d'exploitations] |           |              |           |                       |          |                       |          |                       |          |                       |          |                       |          | Total<br>évaluations*<br>G-Total % |            |
|-----------------|------------------------------------|-----------|--------------|-----------|-----------------------|----------|-----------------------|----------|-----------------------|----------|-----------------------|----------|-----------------------|----------|------------------------------------|------------|
|                 | Aucune<br>contestation*            |           |              |           | 1ère<br>contestation* |          | 2ème<br>contestation* |          | 3ème<br>contestation* |          | 4ème<br>contestation* |          | 5ème<br>contestation* |          |                                    |            |
|                 | G-0≤10                             | %         | G-0>10       | %         | G-1C/5M               | %        | G-2C/5M               | %        | G-3C/5M               | %        | G-4C/5M               | %        | G-5C/5M               | %        |                                    |            |
| AG              | 420                                | 60.09     | 262          | 37.48     | 9                     | 1.29     | 7                     | 1.00     | 0                     | 0.00     | 0                     | 0.00     | 1                     | 0.14     | 699                                | 100        |
| AI              | 205                                | 74.01     | 69           | 24.91     | 1                     | 0.36     | 2                     | 0.72     | 0                     | 0.00     | 0                     | 0.00     | 0                     | 0.00     | 277                                | 100        |
| AR              | 312                                | 81.68     | 69           | 18.06     | 1                     | 0.26     | 0                     | 0.00     | 0                     | 0.00     | 0                     | 0.00     | 0                     | 0.00     | 382                                | 100        |
| BE              | 3690                               | 74.13     | 1245         | 25.01     | 19                    | 0.38     | 18                    | 0.36     | 3                     | 0.06     | 2                     | 0.04     | 1                     | 0.02     | 4978                               | 100        |
| BL/BS           | 155                                | 61.26     | 91           | 35.97     | 2                     | 0.79     | 4                     | 1.58     | 0                     | 0.00     | 1                     | 0.40     | 0                     | 0.00     | 253                                | 100        |
| FR              | 930                                | 68.28     | 419          | 30.76     | 9                     | 0.66     | 3                     | 0.22     | 0                     | 0.00     | 1                     | 0.07     | 0                     | 0.00     | 1362                               | 100        |
| GE              | 2                                  | 50.00     | 2            | 50.00     | 0                     | 0.00     | 0                     | 0.00     | 0                     | 0.00     | 0                     | 0.00     | 0                     | 0.00     | 4                                  | 100        |
| GL              | 156                                | 80.41     | 37           | 19.07     | 0                     | 0.00     | 1                     | 0.52     | 0                     | 0.00     | 0                     | 0.00     | 0                     | 0.00     | 194                                | 100        |
| GR              | 429                                | 81.10     | 98           | 18.53     | 1                     | 0.19     | 1                     | 0.19     | 0                     | 0.00     | 0                     | 0.00     | 0                     | 0.00     | 529                                | 100        |
| JU              | 232                                | 58.88     | 157          | 39.85     | 2                     | 0.51     | 2                     | 0.51     | 1                     | 0.25     | 0                     | 0.00     | 0                     | 0.00     | 394                                | 100        |
| LU              | 1379                               | 69.54     | 582          | 29.35     | 12                    | 0.61     | 7                     | 0.35     | 1                     | 0.05     | 2                     | 0.10     | 0                     | 0.00     | 1983                               | 100        |
| NE              | 213                                | 60.86     | 129          | 36.86     | 4                     | 1.14     | 2                     | 0.57     | 2                     | 0.57     | 0                     | 0.00     | 0                     | 0.00     | 350                                | 100        |
| NW              | 188                                | 75.20     | 60           | 24.00     | 2                     | 0.80     | 0                     | 0.00     | 0                     | 0.00     | 0                     | 0.00     | 0                     | 0.00     | 250                                | 100        |
| OW              | 296                                | 78.51     | 77           | 20.42     | 4                     | 1.06     | 0                     | 0.00     | 0                     | 0.00     | 0                     | 0.00     | 0                     | 0.00     | 377                                | 100        |
| SG              | 1613                               | 80.53     | 379          | 18.92     | 5                     | 0.25     | 5                     | 0.25     | 0                     | 0.00     | 1                     | 0.05     | 0                     | 0.00     | 2003                               | 100        |
| SH              | 37                                 | 59.68     | 24           | 38.71     | 0                     | 0.00     | 1                     | 1.61     | 0                     | 0.00     | 0                     | 0.00     | 0                     | 0.00     | 62                                 | 100        |
| SO              | 263                                | 60.18     | 170          | 38.90     | 2                     | 0.46     | 1                     | 0.23     | 1                     | 0.23     | 0                     | 0.00     | 0                     | 0.00     | 437                                | 100        |
| SZ              | 422                                | 69.29     | 179          | 29.39     | 2                     | 0.33     | 3                     | 0.49     | 1                     | 0.16     | 2                     | 0.33     | 0                     | 0.00     | 609                                | 100        |
| TG              | 721                                | 76.62     | 211          | 22.42     | 4                     | 0.43     | 5                     | 0.53     | 0                     | 0.00     | 0                     | 0.00     | 0                     | 0.00     | 941                                | 100        |
| TI              | 69                                 | 66.99     | 31           | 30.10     | 1                     | 0.97     | 0                     | 0.00     | 0                     | 0.00     | 2                     | 1.94     | 0                     | 0.00     | 103                                | 100        |
| UR              | 133                                | 83.65     | 26           | 16.35     | 0                     | 0.00     | 0                     | 0.00     | 0                     | 0.00     | 0                     | 0.00     | 0                     | 0.00     | 159                                | 100        |
| VD              | 484                                | 63.10     | 272          | 35.46     | 7                     | 0.91     | 3                     | 0.39     | 0                     | 0.00     | 1                     | 0.13     | 0                     | 0.00     | 767                                | 100        |
| VS              | 205                                | 59.25     | 137          | 39.60     | 1                     | 0.29     | 2                     | 0.58     | 1                     | 0.29     | 0                     | 0.00     | 0                     | 0.00     | 346                                | 100        |
| ZG              | 159                                | 69.74     | 64           | 28.07     | 2                     | 0.88     | 0                     | 0.00     | 2                     | 0.88     | 1                     | 0.44     | 0                     | 0.00     | 228                                | 100        |
| ZH              | 620                                | 67.91     | 285          | 31.22     | 2                     | 0.22     | 5                     | 0.55     | 0                     | 0.00     | 0                     | 0.00     | 1                     | 0.11     | 913                                | 100        |
| Divers          | 0                                  | 0.00      | 0            | 0.00      | 0                     | 0.00     | 0                     | 0.00     | 0                     | 0.00     | 0                     | 0.00     | 0                     | 0.00     | 0                                  | 100        |
| <b>Total CH</b> | <b>13'333</b>                      | <b>72</b> | <b>5'075</b> | <b>27</b> | <b>92</b>             | <b>0</b> | <b>72</b>             | <b>0</b> | <b>12</b>             | <b>0</b> | <b>13</b>             | <b>0</b> | <b>3</b>              | <b>0</b> | <b>18'600</b>                      | <b>100</b> |
| F*              | 24                                 | 47.06     | 24           | 47.06     | 1                     | 1.96     | 1                     | 1.96     | 1                     | 1.96     | 0                     | 0.00     | 0                     | 0.00     | 51                                 | 100        |
| FL**            | 28                                 | 68.29     | 12           | 29.27     | 1                     | 2.44     | 0                     | 0.00     | 0                     | 0.00     | 0                     | 0.00     | 0                     | 0.00     | 41                                 | 100        |
| <b>Total</b>    | <b>13'385</b>                      | <b>72</b> | <b>5'111</b> | <b>27</b> | <b>94</b>             | <b>1</b> | <b>73</b>             | <b>0</b> | <b>13</b>             | <b>0</b> | <b>13</b>             | <b>0</b> | <b>3</b>              | <b>0</b> | <b>18'692</b>                      | <b>100</b> |

**Légende:**

|         |   |
|---------|---|
| G-0≤10  | Nombre d'exploitations sans contestation privée de la charge en germes dans le mois d'analyse; le plus mauvais résultat du premier et dernier échantillon dans le mois d'analyse avait une valeur ≤ 10'000 germes/ml            |
| G-0>10  | Nombre d'exploitations sans contestation privée de la charge en germes dans le mois d'analyse; le plus mauvais résultat du premier et dernier échantillon dans le mois d'analyse avait une valeur >10'000 et ≤ 79'000 germes/ml |
| G-1C/5M | Nombre d'exploitations avec la 1ère contestation de la charge en germes en 5 mois   |
| G-2C/5M | Nombre d'exploitations avec la 2ème contestation de la charge en germes en 5 mois   |
| G-3C/5M | Nombre d'exploitations avec la 3ème contestation de la charge en germes en 5 mois   |
| G-4C/5M | Nombre d'exploitations avec la 4ème contestation de la charge en germes en 5 mois   |
| G-5C/5M | Nombre d'exploitations avec la 5ème contestation de la charge en germes en 5 mois   |
| G-Total | Nombre total d'exploitations évaluées quant à la charge en germes   |

\* Évaluations et contestations selon la convention (PSL, ALLS, Fromarte) du 15.12.2015 sur les modalités des contrats d'achat de lait

\* F Échantillons provenant de la France (zone franche)  
\*\* FL Échantillons provenant de la Principauté du Liechtenstein

Sources: Suisselab SA Zollikofen, TSM Fiduciaire Sàrl Berne

**Lait cru suisse: évaluation de droit privé des résultats du contrôle du lait (lait de vache)**
**février 2019**

| Canton          | Cellules somatiques<br>[Nombre d'exploitations] |              |                       |           |                       |          |                       |             |                       |             |                       |             |          |             | Total<br>évaluations* |            |
|-----------------|---|--------------|-----------------------|-----------|-----------------------|----------|-----------------------|-------------|-----------------------|-------------|-----------------------|-------------|----------|-------------|-----------------------|------------|
|                 | Aucune<br>contestation*                         |              | 1ère<br>contestation* |           | 2ème<br>contestation* |          | 3ème<br>contestation* |             | 4ème<br>contestation* |             | 5ème<br>contestation* |             |          |             |                       |            |
|                 | C-0≤100   | %            | C-0>100               | %         | C-1C/5M               | %        | C-2C/5M               | %           | C-3C/5M               | %           | C-4C/5M               | %           | C-1C/5M  | %           |                       |            |
| AG              | 183   | 26.18        | 488                   | 69.81     | 19                    | 2.72     | 7                     | 1.00        | 2                     | 0.29        | 0                     | 0.00        | 0        | 0.00        | 699                   | 100        |
| AI              | 116   | 41.88        | 150                   | 54.15     | 7                     | 2.53     | 4                     | 1.44        | 0                     | 0.00        | 0                     | 0.00        | 0        | 0.00        | 277                   | 100        |
| AR              | 179   | 46.86        | 197                   | 51.57     | 2                     | 0.52     | 4                     | 1.05        | 0                     | 0.00        | 0                     | 0.00        | 0        | 0.00        | 382                   | 100        |
| BE              | 2747  | 55.18        | 2099                  | 42.17     | 82                    | 1.65     | 36                    | 0.72        | 11                    | 0.22        | 2                     | 0.04        | 1        | 0.02        | 4978                  | 100        |
| BL/BS           | 89  | 35.18        | 152                   | 60.08     | 6                     | 2.37     | 3                     | 1.19        | 3                     | 1.19        | 0                     | 0.00        | 0        | 0.00        | 253                   | 100        |
| FR              | 693   | 50.92        | 635                   | 46.66     | 23                    | 1.69     | 7                     | 0.51        | 2                     | 0.15        | 1                     | 0.07        | 0        | 0.00        | 1361                  | 100        |
| GE              | 1   | 25.00        | 3                     | 75.00     | 0                     | 0.00     | 0                     | 0.00        | 0                     | 0.00        | 0                     | 0.00        | 0        | 0.00        | 4                     | 100        |
| GL              | 115   | 59.28        | 77                    | 39.69     | 2                     | 1.03     | 0                     | 0.00        | 0                     | 0.00        | 0                     | 0.00        | 0        | 0.00        | 194                   | 100        |
| GR              | 316   | 59.74        | 203                   | 38.37     | 2                     | 0.38     | 7                     | 1.32        | 0                     | 0.00        | 0                     | 0.00        | 1        | 0.19        | 529                   | 100        |
| JU              | 155   | 39.34        | 223                   | 56.60     | 9                     | 2.28     | 6                     | 1.52        | 0                     | 0.00        | 1                     | 0.25        | 0        | 0.00        | 394                   | 100        |
| LU              | 760   | 38.35        | 1152                  | 58.12     | 48                    | 2.42     | 18                    | 0.91        | 3                     | 0.15        | 1                     | 0.05        | 0        | 0.00        | 1982                  | 100        |
| NE              | 150   | 42.74        | 187                   | 53.28     | 12                    | 3.42     | 1                     | 0.28        | 1                     | 0.28        | 0                     | 0.00        | 0        | 0.00        | 351                   | 100        |
| NW              | 108   | 43.20        | 137                   | 54.80     | 3                     | 1.20     | 1                     | 0.40        | 1                     | 0.40        | 0                     | 0.00        | 0        | 0.00        | 250                   | 100        |
| OW              | 192   | 50.93        | 178                   | 47.21     | 6                     | 1.59     | 0                     | 0.00        | 1                     | 0.27        | 0                     | 0.00        | 0        | 0.00        | 377                   | 100        |
| SG              | 801   | 39.97        | 1150                  | 57.39     | 30                    | 1.50     | 13                    | 0.65        | 8                     | 0.40        | 2                     | 0.10        | 0        | 0.00        | 2004                  | 100        |
| SH              | 10  | 16.13        | 48                    | 77.42     | 2                     | 3.23     | 1                     | 1.61        | 0                     | 0.00        | 1                     | 1.61        | 0        | 0.00        | 62                    | 100        |
| SO              | 152   | 34.78        | 268                   | 61.33     | 6                     | 1.37     | 6                     | 1.37        | 4                     | 0.92        | 0                     | 0.00        | 1        | 0.23        | 437                   | 100        |
| SZ              | 289   | 47.38        | 302                   | 49.51     | 7                     | 1.15     | 8                     | 1.31        | 4                     | 0.66        | 0                     | 0.00        | 0        | 0.00        | 610                   | 100        |
| TG              | 254   | 26.99        | 650                   | 69.08     | 26                    | 2.76     | 6                     | 0.64        | 4                     | 0.43        | 1                     | 0.11        | 0        | 0.00        | 941                   | 100        |
| TI              | 47  | 45.63        | 51                    | 49.51     | 2                     | 1.94     | 2                     | 1.94        | 1                     | 0.97        | 0                     | 0.00        | 0        | 0.00        | 103                   | 100        |
| UR              | 96  | 60.76        | 57                    | 36.08     | 4                     | 2.53     | 1                     | 0.63        | 0                     | 0.00        | 0                     | 0.00        | 0        | 0.00        | 158                   | 100        |
| VD              | 333   | 43.36        | 402                   | 52.34     | 16                    | 2.08     | 8                     | 1.04        | 7                     | 0.91        | 2                     | 0.26        | 0        | 0.00        | 768                   | 100        |
| VS              | 203   | 58.00        | 135                   | 38.57     | 4                     | 1.14     | 6                     | 1.71        | 1                     | 0.29        | 1                     | 0.29        | 0        | 0.00        | 350                   | 100        |
| ZG              | 64  | 28.07        | 154                   | 67.54     | 7                     | 3.07     | 2                     | 0.88        | 1                     | 0.44        | 0                     | 0.00        | 0        | 0.00        | 228                   | 100        |
| ZH              | 272   | 29.82        | 611                   | 67.00     | 18                    | 1.97     | 8                     | 0.88        | 2                     | 0.22        | 0                     | 0.00        | 1        | 0.11        | 912                   | 100        |
| Divers          | 0   | 0.00         | 0                     | 0.00      | 0                     | 0.00     | 0                     | 0.00        | 0                     | 0.00        | 0                     | 0.00        | 0        | 0.00        | 0                     | 100        |
| <b>Total CH</b> | <b>8'325</b>                                    | <b>44.75</b> | <b>9'709</b>          | <b>52</b> | <b>343</b>            | <b>2</b> | <b>155</b>            | <b>0.83</b> | <b>56</b>             | <b>0.30</b> | <b>12</b>             | <b>0.06</b> | <b>4</b> | <b>0.02</b> | <b>18'604</b>         | <b>100</b> |
| F*              | 12  | 23.53        | 31                    | 60.78     | 0                     | 0.00     | 4                     | 7.84        | 2                     | 3.92        | 1                     | 1.96        | 1        | 1.96        | 51                    | 100        |
| FL**            | 11  | 26.83        | 28                    | 68.29     | 1                     | 2.44     | 1                     | 2.44        | 0                     | 0.00        | 0                     | 0.00        | 0        | 0.00        | 41                    | 100        |
| <b>Total</b>    | <b>8'348</b>                                    | <b>44.65</b> | <b>9'768</b>          | <b>52</b> | <b>344</b>            | <b>2</b> | <b>160</b>            | <b>1</b>    | <b>58</b>             | <b>0.31</b> | <b>13</b>             | <b>0.07</b> | <b>5</b> | <b>0.03</b> | <b>18'696</b>         | <b>100</b> |

**Légende:**

- C-0≤100 Nombre d'exploitations sans contestation privée de la charge en cellules somatiques dans le mois d'analyse; le plus mauvais résultat du premier et dernier échantillon dans le mois d'analyse avait une valeur ≤ 100'000 cellules somatiques/ml
- C-0>100 Nombre d'exploitations sans contestation privée de la charge en cellules somatiques dans le mois d'analyse; le plus mauvais résultat du premier et dernier échantillon dans le mois d'analyse avait une valeur >100'000 et ≤ 349'000 cellules somatiques/ml
- C-1C/5M Nombre d'exploitations avec la 1ère contestation de la charge en cellules somatiques en 5 mois
- C-2C/5M Nombre d'exploitations avec la 2ème contestation de la charge en cellules somatiques en 5 mois
- C-3C/5M Nombre d'exploitations avec la 3ème contestation de la charge en cellules somatiques en 5 mois
- C-4C/5M Nombre d'exploitations avec la 4ème contestation de la charge en cellules somatiques en 5 mois
- C-5C/5M Nombre d'exploitations avec la 5ème contestation de la charge en cellules somatiques en 5 mois
- C-Total Nombre total d'exploitations évaluées quant à la charge en cellules somatiques

\* Évaluations et contestations selon la convention (PSL, AILS, Fromarte) du 15.12.2015 sur les modalités des contrats d'achat de lait

- \* F Échantillons provenant de la France (zone franche)
- \*\* FL Échantillons provenant de la Principauté du Liechtenstein

Sources: Suisselab SA Zollikofen, TSM Fiduciaire Sàrl Berne

| Lait cru suisse: évaluation de droit privé, résultats du contrôle du lait (lait de vache) |   |              |                    |             |                    |             |                    |               |
|---|---|--------------|--------------------|-------------|--------------------|-------------|--------------------|---------------|
| février 2019  |   |              |                    |             |                    |             |                    |               |
| Canton  | Substances inhibitrices<br>[Nombre d'exploitations] |              |                    |             |                    |             |                    |               |
|   | Pas de contestation*                                |              | 1ère contestation* |             | 2ème contestation* |             | Total évaluations* |               |
|   | S.i.-0  | %            | S.i.-1C/12M        | %           | S.i.-2C/12M        | %           | S.i.-Total         | %             |
| AG  | 692   | 99.86        | 1                  | 0.14        | 0                  | 0.00        | 693                | 100.00        |
| AI  | 276   | 99.64        | 1                  | 0.36        | 0                  | 0.00        | 277                | 100.00        |
| AR  | 382   | 100.00       | 0                  | 0.00        | 0                  | 0.00        | 382                | 100.00        |
| BE  | 4975  | 99.94        | 3                  | 0.06        | 0                  | 0.00        | 4978               | 100.00        |
| BL/BS   | 252   | 99.60        | 1                  | 0.40        | 0                  | 0.00        | 253                | 100.00        |
| FR  | 1356  | 99.71        | 4                  | 0.29        | 0                  | 0.00        | 1360               | 100.00        |
| GE  | 4   | 100.00       | 0                  | 0.00        | 0                  | 0.00        | 4                  | 100.00        |
| GL  | 194   | 100.00       | 0                  | 0.00        | 0                  | 0.00        | 194                | 100.00        |
| GR  | 529   | 100.00       | 0                  | 0.00        | 0                  | 0.00        | 529                | 100.00        |
| JU  | 393   | 99.75        | 1                  | 0.25        | 0                  | 0.00        | 394                | 100.00        |
| LU  | 1977  | 99.90        | 1                  | 0.05        | 1                  | 0.05        | 1979               | 100.00        |
| NE  | 349   | 99.71        | 1                  | 0.29        | 0                  | 0.00        | 350                | 100.00        |
| NW  | 250   | 100.00       | 0                  | 0.00        | 0                  | 0.00        | 250                | 100.00        |
| OW  | 376   | 99.73        | 0                  | 0.00        | 1                  | 0.27        | 377                | 100.00        |
| SG  | 1991  | 99.80        | 4                  | 0.20        | 0                  | 0.00        | 1995               | 100.00        |
| SH  | 62  | 100.00       | 0                  | 0.00        | 0                  | 0.00        | 62                 | 100.00        |
| SO  | 436   | 99.54        | 2                  | 0.46        | 0                  | 0.00        | 438                | 100.00        |
| SZ  | 609   | 99.84        | 1                  | 0.16        | 0                  | 0.00        | 610                | 100.00        |
| TG  | 933   | 100.00       | 0                  | 0.00        | 0                  | 0.00        | 933                | 100.00        |
| TI  | 103   | 100.00       | 0                  | 0.00        | 0                  | 0.00        | 103                | 100.00        |
| UR  | 159   | 100.00       | 0                  | 0.00        | 0                  | 0.00        | 159                | 100.00        |
| VD  | 764   | 99.87        | 1                  | 0.13        | 0                  | 0.00        | 765                | 100.00        |
| VS  | 348   | 99.43        | 2                  | 0.57        | 0                  | 0.00        | 350                | 100.00        |
| ZG  | 228   | 100.00       | 0                  | 0.00        | 0                  | 0.00        | 228                | 100.00        |
| ZH  | 909   | 99.67        | 3                  | 0.33        | 0                  | 0.00        | 912                | 100.00        |
| Divers  | 0   | 0.00         | 0                  | 0.00        | 0                  | 0.00        | 0                  | 100.00        |
| <b>Total CH</b>   | <b>18'547</b>                                       | <b>99.85</b> | <b>26</b>          | <b>0.14</b> | <b>2</b>           | <b>0.01</b> | <b>18'575</b>      | <b>100.00</b> |
| F*  | 50  | 98.04        | 1                  | 1.96        | 0                  | 0.00        | 51                 | 100.00        |
| FL**  | 41  | 100.00       | 0                  | 0.00        | 0                  | 0.00        | 41                 | 100.00        |
| <b>Total</b>  | <b>18'638</b>                                       | <b>99.84</b> | <b>27</b>          | <b>0.14</b> | <b>2</b>           | <b>0.01</b> | <b>18'667</b>      | <b>100.00</b> |

**Légende:**

- S.i.-0 Nombre d'exploitations sans détection de substances inhibitrices dans les échantillons du mois d'analyse (pas de contestation privée)
- S.i.-1C/12M Nombre d'exploitations avec la 1ère contestation privée en 12 mois à cause de détection de substances inhibitrices
- S.i.-2C/12M Nombre d'exploitations avec la 2ème contestation privée en 12 mois à cause de détection de substances inhibitrices
- S.i.-Total Nombre total d'exploitations évaluées quant à la détection de substances inhibitrices

\* Évaluations et contestations selon la convention (PSL, AILS, Fromarte) du 15.12.2015 sur les modalités des contrats d'achat de lait

- \* F Échantillons provenant de la France (zone franche)
- \*\* FL Échantillons provenant de la Principauté du Liechtenstein

Sources: Suisselab SA Zollikofen, TSM Fiduciaire Sàrl Berne

**Lait cru suisse: évaluation de droit privé, résultats du contrôle du lait (lait de vache)  
février 2019**

| Canton          | Point de congélation<br>[Nombre d'exploitations] |              |                             |             |                             |             |                    |            |
|-----------------|--|--------------|-----------------------------|-------------|-----------------------------|-------------|--------------------|------------|
|                 | Pas de contestation*                             |              | Contestation* sans sanction |             | Contestation* avec sanction |             | Total évaluations* |            |
|                 | PG-0   | %            | PG-C                        | %           | PG-CS                       | %           | PG-Total           | %          |
| AG              | 672  | 96.14        | 21                          | 3.00        | 6                           | 0.86        | 699                | 100        |
| AI              | 268  | 96.75        | 7                           | 2.53        | 2                           | 0.72        | 277                | 100        |
| AR              | 372  | 97.13        | 2                           | 0.52        | 9                           | 2.35        | 383                | 100        |
| BE              | 4806   | 96.51        | 117                         | 2.35        | 57                          | 1.14        | 4980               | 100        |
| BL/BS           | 237  | 93.68        | 13                          | 5.14        | 3                           | 1.19        | 253                | 100        |
| FR              | 1315   | 96.62        | 31                          | 2.28        | 15                          | 1.10        | 1361               | 100        |
| GE              | 4  | 100.00       | 0                           | 0.00        | 0                           | 0.00        | 4                  | 100        |
| GL              | 191  | 98.45        | 3                           | 1.55        | 0                           | 0.00        | 194                | 100        |
| GR              | 515  | 97.35        | 10                          | 1.89        | 4                           | 0.76        | 529                | 100        |
| JU              | 368  | 93.40        | 20                          | 5.08        | 6                           | 1.52        | 394                | 100        |
| LU              | 1929   | 97.33        | 35                          | 1.77        | 18                          | 0.91        | 1982               | 100        |
| NE              | 338  | 96.30        | 9                           | 2.56        | 4                           | 1.14        | 351                | 100        |
| NW              | 243  | 97.20        | 3                           | 1.20        | 4                           | 1.60        | 250                | 100        |
| OW              | 366  | 97.08        | 3                           | 0.80        | 8                           | 2.12        | 377                | 100        |
| SG              | 1942   | 96.86        | 31                          | 1.55        | 32                          | 1.60        | 2005               | 100        |
| SH              | 60   | 96.77        | 1                           | 1.61        | 1                           | 1.61        | 62                 | 100        |
| SO              | 420  | 95.89        | 10                          | 2.28        | 8                           | 1.83        | 438                | 100        |
| SZ              | 594  | 97.38        | 11                          | 1.80        | 5                           | 0.82        | 610                | 100        |
| TG              | 909  | 96.50        | 21                          | 2.23        | 12                          | 1.27        | 942                | 100        |
| TI              | 94   | 91.26        | 2                           | 1.94        | 7                           | 6.80        | 103                | 100        |
| UR              | 154  | 97.47        | 3                           | 1.90        | 1                           | 0.63        | 158                | 100        |
| VD              | 741  | 96.48        | 16                          | 2.08        | 11                          | 1.43        | 768                | 100        |
| VS              | 333  | 95.14        | 6                           | 1.71        | 11                          | 3.14        | 350                | 100        |
| ZG              | 223  | 97.81        | 5                           | 2.19        | 0                           | 0.00        | 228                | 100        |
| ZH              | 881  | 96.60        | 21                          | 2.30        | 10                          | 1.10        | 912                | 100        |
| Divers          | 0  | 0.00         | 0                           | 0.00        | 0                           | 0.00        | 0                  | 100        |
| <b>Total CH</b> | <b>17'975</b>                                    | <b>96.59</b> | <b>401</b>                  | <b>2.15</b> | <b>234</b>                  | <b>1.26</b> | <b>18'610</b>      | <b>100</b> |
| F*              | 50   | 98.04        | 0                           | 0.00        | 1                           | 1.96        | 51                 | 100        |
| FL**            | 40   | 97.56        | 0                           | 0.00        | 1                           | 2.44        | 41                 | 100        |
| <b>Total</b>    | <b>18'065</b>                                    | <b>96.59</b> | <b>401</b>                  | <b>2.14</b> | <b>236</b>                  | <b>1.26</b> | <b>18'702</b>      | <b>100</b> |

**Légende:**

 PG-0 Nombre d'exploitations sans contestation privée du point de congélation dans le premier du mois d'analyse, résultat  $\leq -0.520$  °C

 PG-C Nombre d'exploitations avec contestation privée du point de congélation, sans sanctions, et dernier échantillon résultat entre  $> -0.520$  °C et  $< -0.516$  °C

 PG-CS Nombre d'exploitations avec contestation privée du point de congélation, avec sanction, résultat  $\geq -0.516$  °C

PG-Total Nombre total d'exploitations évaluées quant au point de congélation

\* Évaluations et contestations selon la convention (PSL, AILS, Fromarte) du 15.12.2015 sur les modalités des contrats d'achat de lait

\* F Échantillons provenant de la France (zone franche)

\*\* FL Échantillons provenant de la Principauté du Liechtenstein

Sources: Suisselab SA Zollikofen, TSM Fiduciaire Sàrl Berne

**Lait cru suisse: déductions et suppléments de droit privé\* (lait de vache)  
février 2019**

| Canton          | Déduction/supplément*<br>[Nombre d'exploitations] |              |               |              |            |             |               |            |
|-----------------|---|--------------|---------------|--------------|------------|-------------|---------------|------------|
|                 | Supplément  | %            | ± 0           | %            | Déduction  | %           | Total         | %          |
| AG              | 146   | 20.86        | 509           | 72.71        | 45         | 6.43        | 700           | 100        |
| AI              | 100   | 35.97        | 163           | 58.63        | 15         | 5.40        | 278           | 100        |
| AR              | 175   | 45.57        | 202           | 52.60        | 7          | 1.82        | 384           | 100        |
| BE              | 2472  | 49.61        | 2341          | 46.98        | 170        | 3.41        | 4983          | 100        |
| BL/BS           | 70  | 27.67        | 164           | 64.82        | 19         | 7.51        | 253           | 100        |
| FR              | 620   | 45.49        | 695           | 50.99        | 48         | 3.52        | 1363          | 100        |
| GE              | 1   | 25.00        | 3             | 75.00        | 0          | 0.00        | 4             | 100        |
| GL              | 104   | 53.61        | 87            | 44.85        | 3          | 1.55        | 194           | 100        |
| GR              | 291   | 55.01        | 227           | 42.91        | 11         | 2.08        | 529           | 100        |
| JU              | 126   | 31.98        | 246           | 62.44        | 22         | 5.58        | 394           | 100        |
| LU              | 687   | 34.66        | 1205          | 60.80        | 90         | 4.54        | 1982          | 100        |
| NE              | 124   | 35.23        | 205           | 58.24        | 23         | 6.53        | 352           | 100        |
| NW              | 95  | 37.85        | 149           | 59.36        | 7          | 2.79        | 251           | 100        |
| OW              | 174   | 46.15        | 191           | 50.66        | 12         | 3.18        | 377           | 100        |
| SG              | 759   | 37.84        | 1181          | 58.87        | 66         | 3.29        | 2006          | 100        |
| SH              | 9   | 14.52        | 48            | 77.42        | 5          | 8.06        | 62            | 100        |
| SO              | 123   | 28.08        | 292           | 66.67        | 23         | 5.25        | 438           | 100        |
| SZ              | 252   | 41.31        | 331           | 54.26        | 27         | 4.43        | 610           | 100        |
| TG              | 232   | 24.55        | 669           | 70.79        | 44         | 4.66        | 945           | 100        |
| TI              | 37  | 35.92        | 58            | 56.31        | 8          | 7.77        | 103           | 100        |
| UR              | 89  | 55.97        | 65            | 40.88        | 5          | 3.14        | 159           | 100        |
| VD              | 295   | 38.36        | 433           | 56.31        | 41         | 5.33        | 769           | 100        |
| VS              | 162   | 46.29        | 170           | 48.57        | 18         | 5.14        | 350           | 100        |
| ZG              | 61  | 26.75        | 153           | 67.11        | 14         | 6.14        | 228           | 100        |
| ZH              | 241   | 26.40        | 632           | 69.22        | 40         | 4.38        | 913           | 100        |
| Divers          | 0   | 0.00         | 0             | 0.00         | 0          | 0.00        | 0             | 100        |
| <b>Total CH</b> | <b>7'445</b>                                      | <b>39.97</b> | <b>10'419</b> | <b>55.93</b> | <b>763</b> | <b>4.10</b> | <b>18'627</b> | <b>100</b> |
| F*              | 11  | 21.57        | 30            | 58.82        | 10         | 19.61       | 51            | 100        |
| FL**            | 10  | 24.39        | 28            | 68.29        | 3          | 7.32        | 41            | 100        |
| <b>Total</b>    | <b>7'466</b>                                      | <b>39.88</b> | <b>10'477</b> | <b>55.97</b> | <b>776</b> | <b>4.15</b> | <b>18'719</b> | <b>100</b> |

**Légende:**

Supplément Exigences de bases remplies pour l'octroi du supplément de 0.5 centimes, sans prise en considération des exigences spécifiques pour le lait de non-ensilage (nombre d'exploitations)

± 0 Nombre d'exploitations sans droit au supplément et sans déduction dans le mois analysé

Déduction Nombre total des exploitations évaluées dans le mois analysé

Total Nombre total des exploitations avec déduction dans le mois analysé

\* Évaluations et contestations selon la convention (PSL, AILS, Fromarte) du 15.12.2015 sur les modalités des contrats d'achat de lait

\* F Échantillons provenant de la France (zone franche)

\*\* FL Échantillons provenant de la Principauté du Liechtenstein

Sources: SuisseLab SA Zollikofen, TSM Fiduciaire Sàrl Berne

## Composition du lait de vache par canton (page 1 : d'Argovie à Schaffhouse)

| Canton                       | Composants     | janv.<br>g/kg | févr<br>g/kg | mars<br>g/kg | avril<br>g/kg | mai<br>g/kg | juin<br>g/kg | juil.<br>g/kg | août<br>g/kg | sept.<br>g/kg | oct.<br>g/kg | nov.<br>g/kg | déc.<br>g/kg | Moyenne 2019<br>g/kg |
|------------------------------|----------------|---------------|--------------|--------------|---------------|-------------|--------------|---------------|--------------|---------------|--------------|--------------|--------------|----------------------|
| Argovie                      | Matière grasse | 44.3          | 43.9         | 0.0          | 0.0           | 0.0         | 0.0          | 0.0           | 0.0          | 0.0           | 0.0          | 0.0          | 0.0          | 44.1                 |
|                              | Protéine       | 34.5          | 34.1         | 0.0          | 0.0           | 0.0         | 0.0          | 0.0           | 0.0          | 0.0           | 0.0          | 0.0          | 0.0          | 34.3                 |
|                              | Total          | 78.8          | 78.0         | 0.0          | 0.0           | 0.0         | 0.0          | 0.0           | 0.0          | 0.0           | 0.0          | 0.0          | 0.0          | 78.4                 |
| Appenzell Rhodes-Intérieures | Matière grasse | 42.4          | 42.1         | 0.0          | 0.0           | 0.0         | 0.0          | 0.0           | 0.0          | 0.0           | 0.0          | 0.0          | 0.0          | 42.3                 |
|                              | Protéine       | 35.1          | 34.7         | 0.0          | 0.0           | 0.0         | 0.0          | 0.0           | 0.0          | 0.0           | 0.0          | 0.0          | 0.0          | 34.9                 |
|                              | Total          | 77.5          | 76.8         | 0.0          | 0.0           | 0.0         | 0.0          | 0.0           | 0.0          | 0.0           | 0.0          | 0.0          | 0.0          | 77.2                 |
| Appenzell Rhodes-Extérieures | Matière grasse | 42.4          | 42.4         | 0.0          | 0.0           | 0.0         | 0.0          | 0.0           | 0.0          | 0.0           | 0.0          | 0.0          | 0.0          | 42.4                 |
|                              | Protéine       | 34.7          | 34.3         | 0.0          | 0.0           | 0.0         | 0.0          | 0.0           | 0.0          | 0.0           | 0.0          | 0.0          | 0.0          | 34.5                 |
|                              | Total          | 77.1          | 76.7         | 0.0          | 0.0           | 0.0         | 0.0          | 0.0           | 0.0          | 0.0           | 0.0          | 0.0          | 0.0          | 76.9                 |
| Bâle-Campagne                | Matière grasse | 43.7          | 42.9         | 0.0          | 0.0           | 0.0         | 0.0          | 0.0           | 0.0          | 0.0           | 0.0          | 0.0          | 0.0          | 43.3                 |
|                              | Protéine       | 33.6          | 33.0         | 0.0          | 0.0           | 0.0         | 0.0          | 0.0           | 0.0          | 0.0           | 0.0          | 0.0          | 0.0          | 33.3                 |
|                              | Total          | 77.3          | 75.9         | 0.0          | 0.0           | 0.0         | 0.0          | 0.0           | 0.0          | 0.0           | 0.0          | 0.0          | 0.0          | 76.6                 |
| Berne                        | Matière grasse | 42.7          | 42.4         | 0.0          | 0.0           | 0.0         | 0.0          | 0.0           | 0.0          | 0.0           | 0.0          | 0.0          | 0.0          | 42.6                 |
|                              | Protéine       | 33.5          | 33.0         | 0.0          | 0.0           | 0.0         | 0.0          | 0.0           | 0.0          | 0.0           | 0.0          | 0.0          | 0.0          | 33.3                 |
|                              | Total          | 76.2          | 75.4         | 0.0          | 0.0           | 0.0         | 0.0          | 0.0           | 0.0          | 0.0           | 0.0          | 0.0          | 0.0          | 75.8                 |
| Fribourg                     | Matière grasse | 41.4          | 41.0         | 0.0          | 0.0           | 0.0         | 0.0          | 0.0           | 0.0          | 0.0           | 0.0          | 0.0          | 0.0          | 41.2                 |
|                              | Protéine       | 33.2          | 32.9         | 0.0          | 0.0           | 0.0         | 0.0          | 0.0           | 0.0          | 0.0           | 0.0          | 0.0          | 0.0          | 33.1                 |
|                              | Total          | 74.6          | 73.9         | 0.0          | 0.0           | 0.0         | 0.0          | 0.0           | 0.0          | 0.0           | 0.0          | 0.0          | 0.0          | 74.3                 |
| Genève                       | Matière grasse | 43.1          | 42.3         | 0.0          | 0.0           | 0.0         | 0.0          | 0.0           | 0.0          | 0.0           | 0.0          | 0.0          | 0.0          | 42.7                 |
|                              | Protéine       | 34.6          | 34.6         | 0.0          | 0.0           | 0.0         | 0.0          | 0.0           | 0.0          | 0.0           | 0.0          | 0.0          | 0.0          | 34.6                 |
|                              | Total          | 77.7          | 76.9         | 0.0          | 0.0           | 0.0         | 0.0          | 0.0           | 0.0          | 0.0           | 0.0          | 0.0          | 0.0          | 77.3                 |
| Glaris                       | Matière grasse | 40.1          | 40.0         | 0.0          | 0.0           | 0.0         | 0.0          | 0.0           | 0.0          | 0.0           | 0.0          | 0.0          | 0.0          | 40.1                 |
|                              | Protéine       | 32.7          | 32.5         | 0.0          | 0.0           | 0.0         | 0.0          | 0.0           | 0.0          | 0.0           | 0.0          | 0.0          | 0.0          | 32.6                 |
|                              | Total          | 72.8          | 72.5         | 0.0          | 0.0           | 0.0         | 0.0          | 0.0           | 0.0          | 0.0           | 0.0          | 0.0          | 0.0          | 72.6                 |
| Grisons                      | Matière grasse | 39.2          | 39.5         | 0.0          | 0.0           | 0.0         | 0.0          | 0.0           | 0.0          | 0.0           | 0.0          | 0.0          | 0.0          | 39.4                 |
|                              | Protéine       | 32.1          | 32.1         | 0.0          | 0.0           | 0.0         | 0.0          | 0.0           | 0.0          | 0.0           | 0.0          | 0.0          | 0.0          | 32.1                 |
|                              | Total          | 71.3          | 71.6         | 0.0          | 0.0           | 0.0         | 0.0          | 0.0           | 0.0          | 0.0           | 0.0          | 0.0          | 0.0          | 71.5                 |
| Jura                         | Matière grasse | 41.4          | 40.8         | 0.0          | 0.0           | 0.0         | 0.0          | 0.0           | 0.0          | 0.0           | 0.0          | 0.0          | 0.0          | 41.1                 |
|                              | Protéine       | 33.2          | 32.9         | 0.0          | 0.0           | 0.0         | 0.0          | 0.0           | 0.0          | 0.0           | 0.0          | 0.0          | 0.0          | 33.1                 |
|                              | Total          | 74.6          | 73.7         | 0.0          | 0.0           | 0.0         | 0.0          | 0.0           | 0.0          | 0.0           | 0.0          | 0.0          | 0.0          | 74.2                 |
| Lucerne                      | Matière grasse | 42.8          | 42.5         | 0.0          | 0.0           | 0.0         | 0.0          | 0.0           | 0.0          | 0.0           | 0.0          | 0.0          | 0.0          | 42.7                 |
|                              | Protéine       | 34.6          | 34.0         | 0.0          | 0.0           | 0.0         | 0.0          | 0.0           | 0.0          | 0.0           | 0.0          | 0.0          | 0.0          | 34.3                 |
|                              | Total          | 77.4          | 76.5         | 0.0          | 0.0           | 0.0         | 0.0          | 0.0           | 0.0          | 0.0           | 0.0          | 0.0          | 0.0          | 77.0                 |
| Neuchâtel                    | Matière grasse | 40.2          | 40.4         | 0.0          | 0.0           | 0.0         | 0.0          | 0.0           | 0.0          | 0.0           | 0.0          | 0.0          | 0.0          | 40.3                 |
|                              | Protéine       | 33.1          | 32.6         | 0.0          | 0.0           | 0.0         | 0.0          | 0.0           | 0.0          | 0.0           | 0.0          | 0.0          | 0.0          | 32.9                 |
|                              | Total          | 73.3          | 73.0         | 0.0          | 0.0           | 0.0         | 0.0          | 0.0           | 0.0          | 0.0           | 0.0          | 0.0          | 0.0          | 73.2                 |
| Nidwald                      | Matière grasse | 41.8          | 41.5         | 0.0          | 0.0           | 0.0         | 0.0          | 0.0           | 0.0          | 0.0           | 0.0          | 0.0          | 0.0          | 41.7                 |
|                              | Protéine       | 34.4          | 33.9         | 0.0          | 0.0           | 0.0         | 0.0          | 0.0           | 0.0          | 0.0           | 0.0          | 0.0          | 0.0          | 34.1                 |
|                              | Total          | 76.2          | 75.4         | 0.0          | 0.0           | 0.0         | 0.0          | 0.0           | 0.0          | 0.0           | 0.0          | 0.0          | 0.0          | 75.8                 |
| Obwald                       | Matière grasse | 41.6          | 41.1         | 0.0          | 0.0           | 0.0         | 0.0          | 0.0           | 0.0          | 0.0           | 0.0          | 0.0          | 0.0          | 41.4                 |
|                              | Protéine       | 33.9          | 33.7         | 0.0          | 0.0           | 0.0         | 0.0          | 0.0           | 0.0          | 0.0           | 0.0          | 0.0          | 0.0          | 33.8                 |
|                              | Total          | 75.5          | 74.8         | 0.0          | 0.0           | 0.0         | 0.0          | 0.0           | 0.0          | 0.0           | 0.0          | 0.0          | 0.0          | 75.1                 |
| Schaffhouse                  | Matière grasse | 44.0          | 43.7         | 0.0          | 0.0           | 0.0         | 0.0          | 0.0           | 0.0          | 0.0           | 0.0          | 0.0          | 0.0          | 43.9                 |
|                              | Protéine       | 34.4          | 33.9         | 0.0          | 0.0           | 0.0         | 0.0          | 0.0           | 0.0          | 0.0           | 0.0          | 0.0          | 0.0          | 34.2                 |
|                              | Total          | 78.4          | 77.6         | 0.0          | 0.0           | 0.0         | 0.0          | 0.0           | 0.0          | 0.0           | 0.0          | 0.0          | 0.0          | 78.0                 |

Sources: Suisselab SA Zollikofen, TSM Fiduciaire Sàrl Berne

Les données déterminées sont issues de tous les prélèvements (échantillonnage automatique ou manuel), effectués dans le cadre du contrôle de qualité du lait (valeur médiane).

## Composition du lait de vache par canton (page 2 : de Schwyz à Zurich)

| Canton                          | Composants     | janv.<br>g/kg | févr<br>g/kg | mars<br>g/kg | avril<br>g/kg | mai<br>g/kg | juin<br>g/kg | juil.<br>g/kg | août<br>g/kg | sept.<br>g/kg | oct.<br>g/kg | nov.<br>g/kg | déc.<br>g/kg | Moyenne 2019<br>g/kg |
|---------------------------------|----------------|---------------|--------------|--------------|---------------|-------------|--------------|---------------|--------------|---------------|--------------|--------------|--------------|----------------------|
| Schwyz                          | Matière grasse | 42.3          | 41.9         | 0.0          | 0.0           | 0.0         | 0.0          | 0.0           | 0.0          | 0.0           | 0.0          | 0.0          | 0.0          | 42.1                 |
|                                 | Protéine       | 34.6          | 34.2         | 0.0          | 0.0           | 0.0         | 0.0          | 0.0           | 0.0          | 0.0           | 0.0          | 0.0          | 0.0          | 34.4                 |
|                                 | Total          | 76.9          | 76.1         | 0.0          | 0.0           | 0.0         | 0.0          | 0.0           | 0.0          | 0.0           | 0.0          | 0.0          | 0.0          | 76.5                 |
| Saint-Gall                      | Matière grasse | 43.9          | 43.7         | 0.0          | 0.0           | 0.0         | 0.0          | 0.0           | 0.0          | 0.0           | 0.0          | 0.0          | 0.0          | 43.8                 |
|                                 | Protéine       | 34.0          | 33.6         | 0.0          | 0.0           | 0.0         | 0.0          | 0.0           | 0.0          | 0.0           | 0.0          | 0.0          | 0.0          | 33.8                 |
|                                 | Total          | 77.9          | 77.3         | 0.0          | 0.0           | 0.0         | 0.0          | 0.0           | 0.0          | 0.0           | 0.0          | 0.0          | 0.0          | 77.6                 |
| Soleure                         | Matière grasse | 42.3          | 42.0         | 0.0          | 0.0           | 0.0         | 0.0          | 0.0           | 0.0          | 0.0           | 0.0          | 0.0          | 0.0          | 42.2                 |
|                                 | Protéine       | 35.0          | 34.5         | 0.0          | 0.0           | 0.0         | 0.0          | 0.0           | 0.0          | 0.0           | 0.0          | 0.0          | 0.0          | 34.8                 |
|                                 | Total          | 77.3          | 76.5         | 0.0          | 0.0           | 0.0         | 0.0          | 0.0           | 0.0          | 0.0           | 0.0          | 0.0          | 0.0          | 76.9                 |
| Tessin                          | Matière grasse | 39.3          | 39.5         | 0.0          | 0.0           | 0.0         | 0.0          | 0.0           | 0.0          | 0.0           | 0.0          | 0.0          | 0.0          | 39.4                 |
|                                 | Protéine       | 32.6          | 32.4         | 0.0          | 0.0           | 0.0         | 0.0          | 0.0           | 0.0          | 0.0           | 0.0          | 0.0          | 0.0          | 32.5                 |
|                                 | Total          | 71.9          | 71.9         | 0.0          | 0.0           | 0.0         | 0.0          | 0.0           | 0.0          | 0.0           | 0.0          | 0.0          | 0.0          | 71.9                 |
| Thurgovie                       | Matière grasse | 42.9          | 42.4         | 0.0          | 0.0           | 0.0         | 0.0          | 0.0           | 0.0          | 0.0           | 0.0          | 0.0          | 0.0          | 42.7                 |
|                                 | Protéine       | 35.0          | 34.6         | 0.0          | 0.0           | 0.0         | 0.0          | 0.0           | 0.0          | 0.0           | 0.0          | 0.0          | 0.0          | 34.8                 |
|                                 | Total          | 77.9          | 77.0         | 0.0          | 0.0           | 0.0         | 0.0          | 0.0           | 0.0          | 0.0           | 0.0          | 0.0          | 0.0          | 77.5                 |
| Uri                             | Matière grasse | 40.9          | 40.6         | 0.0          | 0.0           | 0.0         | 0.0          | 0.0           | 0.0          | 0.0           | 0.0          | 0.0          | 0.0          | 40.8                 |
|                                 | Protéine       | 33.7          | 33.3         | 0.0          | 0.0           | 0.0         | 0.0          | 0.0           | 0.0          | 0.0           | 0.0          | 0.0          | 0.0          | 33.5                 |
|                                 | Total          | 74.6          | 73.9         | 0.0          | 0.0           | 0.0         | 0.0          | 0.0           | 0.0          | 0.0           | 0.0          | 0.0          | 0.0          | 74.3                 |
| Vaud                            | Matière grasse | 40.6          | 40.2         | 0.0          | 0.0           | 0.0         | 0.0          | 0.0           | 0.0          | 0.0           | 0.0          | 0.0          | 0.0          | 40.4                 |
|                                 | Protéine       | 33.6          | 33.1         | 0.0          | 0.0           | 0.0         | 0.0          | 0.0           | 0.0          | 0.0           | 0.0          | 0.0          | 0.0          | 33.4                 |
|                                 | Total          | 74.2          | 73.3         | 0.0          | 0.0           | 0.0         | 0.0          | 0.0           | 0.0          | 0.0           | 0.0          | 0.0          | 0.0          | 73.7                 |
| Valais                          | Matière grasse | 38.0          | 38.0         | 0.0          | 0.0           | 0.0         | 0.0          | 0.0           | 0.0          | 0.0           | 0.0          | 0.0          | 0.0          | 38.0                 |
|                                 | Protéine       | 32.1          | 32.0         | 0.0          | 0.0           | 0.0         | 0.0          | 0.0           | 0.0          | 0.0           | 0.0          | 0.0          | 0.0          | 32.1                 |
|                                 | Total          | 70.1          | 70.0         | 0.0          | 0.0           | 0.0         | 0.0          | 0.0           | 0.0          | 0.0           | 0.0          | 0.0          | 0.0          | 70.1                 |
| Zoug                            | Matière grasse | 42.9          | 42.3         | 0.0          | 0.0           | 0.0         | 0.0          | 0.0           | 0.0          | 0.0           | 0.0          | 0.0          | 0.0          | 42.6                 |
|                                 | Protéine       | 34.7          | 34.3         | 0.0          | 0.0           | 0.0         | 0.0          | 0.0           | 0.0          | 0.0           | 0.0          | 0.0          | 0.0          | 34.5                 |
|                                 | Total          | 77.6          | 76.6         | 0.0          | 0.0           | 0.0         | 0.0          | 0.0           | 0.0          | 0.0           | 0.0          | 0.0          | 0.0          | 77.1                 |
| Zurich                          | Matière grasse | 43.7          | 43.4         | 0.0          | 0.0           | 0.0         | 0.0          | 0.0           | 0.0          | 0.0           | 0.0          | 0.0          | 0.0          | 43.6                 |
|                                 | Protéine       | 34.7          | 34.2         | 0.0          | 0.0           | 0.0         | 0.0          | 0.0           | 0.0          | 0.0           | 0.0          | 0.0          | 0.0          | 34.5                 |
|                                 | Total          | 78.4          | 77.6         | 0.0          | 0.0           | 0.0         | 0.0          | 0.0           | 0.0          | 0.0           | 0.0          | 0.0          | 0.0          | 78.0                 |
| Moyenne Suisse                  | Matière grasse | 42.4          | 42.0         | 0.0          | 0.0           | 0.0         | 0.0          | 0.0           | 0.0          | 0.0           | 0.0          | 0.0          | 0.0          | 42.2                 |
|                                 | Protéine       | 34.0          | 33.5         | 0.0          | 0.0           | 0.0         | 0.0          | 0.0           | 0.0          | 0.0           | 0.0          | 0.0          | 0.0          | 33.8                 |
|                                 | Total          | 76.4          | 75.5         | 0.0          | 0.0           | 0.0         | 0.0          | 0.0           | 0.0          | 0.0           | 0.0          | 0.0          | 0.0          | 76.0                 |
| Moyenne Suisse                  | Matière grasse | 42.0          | 42.5         | 0.0          | 0.0           | 0.0         | 0.0          | 0.0           | 0.0          | 0.0           | 0.0          | 0.0          | 0.0          | 42.3                 |
| Année précédente                | Protéine       | 33.7          | 33.7         | 0.0          | 0.0           | 0.0         | 0.0          | 0.0           | 0.0          | 0.0           | 0.0          | 0.0          | 0.0          | 33.7                 |
|                                 | Total          | 75.7          | 76.2         | 0.0          | 0.0           | 0.0         | 0.0          | 0.0           | 0.0          | 0.0           | 0.0          | 0.0          | 0.0          | 76.0                 |
| France<br>Zone franche)         | Matière grasse | 40.1          | 40.0         | 0.0          | 0.0           | 0.0         | 0.0          | 0.0           | 0.0          | 0.0           | 0.0          | 0.0          | 0.0          | 40.0                 |
|                                 | Protéine       | 35.2          | 34.4         | 0.0          | 0.0           | 0.0         | 0.0          | 0.0           | 0.0          | 0.0           | 0.0          | 0.0          | 0.0          | 34.8                 |
|                                 | Total          | 75.3          | 74.4         | 0.0          | 0.0           | 0.0         | 0.0          | 0.0           | 0.0          | 0.0           | 0.0          | 0.0          | 0.0          | 74.8                 |
| Principauté du<br>Liechtenstein | Matière grasse | 43.8          | 43.6         | 0.0          | 0.0           | 0.0         | 0.0          | 0.0           | 0.0          | 0.0           | 0.0          | 0.0          | 0.0          | 43.7                 |
|                                 | Protéine       | 34.5          | 34.1         | 0.0          | 0.0           | 0.0         | 0.0          | 0.0           | 0.0          | 0.0           | 0.0          | 0.0          | 0.0          | 34.3                 |
|                                 | Total          | 78.3          | 77.6         | 0.0          | 0.0           | 0.0         | 0.0          | 0.0           | 0.0          | 0.0           | 0.0          | 0.0          | 0.0          | 77.9                 |
| Moyenne                         | Matière grasse | 42.4          | 42.0         | 0.0          | 0.0           | 0.0         | 0.0          | 0.0           | 0.0          | 0.0           | 0.0          | 0.0          | 0.0          | 42.2                 |
| Totale                          | Protéine       | 34.0          | 33.5         | 0.0          | 0.0           | 0.0         | 0.0          | 0.0           | 0.0          | 0.0           | 0.0          | 0.0          | 0.0          | 33.8                 |
|                                 | Total          | 76.4          | 75.5         | 0.0          | 0.0           | 0.0         | 0.0          | 0.0           | 0.0          | 0.0           | 0.0          | 0.0          | 0.0          | 76.0                 |
| Moyenne totale                  | Matière grasse | 42.0          | 42.5         | 0.0          | 0.0           | 0.0         | 0.0          | 0.0           | 0.0          | 0.0           | 0.0          | 0.0          | 0.0          | 42.3                 |
| Année précédente                | Protéine       | 33.7          | 33.7         | 0.0          | 0.0           | 0.0         | 0.0          | 0.0           | 0.0          | 0.0           | 0.0          | 0.0          | 0.0          | 33.7                 |
|                                 | Total          | 75.7          | 76.2         | 0.0          | 0.0           | 0.0         | 0.0          | 0.0           | 0.0          | 0.0           | 0.0          | 0.0          | 0.0          | 76.0                 |

Sources: SuisseLab SA Zollikofen, TSM Fiduciaire Sàrl Berne

Les données déterminées sont issues de tous les prélèvements (échantillonnage automatique ou manuel), effectués dans le cadre du contrôle de qualité du lait (valeur médiane).

**Contrôle du lait provenant d'autres mammifères (bufflonne, brebis, chèvre)**

Valeurs statistiques [sur la base de tous les résultats individuels\*]

février 2019

|        |                       | Moyenne         | Écart type      | 5%- quantile    | 10%- quantile   | Médian          | 90%- quantile   | 95%-quantile    |
|--------|-----------------------|-----------------|-----------------|-----------------|-----------------|-----------------|-----------------|-----------------|
| Germes | Nombre d'échantillons | 1'000 germes/ml | 1'000 germes/ml | 1'000 germes/ml | 1'000 germes/ml | 1'000 germes/ml | 1'000 germes/ml | 1'000 germes/ml |
|        |                       | 360             | 66              | 279             | 3               | 4               | 13              | 51              |

Répartition "nombre de germes" / Indications en 1'000 germes / ml de tous les résultats individuels\*

février 2019

| Von    | 1     | 10    | 50   | 100  | 200  | 300  | 400  | 500  | 1'000 | 1'500 | 2'000 | ≥     | Total       |
|--------|-------|-------|------|------|------|------|------|------|-------|-------|-------|-------|-------------|
| bis    | 9     | 49    | 99   | 199  | 299  | 399  | 499  | 999  | 1'499 | 1'999 | 2'999 | 3'000 | évaluations |
| Anzahl | 131   | 190   | 13   | 8    | 2    | 3    | 1    | 6    | 4     | 1     | 0     | 1     | 360         |
| %      | 36.39 | 52.78 | 3.61 | 2.22 | 0.56 | 0.83 | 0.28 | 1.67 | 1.11  | 0.28  | 0.00  | 0.28  | 100         |

Substances inhibitrices de tous les résultats individuels\*

février 2019

|   | Anzahl | %     |
|---|--------|-------|
| Sans détection de substances inhibitrices | 365    | 99.73 |
| Avec détection de substances inhibitrices | 1      | 0.27  |
| Total évaluations                         | 366    | 100   |

\* Ont été pris en compte tous les échantillons, pour lesquels le critère d'analyse considéré a été analysé.  
Suisse, sans France (lait de zone franche) et sans lait la Principauté du Liechtenstein.

Sources: Suisselab AG Zollikofen, TSM Treuhand GmbH Bern